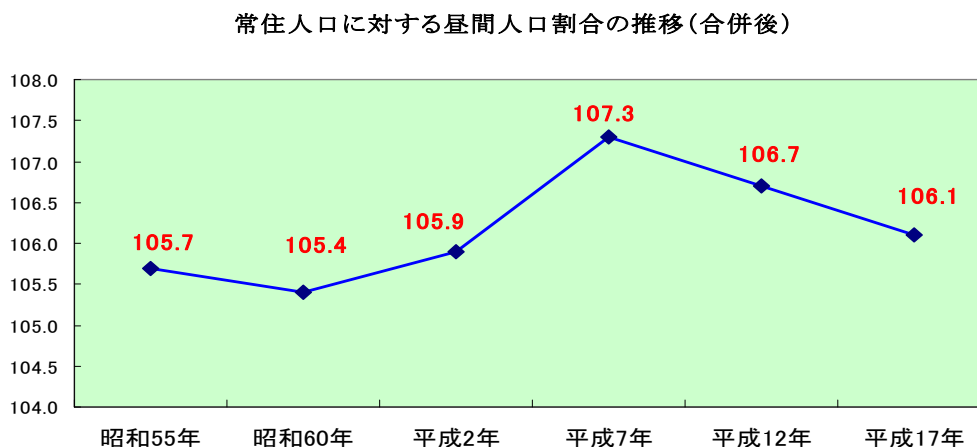
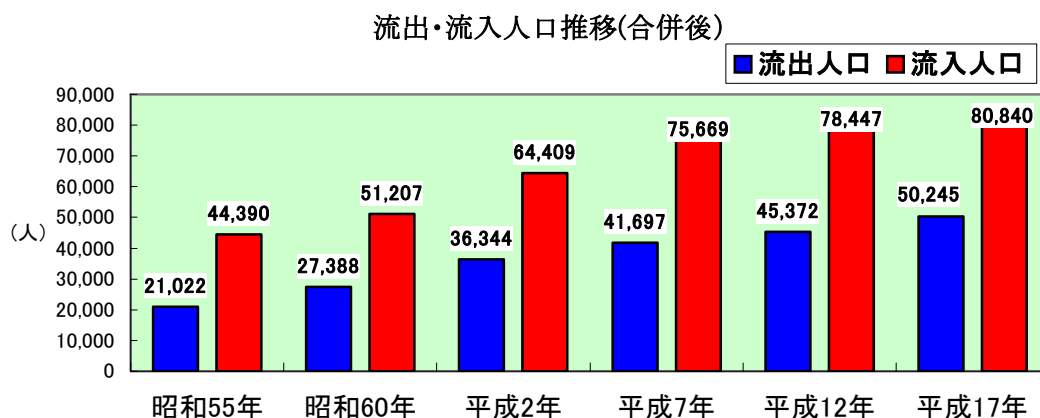
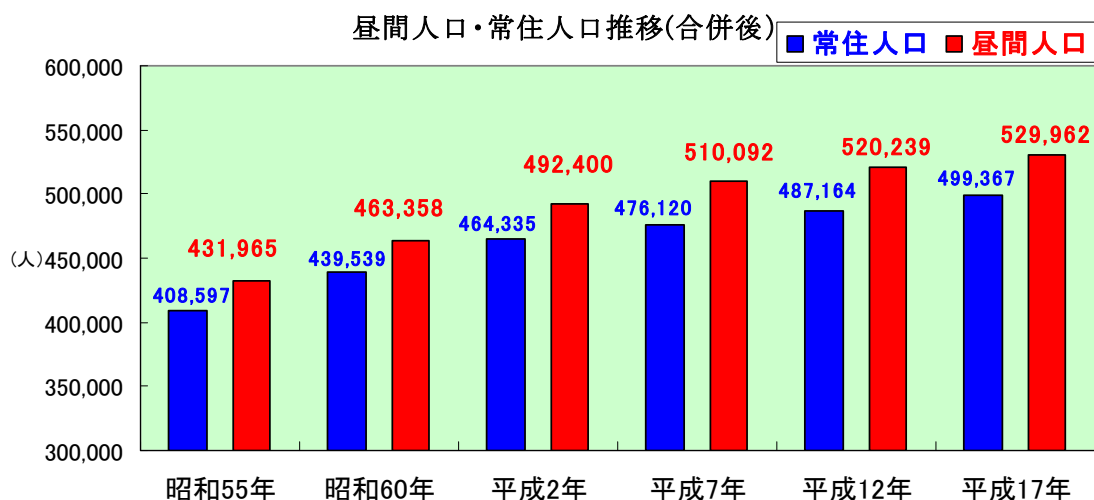


## 1. 昼間人口

2町合併後の昼間人口は **529,962人**、常住人口に対する昼間人口の割合は **106.1**

昼間人口は、常住人口＋（本市への流入人口－本市からの流出人口）により求められ、本市の昼間人口は529,962人となる。

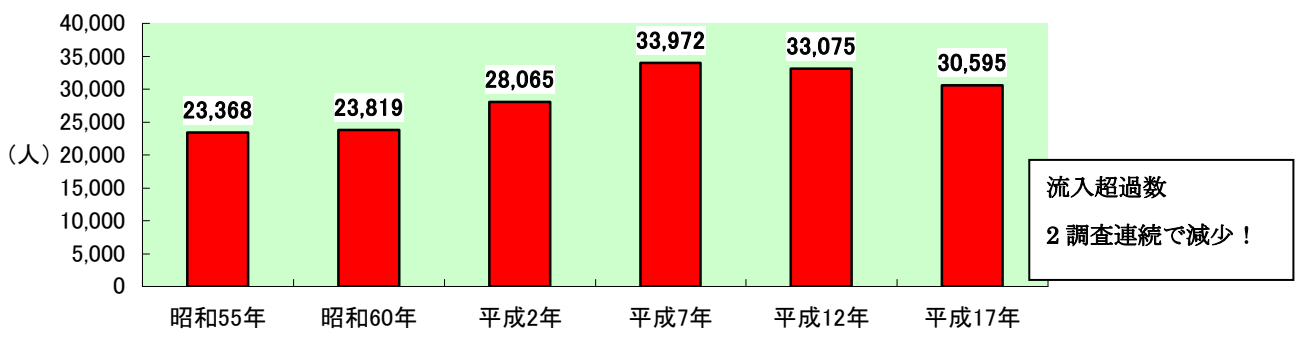
常住人口に対する昼間人口の割合の推移をみると、平成7年調査の107.3を最高に平成12年調査、平成17年調査と連続して低下しており、平成17年調査では106.1となっている。



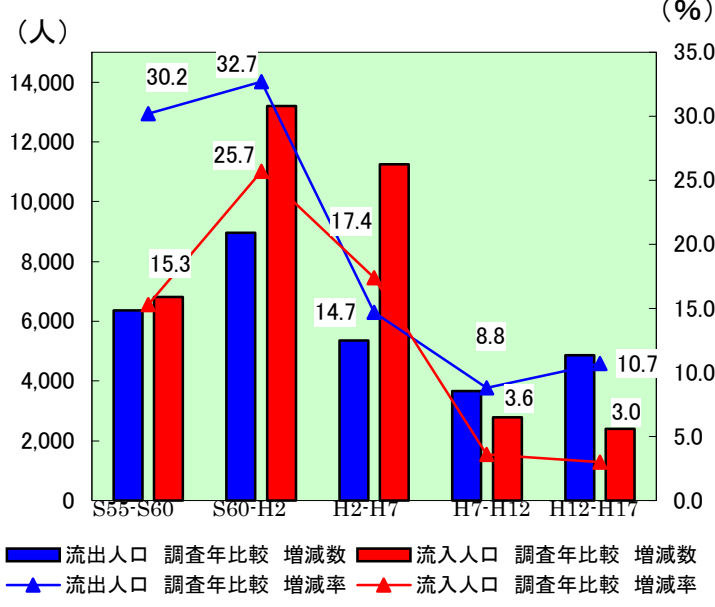
流入超過が続くが、流出人口の伸びが上回る

流入人口から流出人口を差し引いた結果を昭和 55 年調査から順次みていくと、流入超過が一貫して続いているが、流入人口と流出人口別に調査年度間で比較した増減数と増減率推移をみていくと、平成 7 年ー平成 12 年比較以降、流出人口の増加数が流入人口の増加数を上回っている。特に平成 12 年ー平成 17 年比較では、流入人口は 3.0% (2,393 人) の増加にとどまったのに対し、流出人口は 10.7% (4,873 人) の増加となっている。

流入人口ー流出人口 推移



流入流出人口 調査年比較 増減推移



年次	流入人口 調査年間 増減数	流出人口 調査年間 増減数	流入人口 調査年間 増減率%	流出人口 調査年間 増減率%
昭和55年 - 昭和60年	6,817	6,366	15.3	30.2
昭和60年 - 平成2年	13,202	8,956	25.7	32.7
平成2年 - 平成7年	11,260	5,353	17.4	14.7
平成7年 - 平成12年	2,778	3,675	3.6	8.8
平成12年 - 平成17年	2,393	4,873	3.0	10.7

(合併後流入人口・流出人口 調査年度間 増減数及び増減率)