

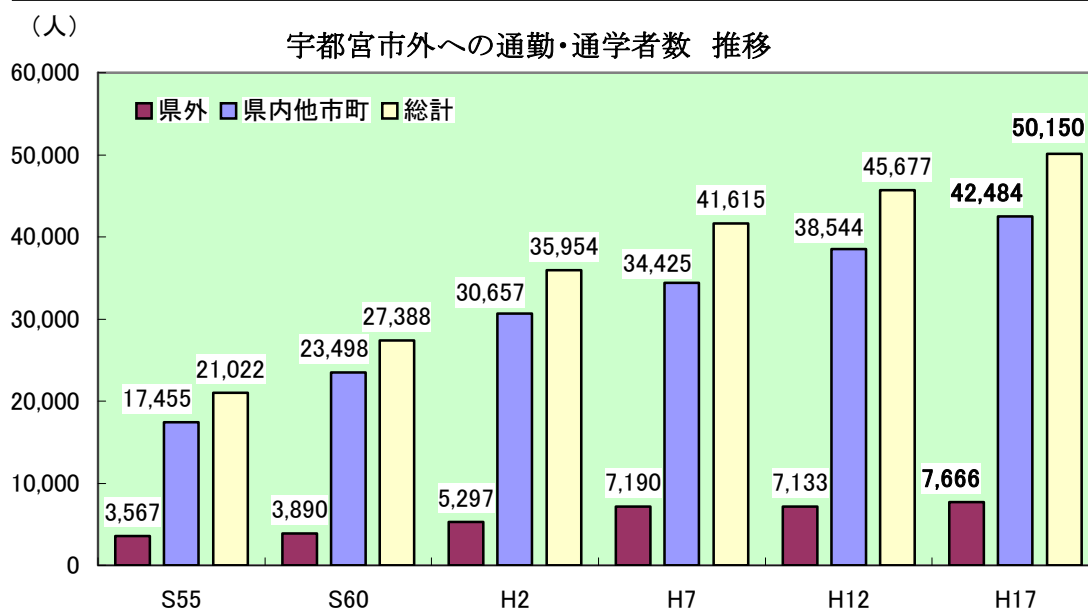
3. 通勤・通学者（流出・流入）その1

(1) 流出総数

・宇都宮市から宇都宮市外に通勤・通学する者は堅調な増加，平成 17 年調査では **50,150 人**。

宇都宮市から宇都宮市外に通勤・通学する者は総数で 50,150 人となっている。内訳は県内他市町への通勤・通学者が 42,484 人，県外への通勤通学者が 7,666 人となっている。

推移をみていくと，平成 12 年調査で県外への通勤・通学者数が微減しているが，概ね堅調に増加が続いている。



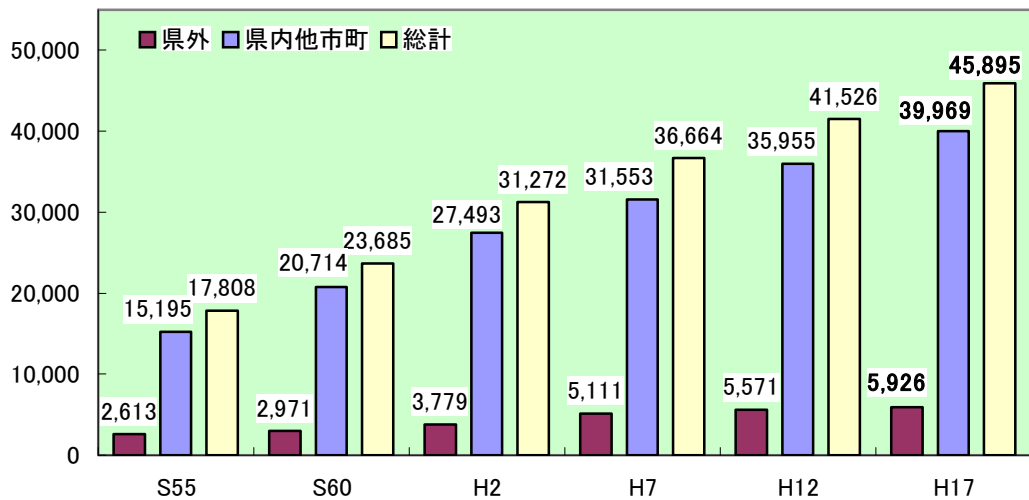
(2) 流出（市外への通勤）

・宇都宮市から宇都宮市外に通勤する者は堅調に増加。平成 17 年調査で **45,895 人**。

宇都宮市から宇都宮市外に通勤する者は総数で 45,895 人となっている。内訳は県内他市町への通勤者が 39,969 人，県外への通勤者が 5,926 人となっている。

推移をみていくと，概ね堅調に増加が続いており，市外への通勤者数は昭和 55 年調査から 25 年で 2.6 倍になっている。

(人) 宇都宮市外への通勤者数 推移



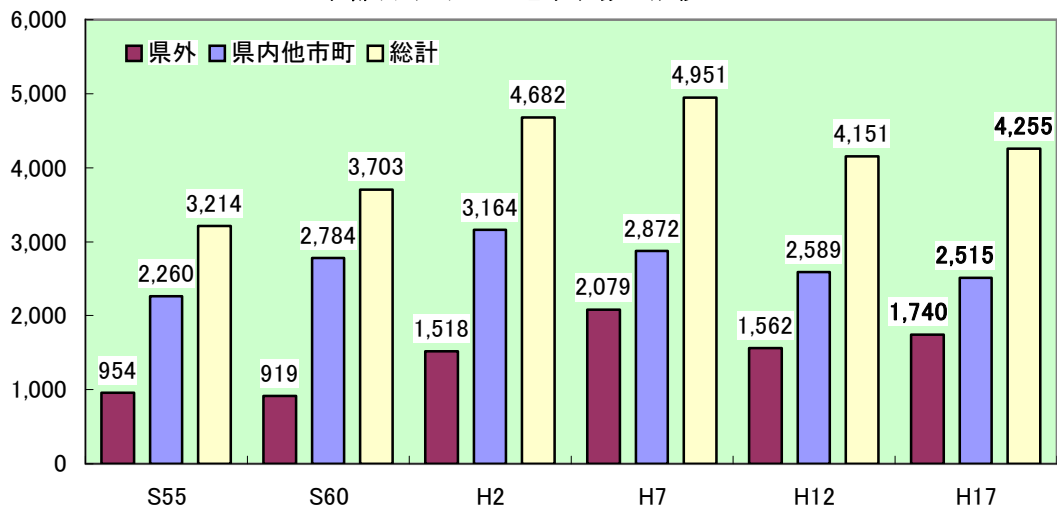
(3) 流出 (市外への通学)

・宇都宮市から宇都宮市外に通学する者は平成12年調査で減少に転じたが、平成17年調査で増加に転じ、**4,255人**。

宇都宮市から他市区町村に通学する者は総数で4,255人となっている。内訳は県内他市町への通学者が2,515人、県外への通学者が1,740人となっている。

推移をみていくと、県内他市町への通学者は平成2年調査の3,164人をピークに3調査連続で減少しており、平成17年調査では2,515人となっている。県外への通学者数は平成12年調査で減少に転じたが、平成17年調査で増加に転じ、1,740人となっている。

(人) 宇都宮市外への通学者数 推移



(4) 流入総数

- ・宇都宮市外に居住し、宇都宮市に通勤・通学する者は平成17年調査で **80,379人**。
- ・市外からの通勤・通学者の **10人に1人強**は県外居住者。

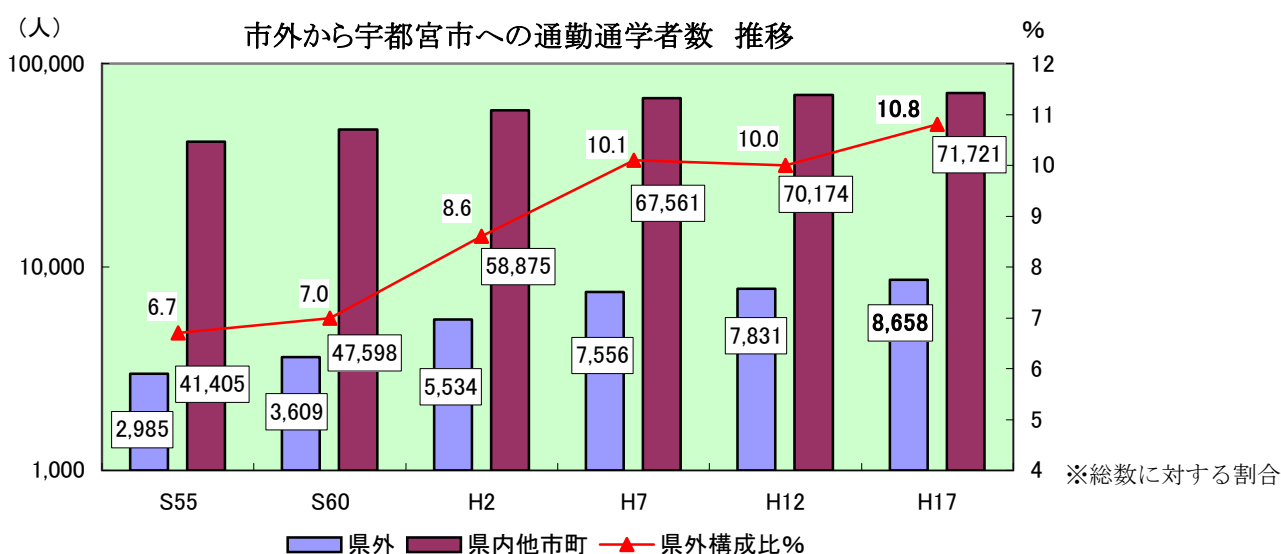
宇都宮市外に居住する者で、宇都宮市に通勤・通学する者は昭和55年調査から増加が続いており、総数では昭和55年調査から平成17年調査までの25年間で約1.8倍の80,379人となっている。

内訳をみていくと、県内各市町に居住する者で宇都宮市に通勤・通学する者は平成17年調査で71,721人となっており、昭和55年調査からの25年間で約1.7倍となっている。次に県外に居住し、宇都宮市に通勤・通学する者は平成17年調査で8,658人となっており、昭和55年調査からの25年間で約2.9倍となっている。

特に宇都宮市外から宇都宮市に通勤・通学する者の内、県外から通勤・通学する者の比率は上昇が続いており、平成17年調査で10.8%に達しており、宇都宮市外からの通勤・通学者の10人に1人強が県外居住者となっている。

市外から宇都宮市への通勤・通学者数 推移

居住地	S55	S60	H2	H7	H12	H17
県内各市町	41,405	47,598	58,875	67,561	70,174	71,721
県外	2,985	3,609	5,534	7,556	7,831	8,658
総数	44,390	51,207	64,409	75,117	78,005	80,379
県外構成比%	6.7	7.0	8.6	10.1	10.0	10.8



(5) 流入（宇都宮市内への通勤）

- ・宇都宮市外に居住し、宇都宮市に通勤する者は平成17年調査で **67,467人**。
- ・宇都宮市外からの通勤者の **10人に1人強**は県外居住者。

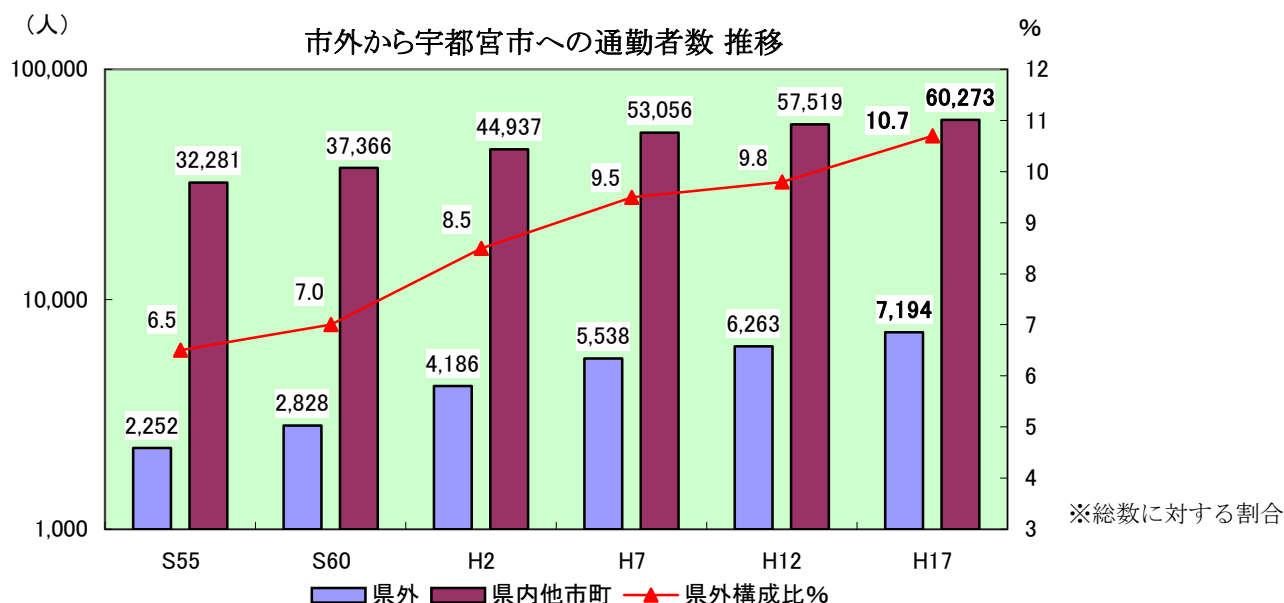
宇都宮市外に居住する者で、宇都宮市に通勤する者は昭和55年調査から増加が続いており、総数では昭和55年調査から平成17年調査までの25年間で約1.9倍の67,467人となっている。

内訳をみていくと、県内各市町に居住する者で宇都宮市に通勤する者は平成17年調査で60,273人となっており、昭和55年調査からの25年間で約1.9倍となっている。次に県外に居住し、宇都宮市に通勤する者は平成17年調査で7,194人となっており、昭和55年調査からの25年間で約3.2倍となっている。

特に市外から宇都宮市に通勤・通学する者の内、県外から通勤・通学する者の比率は上昇が続いており、平成17年調査で10.7%に達しており、市外からの通勤・通学者の10人に1人強が県外居住者となっている。

市外から宇都宮市への通勤者数 推移

居住地	S55	S60	H2	H7	H12	H17
県内各市町	32,281	37,366	44,937	53,056	57,519	60,273
県外	2,252	2,828	4,186	5,538	6,263	7,194
総数	34,533	40,194	49,123	58,594	63,782	67,467
県外構成比%	6.5	7.0	8.5	9.5	9.8	10.7



(6) 流入（宇都宮市内への通学）

・宇都宮市外に居住し、宇都宮市に通学する者は平成 12 年調査に続いて減少し、**12,912 人**となり、最多を記録した平成 7 年調査からの 10 年で 21.8%減少。

宇都宮市外に居住する者で、宇都宮市に通学する者は、総数では平成 12 年調査に続いて減少し、12,912 人となっている。

内訳をみていくと、県内各市町に居住する者で宇都宮市に通学する者は平成 17 年調査で 11,448 人となっており、最多を記録した平成 7 年調査からの 10 年間で 3,057 人減少（21.0%減）している。次に県外に居住し、宇都宮市に通学する者は平成 17 年調査で 1,464 人となっており、最多を記録した平成 7 年調査からの 10 年間で 554 人減少（27.5%減）している。

市外から宇都宮市への通学者数

居住地	S55	S60	H2	H7	H12	H17
県内各市町	9,124	10,232	13,938	14,505	12,655	11,448
県外	733	781	1,348	2,018	1,568	1,464
総数	9,857	11,013	15,286	16,523	14,223	12,912
県外構成比%	7.4	7.1	8.8	12.2	11.0	11.3

