

4. 通勤・通学者（流出・流入）その2

(1) 県内市町・県外の動向（平成17年調査）

- ・宇都宮市外への最多通勤・通学数は**芳賀町（8,934人）**。
- ・宇都宮市外への最多通勤数は**芳賀町（8,926人）**。
- ・宇都宮市外への最多通学数は**東京都（808人）**。

宇都宮市内に常住する者のうち、市外に通勤・通学する者の通勤・通学先を自治体別にみると、芳賀町への8,934人(17.8%)が最も多く、次いで鹿沼市への6,379人(12.7%)、真岡市への3,292人(6.6%)の順になっている。県外では東京都への3,719人(7.4%)が最も多く、次いで埼玉県への1,888人(3.8%)の順になっている。

市外へ通勤している者は、県内では芳賀町への8,926人(19.4%)が最も多く、次いで鹿沼市への6,140人(13.3%)、上三川町への3,144人(6.9%)の順になっている。県外では、東京都への2,836人(6.2%)で最も多く、次いで埼玉県への1,388人(3.0%)の順になっている。

市外に通学している者は、県内では小山市への707人(16.6%)が最も多い。県外では東京都への883人(20.8%)が最も多く、埼玉県への500人(11.8%)と続いており、東京都と埼玉県に通学する者が全体の32.6%を占めている。

- ・市外から宇都宮市への最多通勤・通学数は**鹿沼市（9,449人）**。
- ・市外から宇都宮市への最多通勤数は**鹿沼市（8,193人）**。
- ・市外から宇都宮市への最多通学数は**鹿沼市（1,256人）**

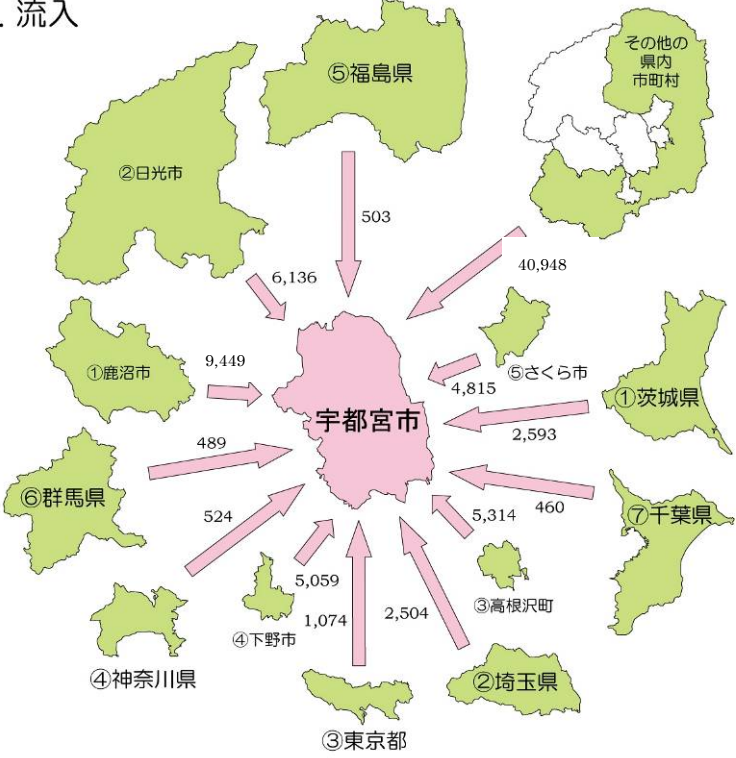
宇都宮市外に常住し、宇都宮市に通勤・通学する者を常住自治体別にみると、県内では、鹿沼市からの9,449人(11.7%)が最も多く、次いで日光市からの6,136人(7.6%)、高根沢町からの5,314人(6.6%)の順になっている。県外では茨城県からの2,593人(3.2%)が最も多く、次いで埼玉県からの2,504人(3.1%)の順になっている。

市外から本市に通勤している者は、県内では鹿沼市からの8,193人(12.1%)が最も多く、次いで日光市からの5,083人(7.5%)、高根沢町からの4,703人(7.0%)の順になっている。県外では埼玉県からの2,117人(3.1%)が最も多く、次いで茨城県からの1,955人(2.9%)の順になっている。

市外から本市に通学している者は、県内では鹿沼市からの1,256人(9.7%)が最も多く、次いで日光市からの1,053人(8.2%)、下野市からの905人(7.0%)の順になっている。県外では茨城県からの638人(4.9%)が最も多く、次いで埼玉県からの387人(3.0%)の順になっている。

自治体別通勤・通学者数（市外居住者）

a. 流入

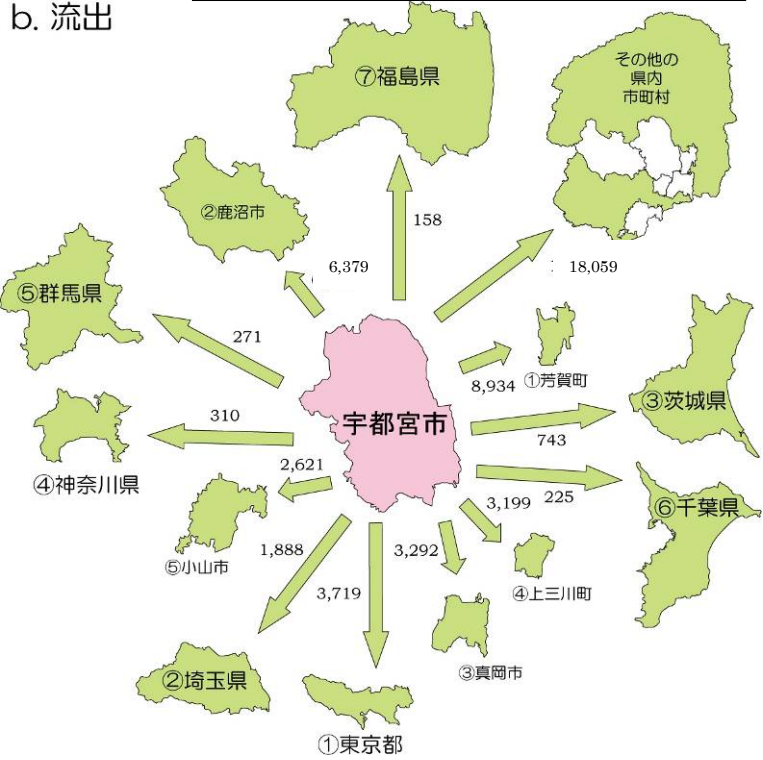


その他の都道府県から：511

	(人)	構成比%
総数	80,379	100.0
県内総数	71,721	89.2
鹿沼市	9,449	11.7
日光市	6,136	7.6
高根沢町	5,314	6.6
下野市	5,059	6.3
さくら市	4,815	6.0
その他市町	40,948	50.9
県外総数	8,658	10.8
茨城県	2,593	3.2
埼玉県	2,504	3.1
東京都	1,074	1.3
神奈川県	524	0.7
その他の都道府県	511	0.6
福島県	503	0.6
群馬県	489	0.6
千葉県	460	0.6

自治体別通勤・通学者数（市内居住者）

b. 流出

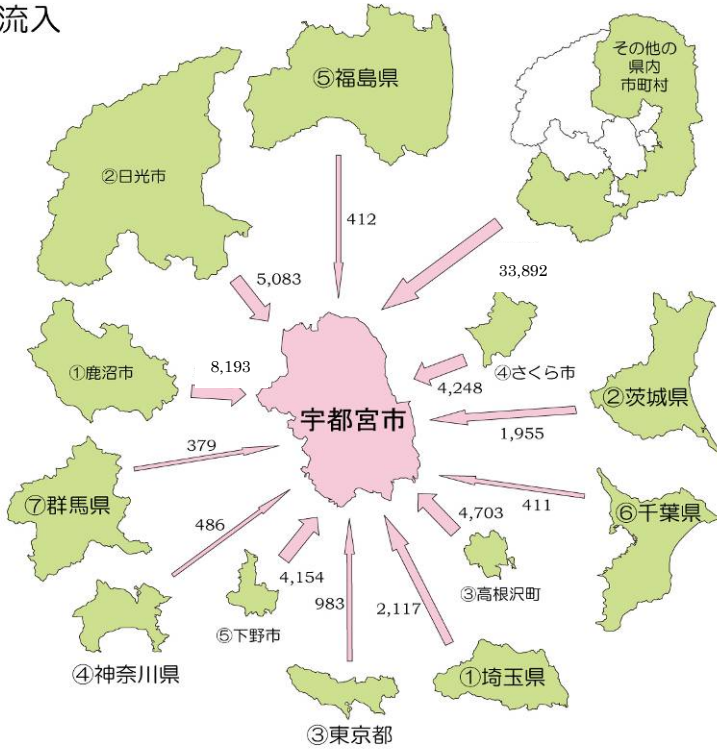


その他の都道府県へ：352

	(人)	構成比%
総数	50,150	100.0
県内総数	42,484	84.7
芳賀町	8,934	17.8
鹿沼市	6,379	12.7
真岡市	3,292	6.6
上三川町	3,199	6.4
小山市	2,621	5.2
その他市町	18,059	36.0
県外総数	7,666	15.3
東京都	3,719	7.4
埼玉県	1,888	3.8
茨城県	743	1.5
神奈川県	310	0.6
群馬県	271	0.5
千葉県	225	0.4
福島県	158	0.3
その他の都道府県	352	0.7

自治体別通勤者数（市外から）

a. 流入

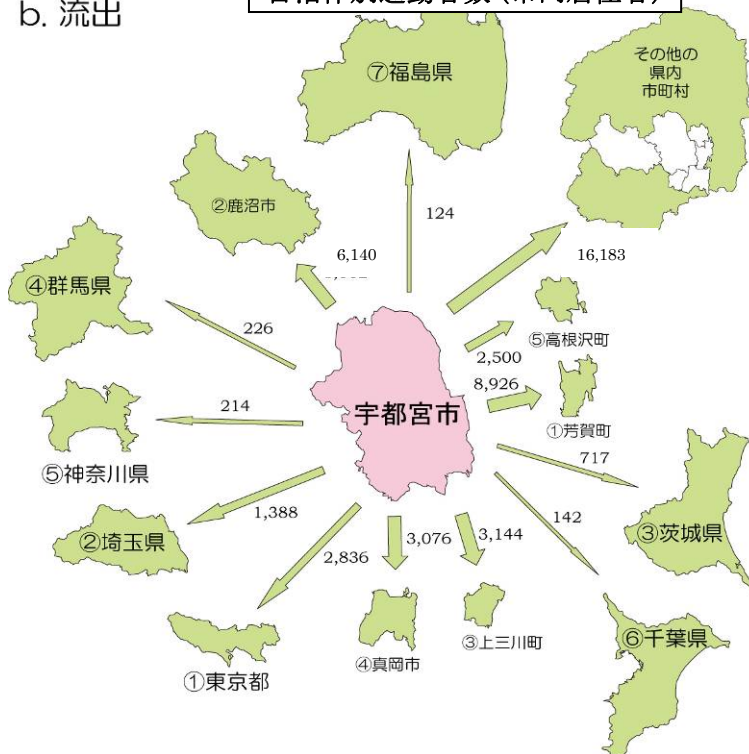


その他の都道府県から：451

	(人)	構成比%
総数	67,467	100.0
県内総数	60,273	89.3
鹿沼市	8,193	12.1
日光市	5,083	7.5
高根沢町	4,703	7.0
さくら市	4,248	6.3
下野市	4,154	6.2
その他市町	33,892	50.2
県外総数	7,194	10.7
埼玉県	2,117	3.1
茨城県	1,955	2.9
東京都	983	1.5
神奈川県	486	0.7
福島県	412	0.6
千葉県	411	0.6
群馬県	379	0.6
その他の都道府県	451	0.7

b. 流出

自治体別通勤者数（市内居住者）



その他の都道府県へ：279

	(人)	構成比%
総数	45,895	100.0
県内総数	39,969	87.1
芳賀町	8,926	19.4
鹿沼市	6,140	13.3
上三川町	3,144	6.9
真岡市	3,076	6.7
高根沢町	2,500	5.4
その他市町	16,183	35.2
県外総数	5,926	12.9
東京都	2,836	6.2
埼玉県	1,388	3.0
茨城県	717	1.6
群馬県	226	0.5
神奈川県	214	0.5
千葉県	142	0.3
福島県	124	0.3
その他の都道府県	279	0.6

(2) 昭和55年調査以降の県内市町・県外の動向

芳賀町への通勤者数の急激な増加が続く。
都道府県別では東京都・埼玉県・茨城県が上位を占める。

宇都宮市から宇都宮市外への通勤者数を自治体別にみていくと、県内他市町では芳賀町への通勤者の急増が続き、平成17年調査では8,926人となっている。その他県内上位4市町についてみていくと、上三川町が平成7年調査・平成12年調査と連続して減少したが、概ね堅調に増加している。

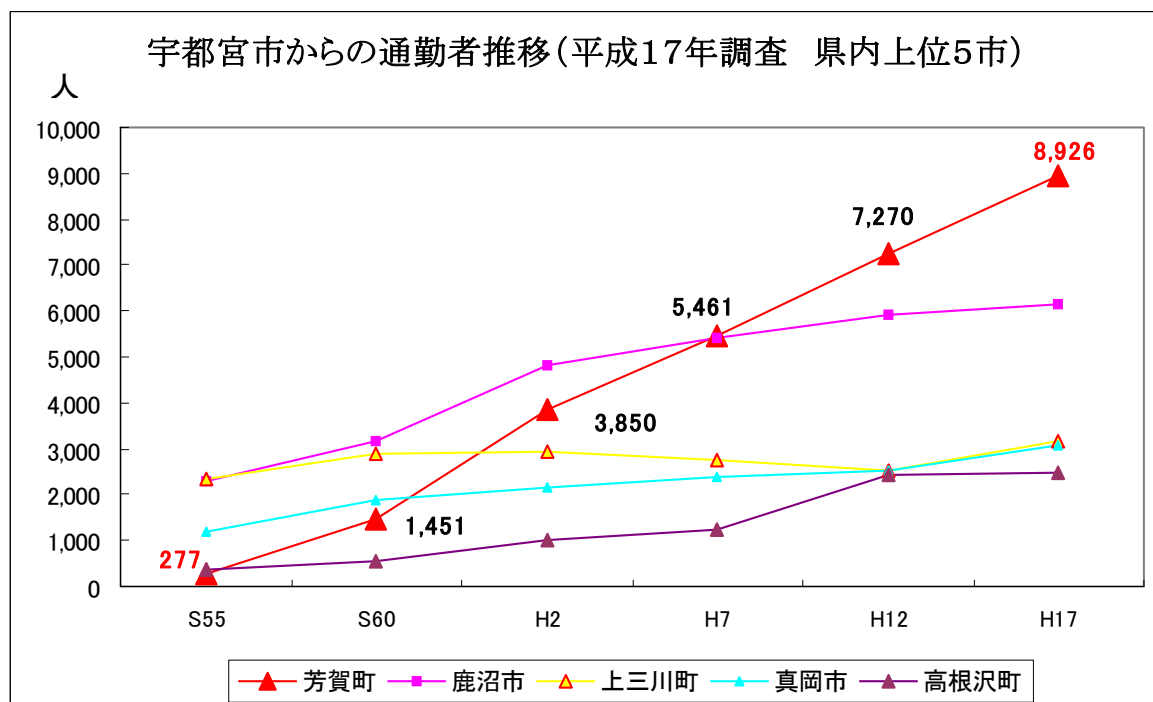
都道府県についてみていくと、上位3都道府県は東京都と隣接2県（埼玉県・茨城県）となっており、昭和55年調査以降順位に変動はなく、通勤者数も堅調に増加している。

宇都宮市からの通勤者数推移(平成17年調査県内上位5市)

市町名	S55	県内 順位	S60	県内 順位	H2	県内 順位	H7	県内 順位	H12	県内 順位	H17	県内 順位
芳賀町	277	14	1,451	6	3,850	2	5,461	1	7,270	1	8,926	1
鹿沼市	2,273	2	3,161	1	4,828	1	5,390	2	5,913	2	6,140	2
上三川町	2,350	1	2,906	2	2,941	3	2,760	3	2,523	3	3,144	3
真岡市	1,212	5	1,884	3	2,141	4	2,396	4	2,514	4	3,076	4
高根沢町	371	11	548	12	1,030	10	1,258	10	2,416	5	2,500	5

宇都宮市からの通勤者数推移(県外)

都道府県名	S55	順位	S60	順位	H2	順位	H7	順位	H12	順位	H17	順位
東京都	1,362	1	1,500	1	1,911	1	2,599	1	2,753	1	2,836	1
埼玉県	525	2	632	2	772	2	1,087	2	1,276	2	1,388	2
茨城県	373	3	442	3	557	3	618	3	698	3	717	3



- ・ 県外への通学者数は**東京都**への通学者が最多(**833人**)
- ・ 県内他市町への通学者数は**小山市**が最多 (**707人**)
- ・ 鹿沼市への通学者が**4調査連続**で大きく減少。

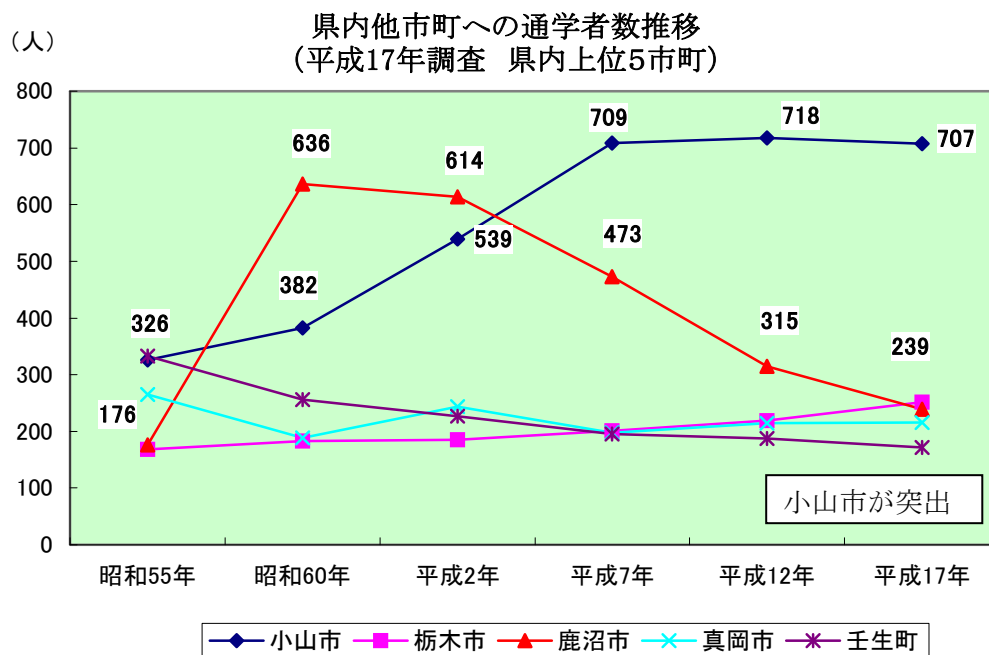
本市から他市区町村への通学者を自治体別にみていくと、県内他市町別では小山市への通学者が最多の707人で、平成7年調査から3調査連続で県内最多となっている。また、鹿沼市は昭和60年調査の636人を最高に通学者数が4調査連続で大きく減少しており、平成17年調査で239人となっている。都道府県別についてみていくと、東京都と埼玉県への通学者が上位2位を占め続けている。

宇都宮市からの通学者数推移(平成17年調査県内上位5市)

市町名	S55	県内 順位	S60	県内 順位	H2	県内 順位	H7	県内 順位	H12	県内 順位	H17	県内 順位
小山市	326	2	382	2	539	2	709	1	718	1	707	1
栃木市	168	7	183	7	185	7	201	3	219	3	252	2
鹿沼市	176	6	636	1	614	1	473	2	315	2	239	3
真岡市	265	4	188	6	244	3	198	4	214	4	216	4
壬生町	333	1	256	4	227	5	195	5	187	5	172	5

宇都宮市からの通学者数推移(平成17年調査都道府県上位3位)

都道府県名	S55	順位	S60	順位	H2	順位	H7	順位	H12	順位	H17	順位
東京都	642	1	576	1	858	1	1,024	1	801	1	883	1
埼玉県	171	2	175	2	436	2	657	2	472	2	500	2
神奈川県	37	4	50	3	50	4	100	3	70	3	96	3

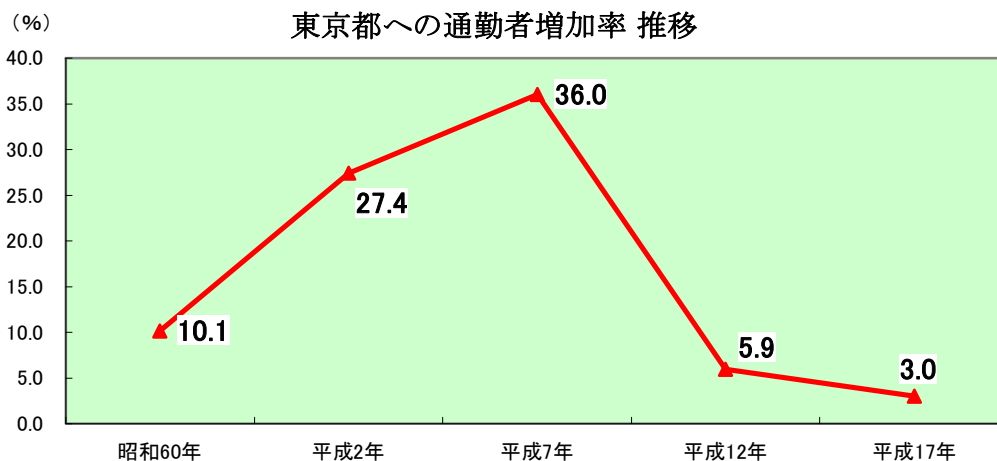
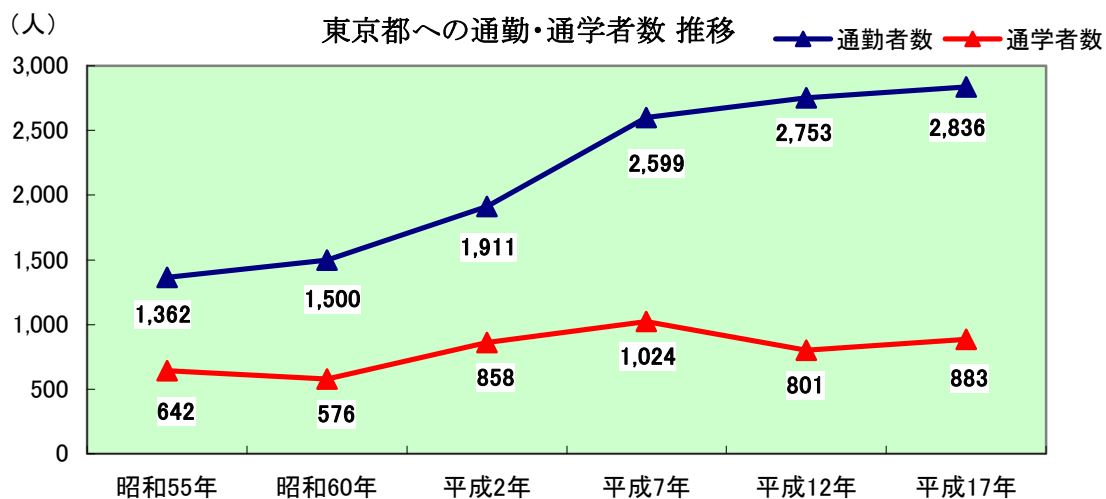


東京都への通勤・通学者が増加したが、**増加は頭打ち傾向**

東京都への通勤・通学者数の推移をみると、通勤者の増加が続いており、平成17年調査では2,836人となっているが、増加率は鈍化している。通学者は平成12年調査で減少に転じたが平成17年調査では増加に転じ、883人となっている。

東京都への通勤・通学者数

	通勤者	通学者	合計	通勤者増減率%
昭和55年	1,362	642	2,004	
昭和60年	1,500	576	2,076	10.1
平成2年	1,911	858	2,769	27.4
平成7年	2,599	1,024	3,623	36.0
平成12年	2,753	801	3,554	5.9
平成17年	2,836	883	3,719	3.0



- ・県外から宇都宮市への通勤者数は平成7年調査以降，**埼玉県**が1位。
- ・県内他市町から宇都宮市への通勤者数は**鹿沼市が一貫して1位**。

市外から宇都宮市への通勤者数の推移を自治体別にみていくと，県内他市町別では鹿沼市が最多の8,193人となっており，昭和55年調査以降の推移でも他市町を大きく引き離して1位となっている。上位5市町の順位も大きな変動は見られず，堅調に増加している。

県外からの通勤者数をみていくと，平成2年調査までは茨城県が1位となっていたが，平成7年調査以降，埼玉県が3調査連続で都道府県別で1位となっており，平成17年調査で2,117人となっている。

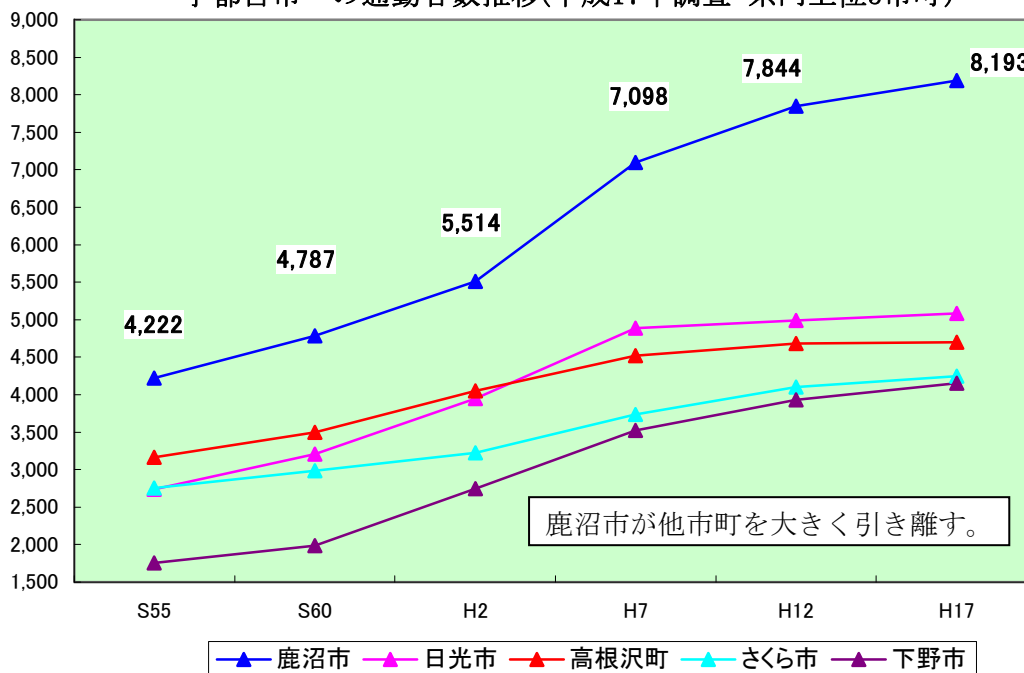
宇都宮市への通勤者数推移(平成17年調査県内上位5市)

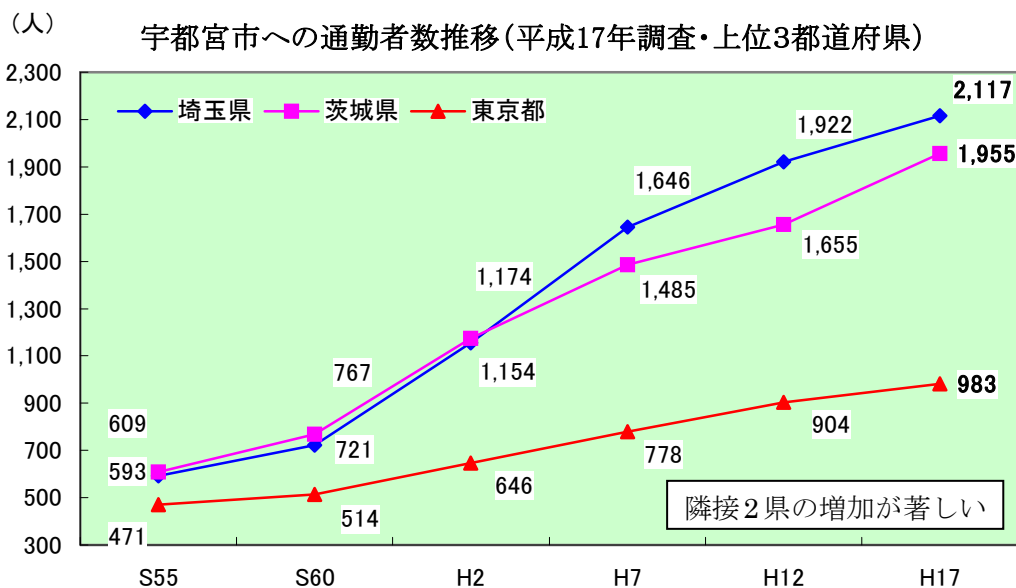
市町名	S55	県内順位	S60	県内順位	H2	県内順位	H7	県内順位	H12	県内順位	H17	県内順位
鹿沼市	4,222	1	4,787	1	5,514	1	7,098	1	7,844	1	8,193	1
日光市	2,737	4	3,207	3	3,949	3	4,884	2	4,988	2	5,083	2
高根沢町	3,160	2	3,494	2	4,050	2	4,518	3	4,679	3	4,703	3
さくら市	2,757	3	2,986	4	3,220	5	3,734	4	4,104	4	4,248	4
下野市	1,756	8	1,990	7	2,743	6	3,518	6	3,929	5	4,154	5

宇都宮市への通勤者数推移(平成17年調査都道府県上位3位)

都道府県名	S55	順位	S60	順位	H2	順位	H7	順位	H12	順位	H17	順位
埼玉県	593	2	721	2	1,154	2	1,646	1	1,922	1	2,117	1
茨城県	609	1	767	1	1,174	1	1,485	2	1,655	2	1,955	2
東京都	471	3	514	3	646	3	778	3	904	3	983	3

(人) 宇都宮市への通勤者数推移(平成17年調査・県内上位5市町)





減少が続く 宇都宮市への通学者数

宇都宮市外から宇都宮市への通学者数を自治体別にみていくと、県内市町では鹿沼市が最多の1,256人となっており、昭和55年調査以降の推移でも1位となっているが、平成7年調査の1,600人をピークに大きく減少している。那須塩原市を除く上位市町も同様の傾向が見られ、平成12年調査よりも減少している。

都道府県についてみていくと、上位の3都道府県は茨城県、埼玉県、群馬県となっている。推移をみていくと、平成7年調査をピークに減少傾向にある。

宇都宮市への通学者数推移(平成17年調査県内上位5市)

市町名	S55	県内順位	S60	県内順位	H2	県内順位	H7	県内順位	H12	県内順位	H17	県内順位
鹿沼市	1,244	1	1,198	1	1,529	1	1,600	1	1,254	1	1,256	1
日光市	1,097	2	1,038	3	1,200	3	1,245	3	1,185	2	1,053	2
下野市	705	4	784	4	1,031	5	1,029	4	1,056	4	905	3
小山市	852	3	1,101	2	1,512	2	1,386	2	1,080	3	827	4
那須塩原市	365	10	585	7	710	7	688	9	718	6	813	5

宇都宮市への通学者数推移(平成17年調査都道府県上位3位都道府県)

都道府県名	S55	順位	S60	順位	H2	順位	H7	順位	H12	順位	H17	順位
茨城県	520	1	541	1	838	1	1,011	1	777	1	638	1
埼玉県	134	2	148	2	296	2	525	2	411	2	387	2
群馬県	37	3	33	3	41	4	98	4	91	4	110	3
東京都(参考)	23	4	24	4	95	3	152	3	106	3	91	4

