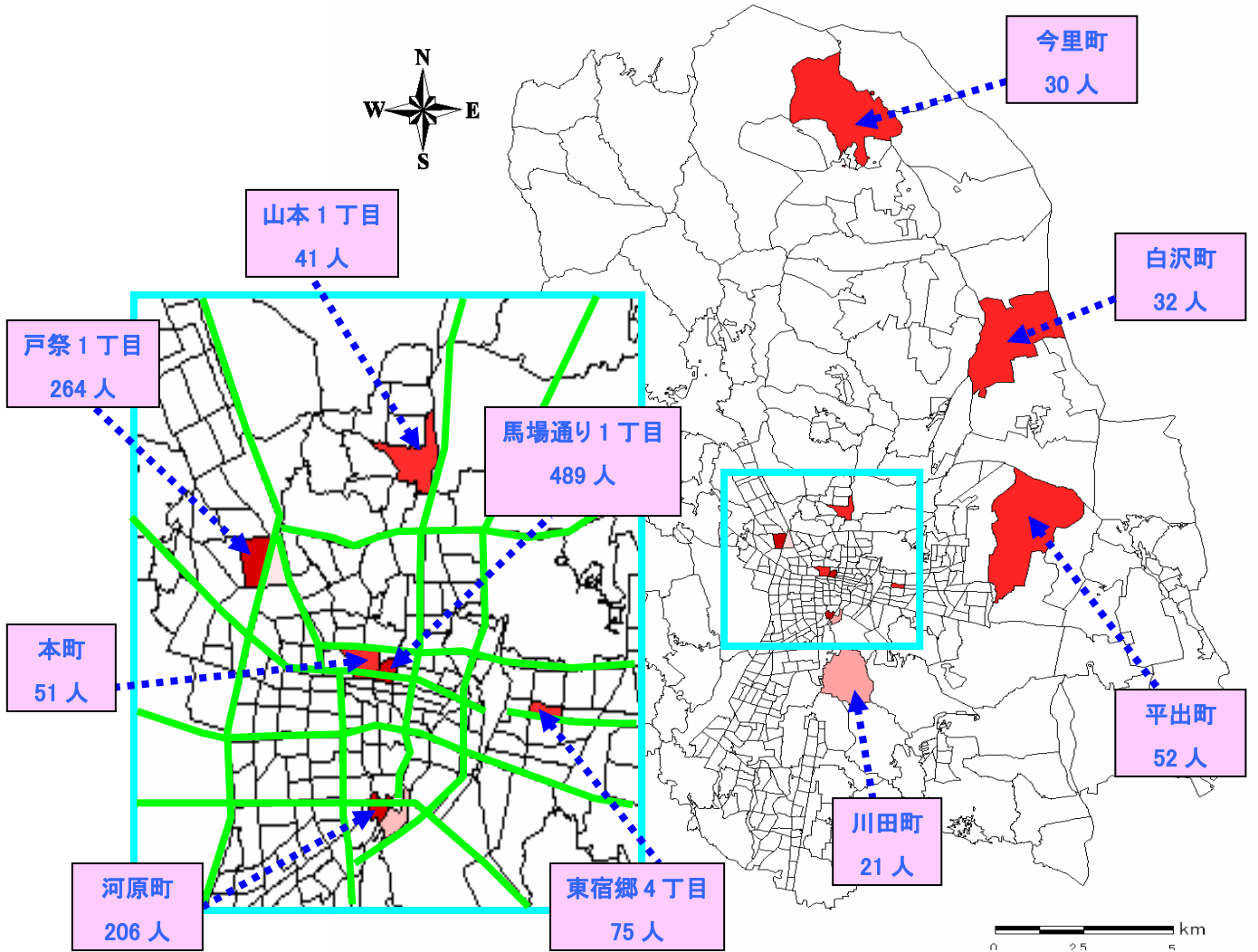


2. 町丁別昼間人口（内訳）

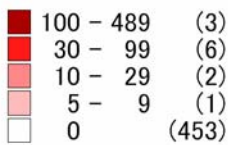
(6) 電気・ガス・熱供給・水道業

町丁別電気・ガス・熱供給・水道業従業者 推計数は馬場通り1丁目が最多。



(電気・ガス・熱供給・水道業従業者 推計数 上位10町丁)

電気・ガス・熱供給・水道業従業者

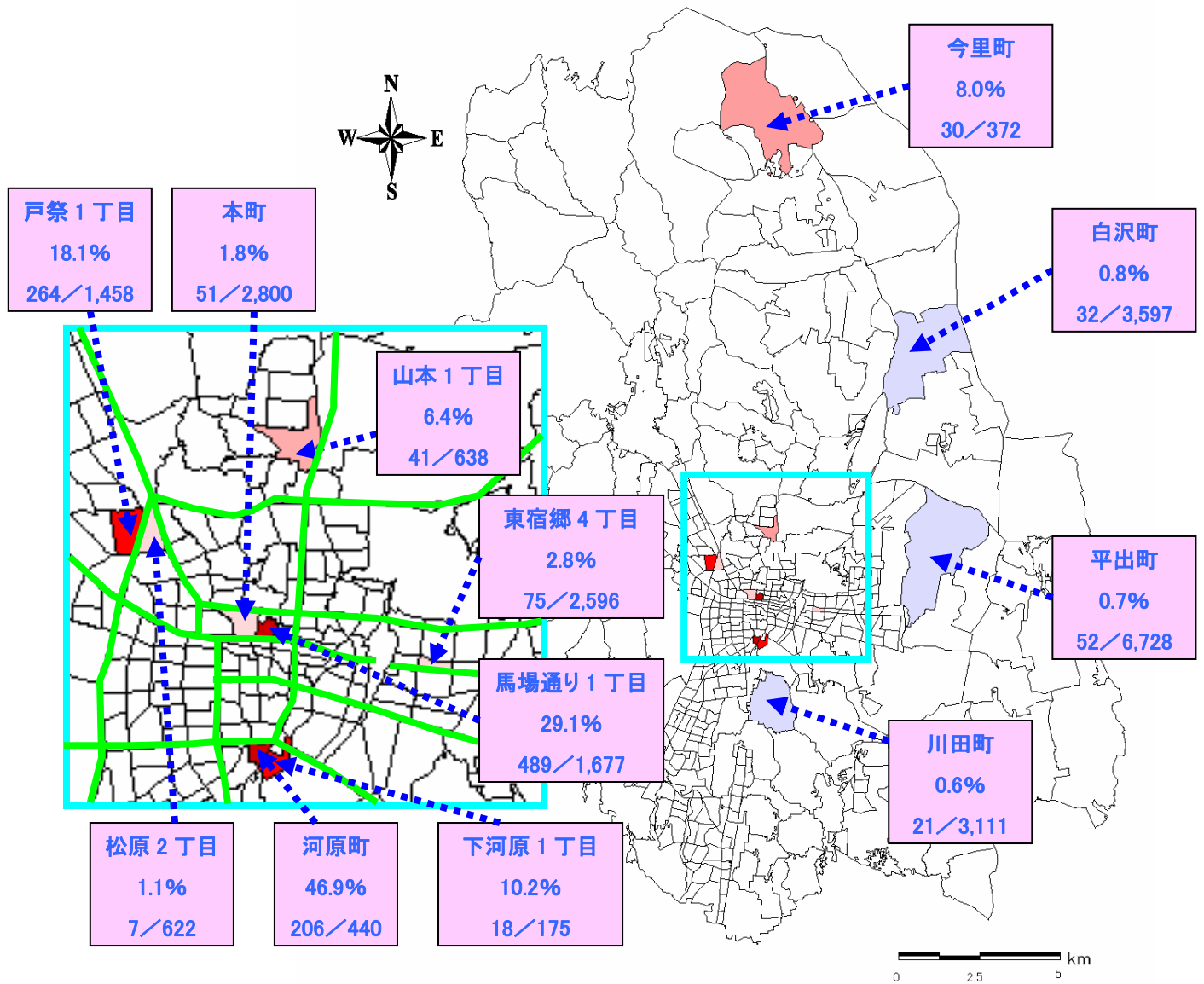


【主な事業所所在】

- ・馬場通り1丁目・戸祭1丁目(東京電力)
- ・河原町(宇都宮市上下水道局)
- ・東宿郷4丁目(東京瓦斯株)

順位	地区	町名	昼間人口	電気ガス熱供給水道業
1	本庁	馬場通り1丁目	1,677	489
2	本庁	戸祭1丁目	1,458	264
3	本庁	河原町	440	206
4	本庁	東宿郷4丁目	2,596	75
5	平石	平出町	6,728	52
6	本庁	本町	2,800	51
7	豊郷	山本1丁目	638	41
8	河内	白沢町	3,597	32
9	上河内	今里町	372	30
10	横川	川田町	3,111	21

昼間人口に占める電気・ガス・熱供給・水道業従業者の推計構成比は、**河原町**が最も高い。



電気ガス熱供給水道業構成比(%) (電気・ガス・熱供給・水道業従業者 推計構成比 上位10町丁)

■ 20	-	46.9	(2)
■ 10	-	19.9	(2)
■ 5	-	9.9	(2)
■ 1	-	4.9	(3)
■ 0.1	-	0.9	(3)
□	その他		(453)

順位	地区	町名	昼間人口	電気ガス熱供給水道業	構成比(%)
1	本庁	河原町	440	206	46.8
2	本庁	馬場通り1丁目	1,677	489	29.1
3	本庁	戸祭1丁目	1,458	264	18.1
4	本庁	下河原1丁目	175	18	10.2
5	上河内	今里町	372	30	8.0
6	豊郷	山本1丁目	638	41	6.4
7	本庁	東宿郷4丁目	2,596	75	2.8
8	本庁	本町	2,800	51	1.8
9	本庁	松原2丁目	622	7	1.1
10	河内	白沢町	3,597	32	0.8