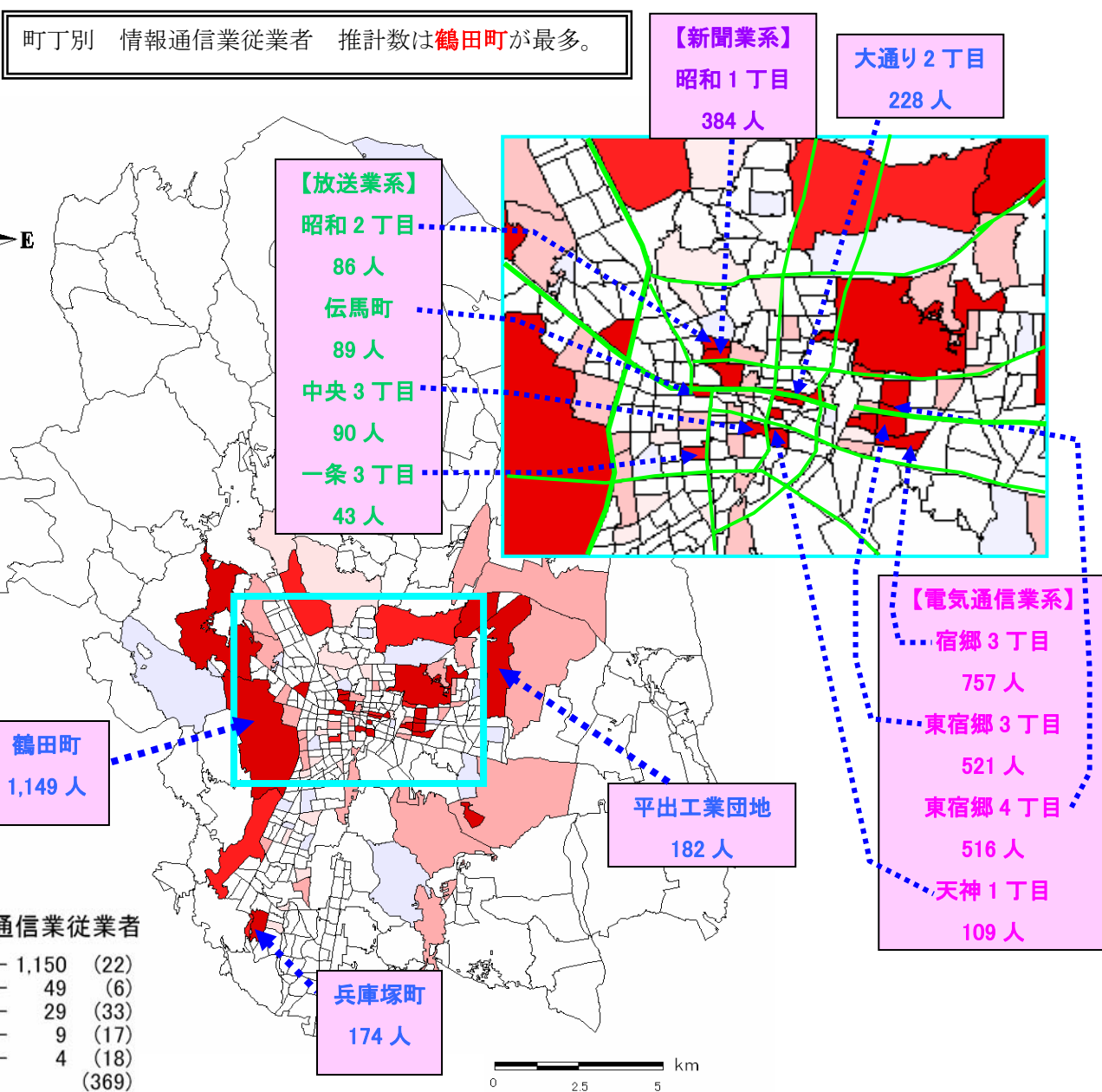


2. 町丁別昼間人口（内訳）

(7) 情報通信業

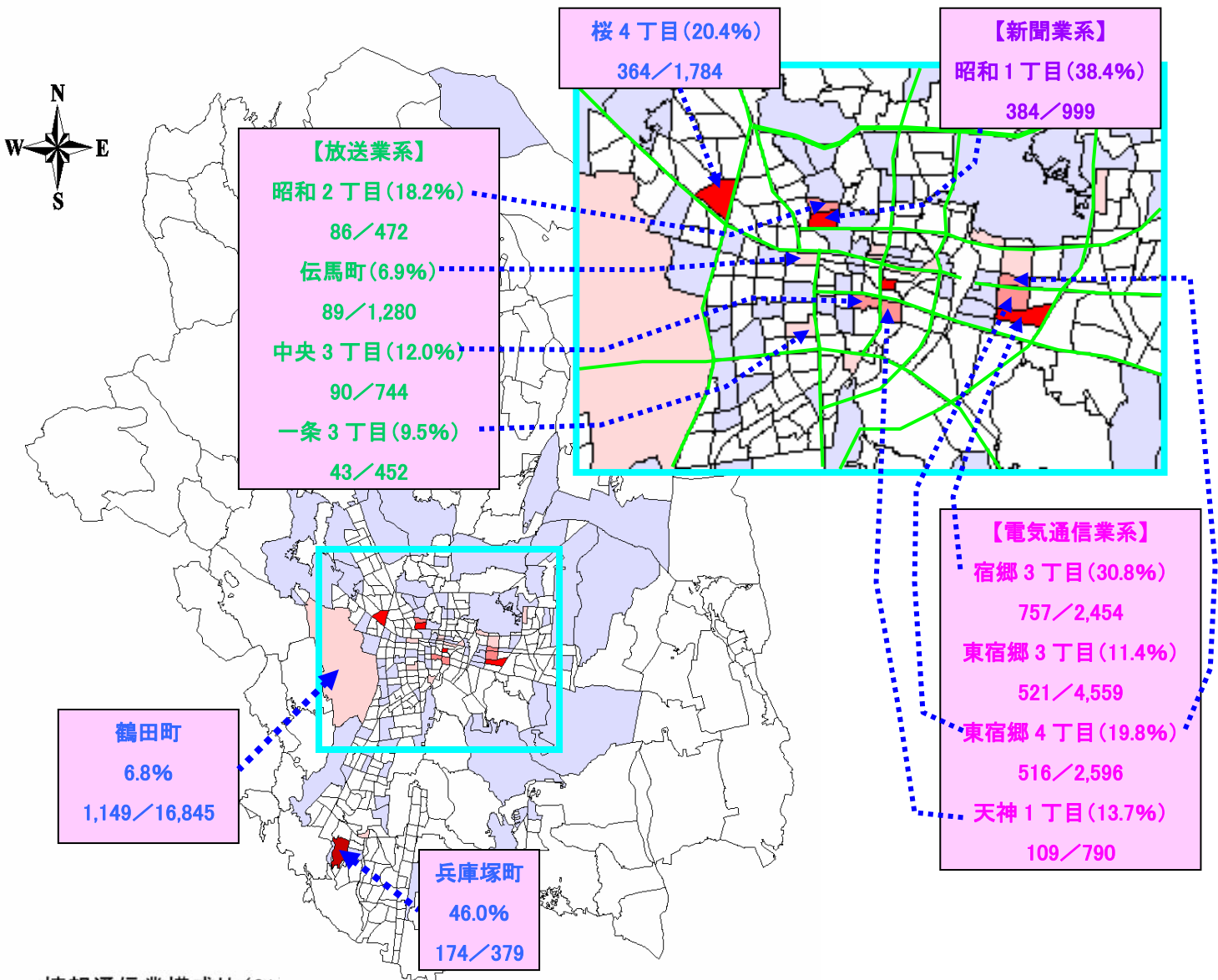


(情報通信業従業者 推計数 上位10町丁)

・中心部では業種別に住み分けあり。  
**【主な事業所所在】**  
 ・鶴田町(TKC)  
 ・昭和1丁目（下野新聞社）  
 ・東宿郷4丁目・大通り2丁目  
 （東日本電信電話）

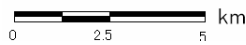
順位	地区	町名	昼間人口	情報通信業従
1	姿川	鶴田町	16,845	1,149
2	本庁	宿郷3丁目	2,454	757
3	本庁	東宿郷3丁目	4,559	521
4	本庁	東宿郷4丁目	2,596	516
5	本庁	昭和1丁目	999	384
6	本庁	桜4丁目	1,784	364
7	本庁	大通り2丁目	2,655	228
8	本庁	平出工業団地	11,494	182
9	姿川	兵庫塚町	379	174
10	本庁	本町	2,800	129

昼間人口に占める情報通信業従業者の推計構成比は、**兵庫塚町**が最も高い。



情報通信業構成比(%)

- 40 - 46.1 (1)
- 20 - 39.9 (4)
- 10 - 19.9 (5)
- 5 - 9.9 (12)
- 0.1 - 4.9 (79)
- その他 (364)



(情報通信業従業者 推計構成比 上位10町丁)

順位	地区	町名	昼間人口	情報通信業従業者	構成比(%)
1	姿川	兵庫塚町	379	174	45.9
2	本庁	昭和1丁目	999	384	38.4
3	本庁	宿郷3丁目	2,454	757	30.8
4	本庁	二番町	528	116	21.9
5	本庁	桜4丁目	1,784	364	20.4
6	本庁	東宿郷4丁目	2,596	516	19.8
7	本庁	昭和2丁目	472	86	18.2
8	本庁	天神1丁目	790	109	13.7
9	本庁	中央3丁目	744	90	12.0
10	本庁	東宿郷3丁目	4,559	521	11.4

・町丁別の情報通信業従業者 推計構成比は兵庫塚町が46.0%と最も高く、次いで昭和1丁目の38.5%、宿郷3丁目の30.9%となっている。