

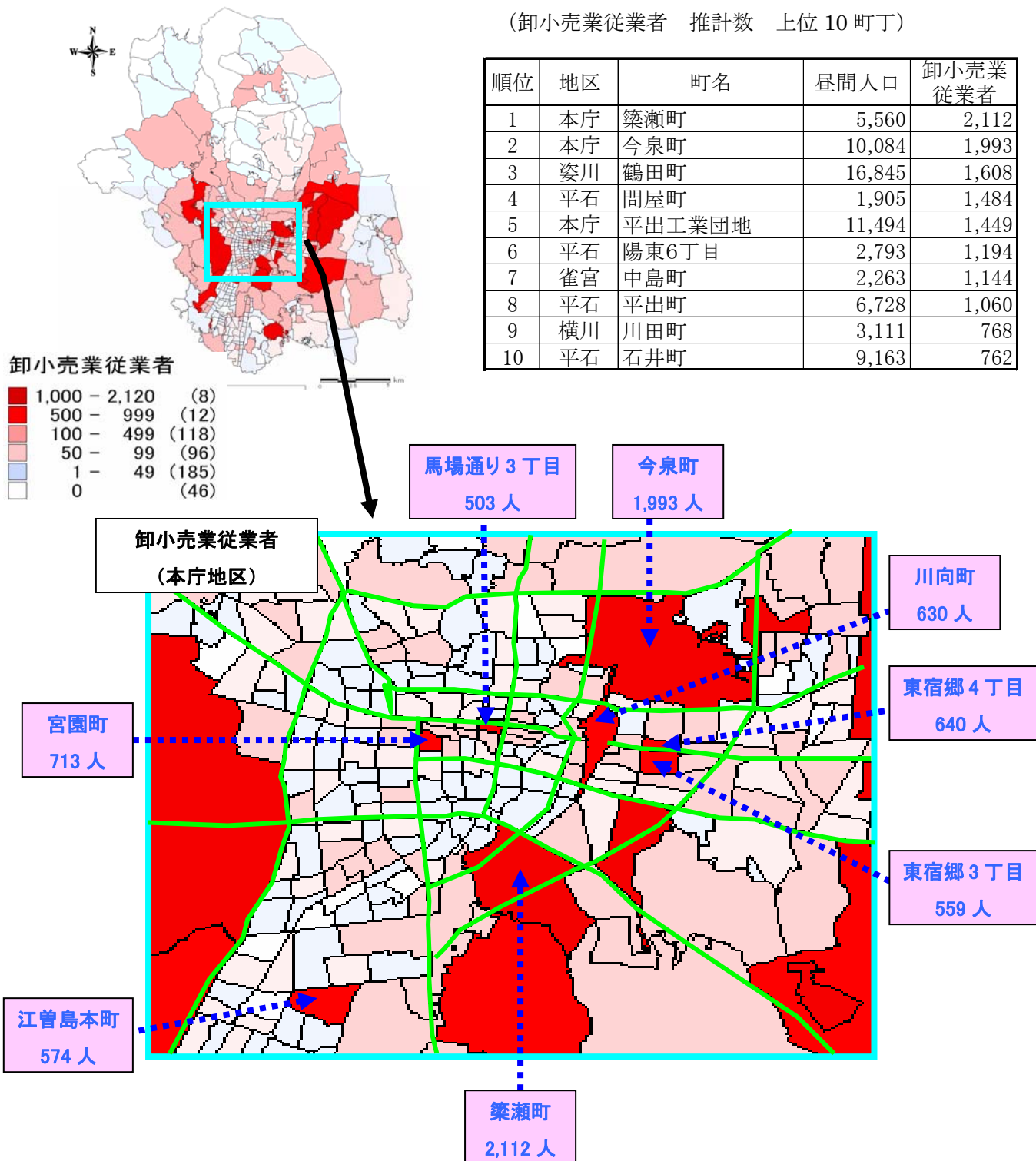
2. 町丁別昼間人口（内訳）

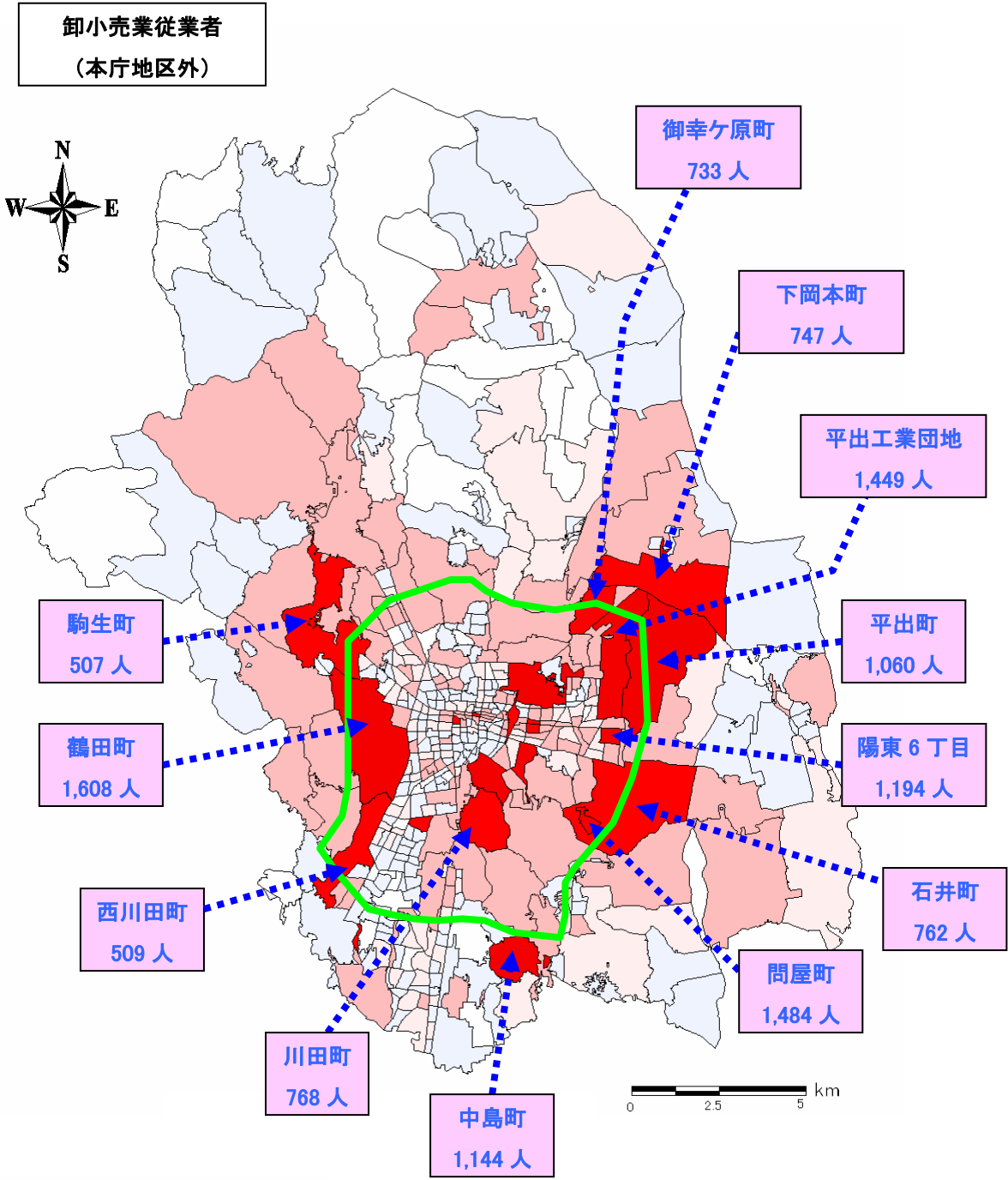
(9) 卸小売業

町丁別 卸小売業従業者 推計数は**築瀬町**が最多。

(卸小売業従業者 推計数 上位 10 町丁)

順位	地区	町名	昼間人口	卸小売業従業者
1	本庁	築瀬町	5,560	2,112
2	本庁	今泉町	10,084	1,993
3	姿川	鶴田町	16,845	1,608
4	平石	問屋町	1,905	1,484
5	本庁	平出工業団地	11,494	1,449
6	平石	陽東6丁目	2,793	1,194
7	雀宮	中島町	2,263	1,144
8	平石	平出町	6,728	1,060
9	横川	川田町	3,111	768
10	平石	石井町	9,163	762





卸小売業従業者

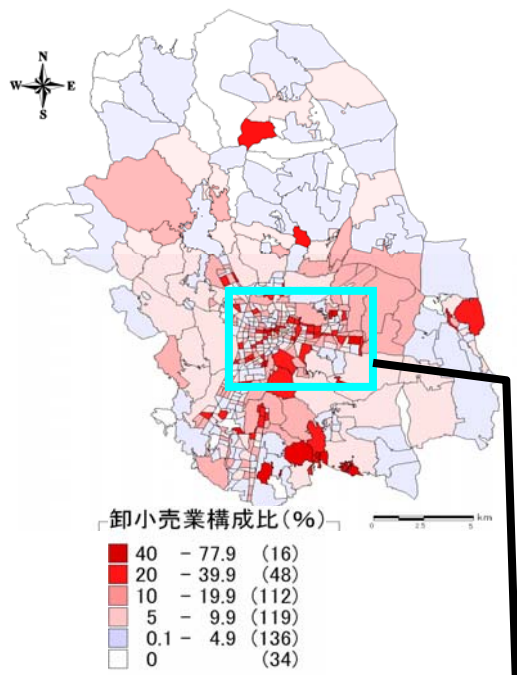
■	1,000 - 2,120	(8)
■	500 - 999	(12)
■	100 - 499	(118)
■	50 - 99	(96)
■	1 - 49	(185)
□	0	(46)

・卸売施設・団地及び大規模商業施設が存する郊外町丁（特に宇都宮環状線周辺）で従業者が多い。

昼間人口に占める卸小売業従業者の推計構成比は、問屋町が最も高い。

(卸小売業従業者 推計構成比 上位 10 町丁)

順位	地区	町名	昼間人口	卸小売業従業者	構成比(%)
1	平石	問屋町	1,905	1,484	77.9
2	本庁	馬場通り3丁目	735	503	68.4
3	本庁	不動前5丁目	331	201	60.7
4	本庁	宮園町	1,181	713	60.3
5	本庁	曲師町	729	419	57.4
6	本庁	不動前4丁目	406	232	57.1
7	雀宮	北若松原1丁目	646	341	52.7
8	雀宮	中島町	2,263	1,144	50.5
9	宝木	上戸祭2丁目	338	164	48.5
10	陽南	江曾島本町	1,283	574	44.7



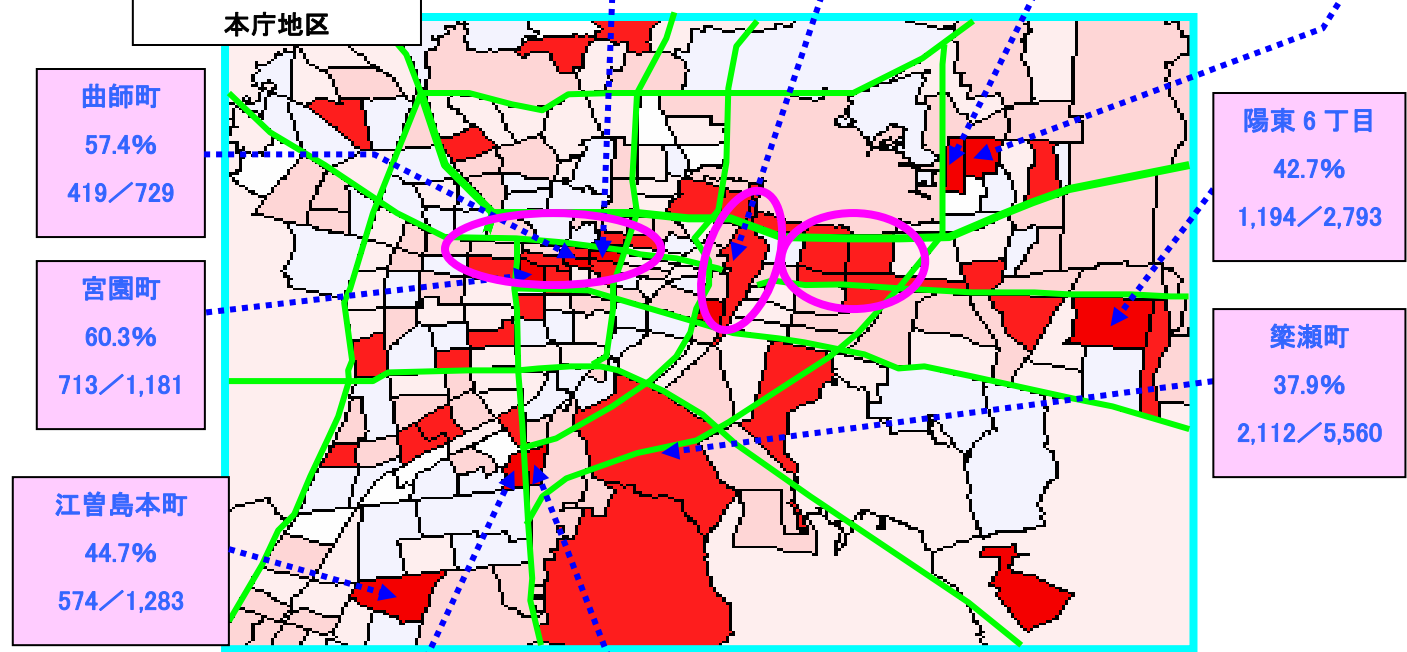
卸小売業従業者割合
(対昼間人口)
本庁地区

馬場通り 3 丁目
68.5%
503 / 735

川向町
32.5%
630 / 1,933

泉が丘 5 丁目
40.4%
155 / 383

泉が丘 6 丁目
42.0%
235 / 559

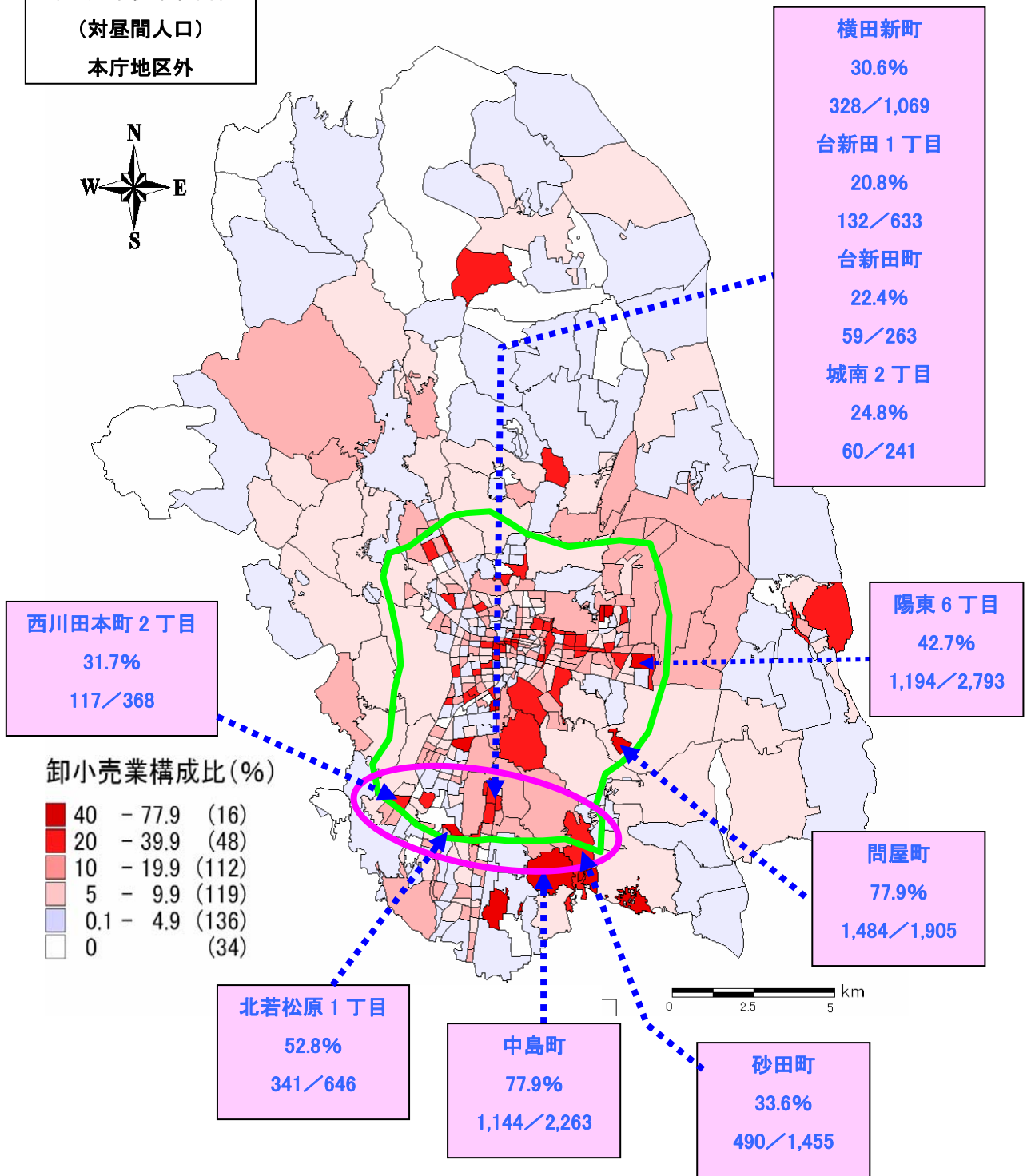


不動前 4 丁目
57.1%
232 / 406

不動前 5 丁目
60.7%
201 / 331

・オリオン通り・JR 宇都宮駅・駅東地区の町丁で構成比が高くなっている。

卸小売業従業者割合
(対昼間人口)
本庁地区外



・宇都宮環状線沿い(南部), もしくは卸売施設・卸売商業団地や大規模小売店舗等
が存する町丁で構成比が高い。