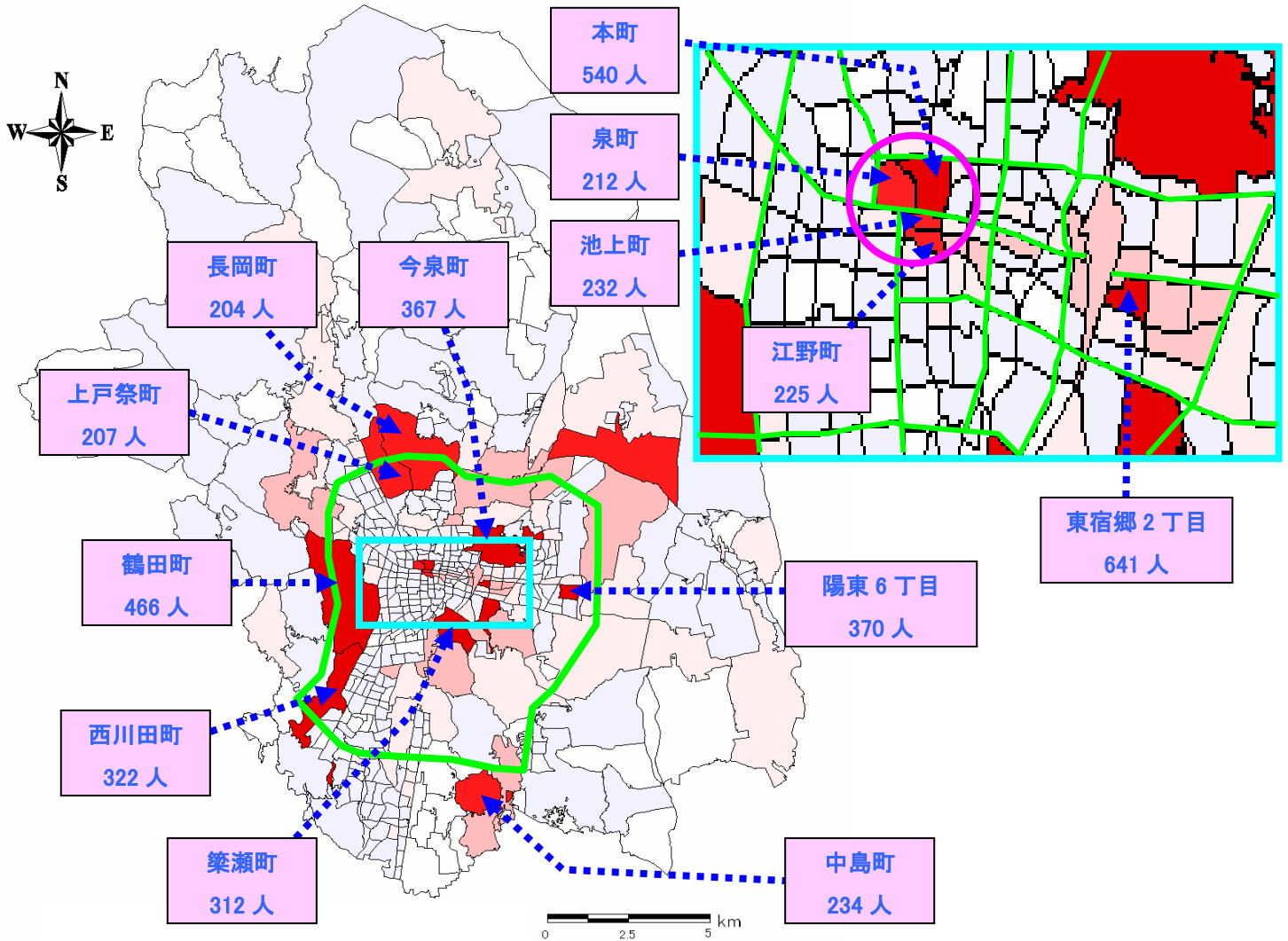


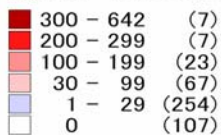
2. 町丁別昼間人口（内訳）

(12) 飲食店・宿泊業

町丁別 飲食店・宿泊業従業者 推計数は**東宿郷2丁目**が最多。



飲食店・宿泊業従業者

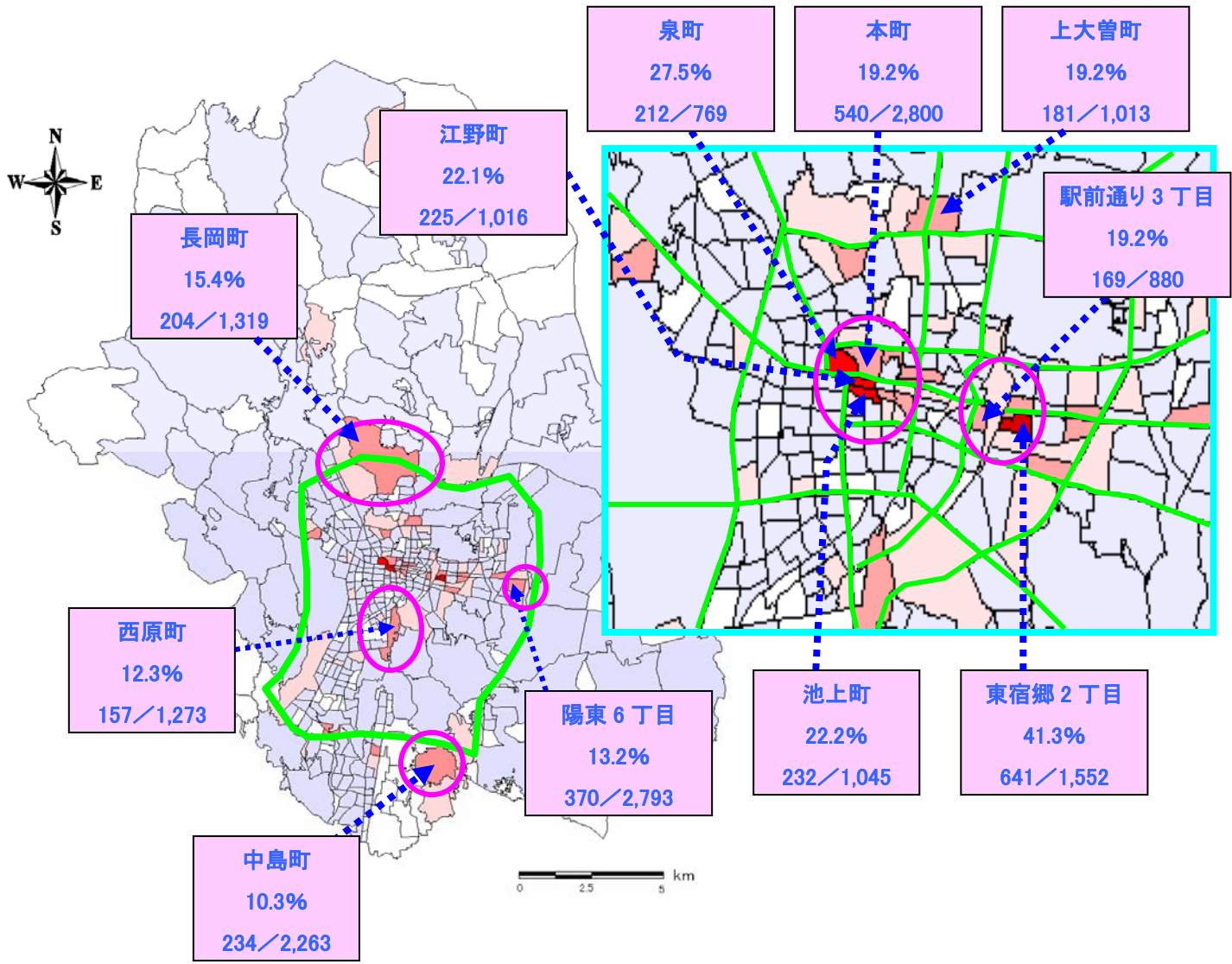


・本庁地区では**駅東と本町周辺**，本庁地区外では**大規模商業施設**が存在するか，**宇都宮環状線沿い**の町丁に従業者が多い。

(飲食店・宿泊業従業者 推計数 上位10町丁)

順位	地区	町名	昼間人口	飲食店・宿泊業従業者
1	本庁	東宿郷2丁目	1,552	641
2	本庁	本町	2,800	540
3	姿川	鶴田町	16,845	466
4	平石	陽東6丁目	2,793	370
5	本庁	今泉町	10,084	367
6	姿川	西川田町	5,254	322
7	本庁	築瀬町	5,560	312
8	雀宮	中島町	2,263	234
9	本庁	池上町	1,045	232
10	本庁	江野町	1,016	225

昼間人口に占める飲食店・宿泊業従業者の推計構成比は、**東宿郷2丁目**が最も高い。



(飲食店宿泊業従業者 推計構成比 上位 10 町丁)

順位	地区	町名	昼間人口	飲食店・ 宿泊業 従業者	構成比(%)
1	本庁	東宿郷2丁目	1,552	641	41.3
2	本庁	泉町	769	212	27.5
3	本庁	江野町	1,016	225	22.1
4	本庁	池上町	1,045	232	22.2
5	宝木	上戸祭1丁目	142	30	21.1
6	本庁	本町	2,800	540	19.2
7	本庁	駅前通り3丁目	880	169	19.2
8	本庁	上大曾町	1,013	181	17.8
9	本庁	仲町	411	72	17.7
10	豊郷	長岡町	1,319	204	15.4

・本庁地区の**本町周辺・駅東地区**、本庁地区外では**大規模商業施設**があるか、**宇都宮環状線沿線の町丁**で構成比が高い。