

市民の暮らし

人口密度 

1km²に

1,205 ▶ **1,227**

人 人

平成17年 平成22年

世帯 

1世帯あたり

2.54 ▶ **2.43**

人 人

平成17年 平成22年

出生 

1日に

13.9 ▶ **13.5**

人 人

平成19年 平成24年


死亡 

1日に

10.3 ▶ **12.1**

人 人

平成19年 平成24年


結婚 

1日に

9.1 ▶ **8.9**

組 組

平成19年 平成23年

離婚 

1日に

3.0 ▶ **2.8**

組 組

平成19年 平成23年

転入 

1日に

62.8 ▶ **56.0**

人 人

平成19年 平成24年

転出 

1日に

59.8 ▶ **52.8**

人 人

平成19年 平成24年

自動車 

市民1,000人あたり

577 ▶ **553**

台 台

平成19年 平成24年

電気 

1日に

22,497 ▶ **20,013**

MWh MWh

平成18年度 平成23年度

上水道 

市民1人あたり1日平均

353 ▶ **329**

リットル リットル

平成18年度 平成23年度

ごみ処理 

1日に

628 ▶ **509**

トン トン

平成18年度 平成22年度

医師 

市民1,000人あたり

1.81 ▶ **1.97**

人 人

平成18年 平成23年

教員 

児童・生徒100人あたり

5.6 ▶ **5.7**

人 人

平成19年 平成24年

交通事故 

1日に

13.0 ▶ **7.0**

件 件

平成18年 平成24年


火災 

1日に

0.57 ▶ **0.46**

件 件

平成18年 平成24年

救急車出動 

1日に

48.3 ▶ **54.3**

件 件

平成18年 平成24年

犯罪 

1日に

28.8 ▶ **19.6**

件 件

平成18年 平成24年

市税 

市民1人あたり

190,213円
▶ **171,455**円

平成18年度 (旧宇都宮市) ▶ 平成23年度

市職員 

市民1,000人あたり

7.6 ▶ **6.7**

人 人

平成19年 平成24年