

## 2. 産業大分類別事業所数及び従業者数

産業大分類別に民営事業所数をみると、「卸・小売業」が6,571事業所（全体の30.1%）と最も多く、次いで「サービス業」が4,628事業所（同21.2%）、「飲食店・宿泊業」が3,011（同13.8%）となっており、この3つの産業で全体の約65%を占めている。

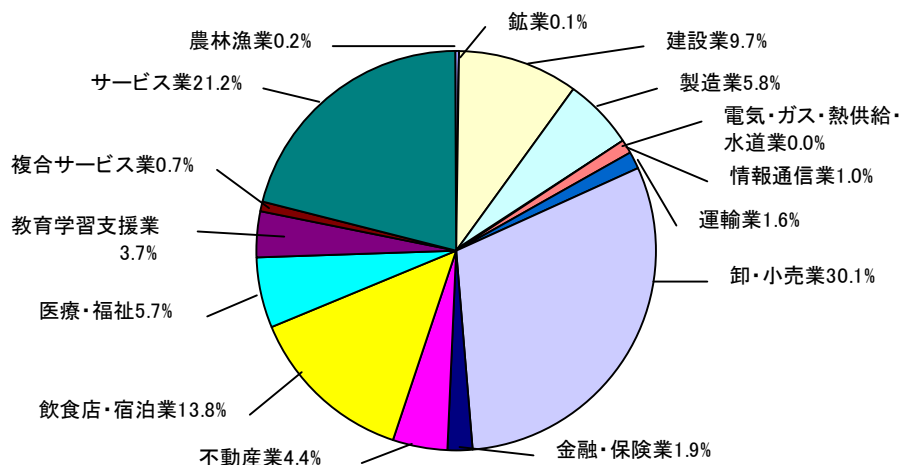
平成13年と比較すると、「卸売・小売業」、「飲食店・宿泊業」が大幅に減少している。一方、「医療、福祉」や「複合サービス業」は増加している。

表2 産業大分類別民営事業所数

産業大分類別	平成18年				平成13年		
	事業所数	構成比	増加数	増加率	事業所数	構成比	
	所	%	所	%	所	%	
総数	21,800	100.0	△1839	△ 7.8	23,639	100.0	
農林漁業	44	0.2	△4	△ 8.3	48	0.2	
鉱業	19	0.1	3	18.8	16	0.1	
建設業	2,112	9.7	△256	△ 10.8	2,368	10.0	
製造業	1,269	5.8	△237	△ 15.7	1,506	6.4	
電気・ガス・熱供給・水道業	5	0.0	△1	△ 16.7	6	0.0	
情報通信業	222	1.0	△22	△ 9.0	244	1.0	
運輸業	350	1.6	13	3.9	337	1.4	
卸・小売業	6,571	30.1	△761	△ 10.4	7,332	31.0	
金融・保険業	408	1.9	△49	△ 10.7	457	1.9	
不動産業	963	4.4	△120	△ 11.1	1,083	4.6	
飲食店、宿泊業	3,011	13.8	△448	△ 13.0	3,459	14.6	
医療、福祉	1,251	5.7	188	17.7	1,063	4.5	
教育、学習支援業	797	3.7	△46	△ 5.5	843	3.6	
複合サービス業	150	0.7	45	42.9	105	0.4	
サービス業(他に分類されないもの)	4,628	21.2	△144	△ 3.0	4,772	20.2	
公務	-	-	-	-	-	-	

注) 平成13年は、新産業分類（平成14年3月改定）による組み替え集計結果である。

図3 産業大分類別民営事業所数構成比



一方、産業大分類別に従業者数をみると、「卸売・小売業」が56,477人（全体の24.1%）と最も多く、次いで「サービス業」が45,848事業所（19.6%）、「製造業」が40,376人（17.2%）となっており、この3つの産業で全体の約61%を占めている。

平成13年と比較すると、「卸・小売業」「建設業」「製造業」が大幅に減少している。減少率では、「建設業」「金融・保険業」が10%を超えている。

一方、「教育・学習支援業」「医療・福祉」「複合サービス業」の増加率が高くなっている。

表3 産業大分類別従業者数（民間）

産業大分類別	平成18年				平成13年	
	従業者数	構成比	増加数	増加率	従業者数	構成比
	人	%	人	%	人	%
総数	234,310	100.0	△2287	△1.0	236,597	100.0
農林漁業	453	0.2	△29	△6.0	482	0.2
鉱業	128	0.1	9	7.6	119	0.1
建設業	17,926	7.7	△3500	△16.3	21,426	9.1
製造業	40,376	17.2	△3273	△7.5	43,649	18.4
電気・ガス・熱供給・水道業	803	0.3	△75	△8.5	878	0.4
情報通信業	5,917	2.5	9	0.2	5,908	2.5
運輸業	9,128	3.9	△958	△9.5	10,086	4.3
卸・小売業	56,477	24.1	△4763	△7.8	61,240	25.9
金融・保険業	7,628	3.3	△1304	△14.6	8,932	3.8
不動産業	3,126	1.3	△215	△6.4	3,341	1.4
飲食店、宿泊業	19,390	8.3	△565	△2.8	19,955	8.4
医療、福祉	17,236	7.4	3,710	27.4	13,526	5.7
教育、学習支援業	7,635	3.3	1,783	30.5	5,852	2.5
複合サービス業	2,239	1.0	235	11.7	2,004	0.8
サービス業(他に分類されないもの)	45,848	19.6	6,649	17.0	39,199	16.6
公務	-	-	-	-	-	-

注) 平成13年は、新産業分類（平成14年3月改定）による組み替え集計結果である

図4 産業大分類別従業者数（民間）構成比

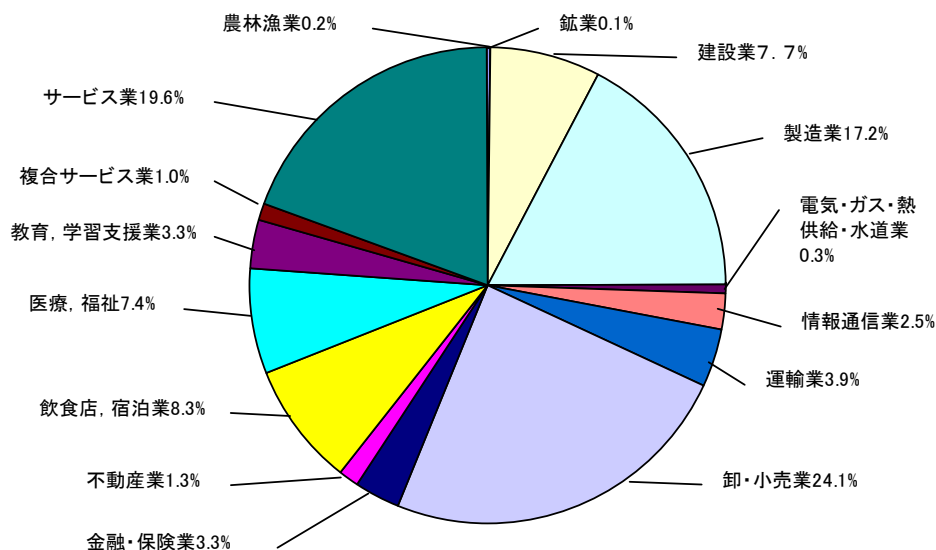


図5 産業大分類別事業所数の増加率（H13-H18）

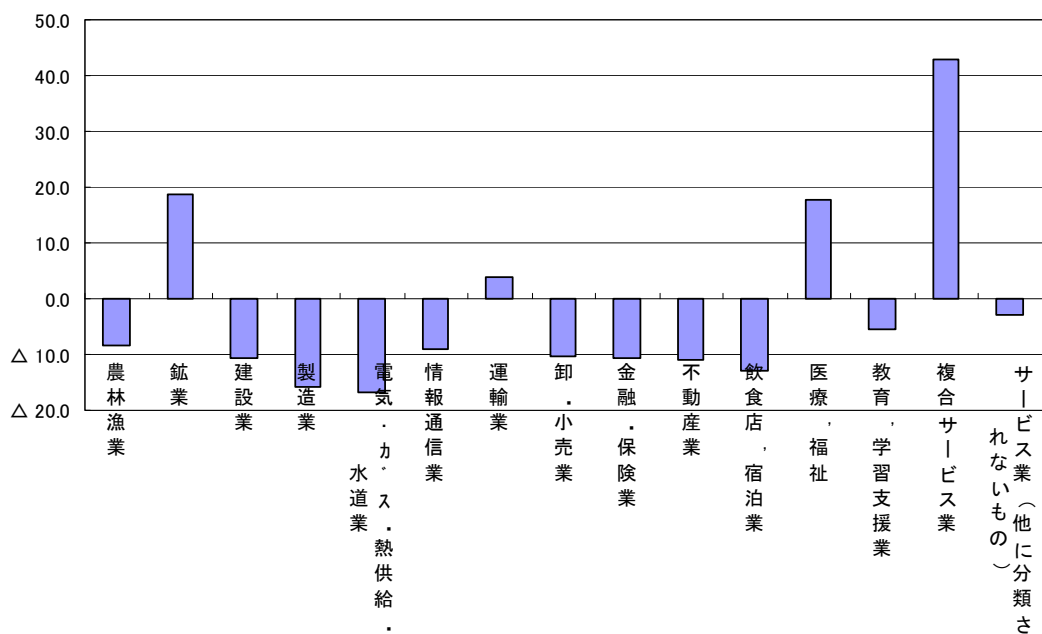


図6 産業大分類別従業者数の増加率（H13-H18）

