


# 下水道に接続しましょう



下水道協会の下水道マスコットキャラクター「スイスイ」

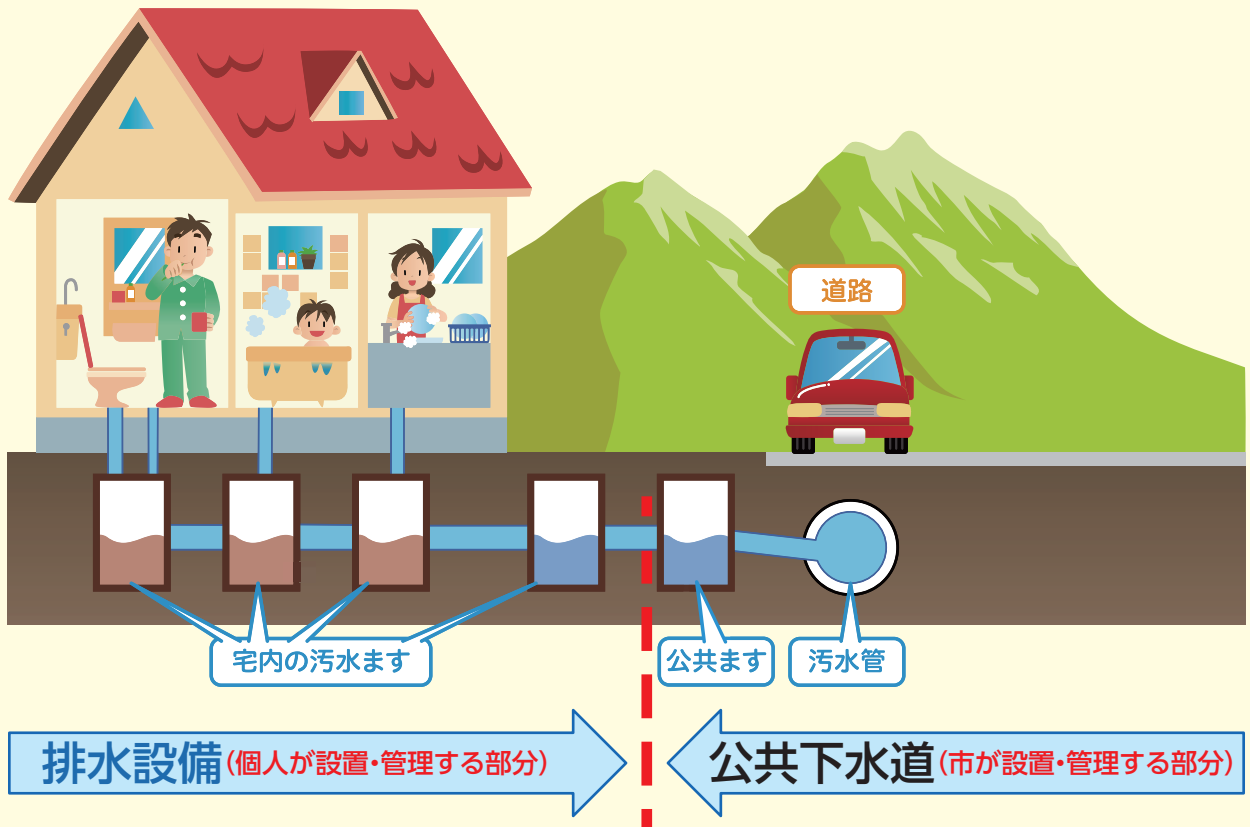
公共下水道に接続して、住みよい環境づくり



宇都宮市上下水道局



## 排水設備のしくみ



## 下水道接続の手続き



①排水設備工事の相談・見積依頼



②見積書取得契約



③排水設備等計画確認申請書の提出・審査・承認



⑥使用開始



⑤工事の完了・検査



④工事着手

※工事が完了したら、「使用開始届」を早めにご提出下さい。





# 下水道につなぐと生活環境がよくなります



川が  
きれいになります



まちが  
清潔になります



## 1年間の下水道使用料と浄化槽維持管理費

その差なんと!!! **約42,000円もお得**

合併処理浄化槽(5人槽) - 下水道使用料 (R4全世帯平均使用  
水量29㎡で計算) ≙ **約42,000円**  
**約65,000円\*** **22,536円** (税込み)

\*[持続的な汚水処理システム  
構築に向けた都道府県構想策定  
マニュアル](平成26年1月) より  
[2か月分×6期]

下水道使用料は水道の使用水量に応じて算出  
しますので、節水に心がければもっとお得に!

## 下水道に接続しましょう!

下水道法により公共下水道が整備された地域にお住まいの方は、  
下水道に接続することが定められています。

- ・ 浄化槽を使用している場合など⇒速やかに接続してください。
- ・ くみ取りトイレの場合  
⇒3年以内に水洗トイレに改造して接続してください。

宇都宮市上下水道局  
マスコットキャラクター  
「水道ぼうや」





# 下水道の使用を開始するまでにかかる費用

## 下水道へ接続する際の工事費

合併浄化槽からの切り替えか、くみ取り式トイレの改造かによって大きく異なります。

- ・ 排水管の位置や延長する長さ
- ・ 道路の状況、土地の形状、地面がコンクリートか土か 等

条件によってかかる費用は様々で、工事店により費用が多少異なる場合もあります。工事費用につきましては、市指定の排水設備指定工事店へお問い合わせください。

工事費の見積は、排水設備指定工事店 2～3社からとることをおすすめします。

※ 工事費の他、次の手数料がお客様のご負担となります。

計画確認手数料	800円
検査手数料	1,400円



# 下水道の使用料

◇令和4年度の  
全世帯の平均使用  
水量 **29m<sup>3</sup>** で計算  
する場合



年間 **22,536円** (税込み)  
 3,756円(下水道使用料 2か月分)×6期  
 ※使用水量に応じて計算しますので、上記料金は目安としてご覧ください。




# 公共下水道接続工事資金融資あっせん制度をご利用ください

くみ取り式トイレを水洗トイレに改造する場合や、浄化槽を取り壊して公共下水道につなぐ場合に、無利子での工事資金の融資あっせんを行っています。

この制度を利用したいときは、事前に指定工事店または市上下水道局にご相談ください。

※この制度は、工事開始前でなければご利用になれませんのでご注意ください。

※詳しくは、工事受付センター 接続工事受付グループ (TEL 633-3164)へお問合せください。



## お問合せ先

- 下水道の接続・融資あっせんについて …… 工事受付センター 接続工事受付グループ TEL 633-3164
- 下水道管の布設状況について …………… 工事受付センター 管理指導グループ TEL 633-3419
- 下水道使用料について …………… お客さま受付センター TEL 633-1300
- 上記以外について …………… お客さまサービス課 普及促進グループ TEL 633-3127