第３章 統計資料

第１節

総　務　編

1　消防職員配置表

令和７年４月１日現在

消防局・署＼階級	正監	監	司令長	司令	司令補	士長	副士長	消防士	その他	再任用※	計※	備考
消防局	1	2	5	19	22	22	3	12	3	(4)	89	定員 509 人 実員 470 人
中央消防署		1	3	11	23	31	9	24		(7)	102	
東消防署		1	3	9	18	29	10	17		(6)	87	※うち，女性職員は 14 人
西消防署		1	3	11	22	42	8	19		(1)	106	
南消防署		1	3	9	18	31	2	22		(1)	86	※再任用は実員外
計	1	6	17	59	103	155	32	94	3	(19)	470	

(1)　消防局

課＼階級		正監	監	司令長	司令	司令補	士長	副士長	消防士	その他	再任用※	小計	所属別合計	備考
消防長・次長		1	1									2	2	
総務担当				1	1					1		3	3	
総務課	課長・補佐		1		1					1		3	32	
	管理ｸﾞﾙｰﾌﾟ				1	2	1					4		
	企画ｸﾞﾙｰﾌﾟ				1	1	1				(1)	3		
	経理ｸﾞﾙｰﾌﾟ				1	1	1					3		
	消防団ｸﾞﾙｰﾌﾟ				1	2	1			1		5		
	総務課付					2			12			14		
	小計		1		5	8	4		12	2	(1)	32		
予防課	課長・補佐			1	1							2	12	
	予防ｸﾞﾙｰﾌﾟ				1	2	1					4		
	指導ｸﾞﾙｰﾌﾟ				1	1	1				(1)	3		
	危険物ｸﾞﾙｰﾌﾟ				1	1	1					3		
	小計			1	4	4	3				(1)	12		
警防課	課長・補佐			2	1							3	16	
	警防ｸﾞﾙｰﾌﾟ				2	3	2				(1)	7		
	救急ｸﾞﾙｰﾌﾟ				1	1	1				(1)	3		
	装備ｸﾞﾙｰﾌﾟ					2		1				3		
	小計			2	4	6	3	1			(2)	16		
通信指令課	課長・補佐			1	1							2	24	
	指令第１ｸﾞﾙｰﾌﾟ				2	3	6	1				12		
	指令第２ｸﾞﾙｰﾌﾟ				2	1	6	1				10		
	小計			1	5	4	12	2				24		
合計		1	2	5	19	22	22	3	12	3	(4)	89		

⑵　中央消防署

署・分署 ＼ 階級			正監	監	司令長	司令	司令補	士長	副士長	消防士	その他	再任用※	小計	所属別合計	備考
本署	署長			1									1	62	［1］は日勤副署長が係長事務取扱
	副署長				3								3		
	庶務ｸﾞﾙｰﾌﾟ				[1]		1						1		
	予防ｸﾞﾙｰﾌﾟ					1	1	1					3		
	警防第1ｸﾞﾙｰﾌﾟ					1	3	3	1	5			13		
	警防第2ｸﾞﾙｰﾌﾟ					1	3	3	1	5			13		
	救急第1ｸﾞﾙｰﾌﾟ					1	2	1	2			(7)	6		
	救急第2ｸﾞﾙｰﾌﾟ					1	1	3	1				6		
	救助第1ｸﾞﾙｰﾌﾟ					1	2	3	2				8		
	救助第2ｸﾞﾙｰﾌﾟ					1	2	2	1	2			8		
分署	河内分署	1部				1	2	3	1	3			10	20	
		2部				1	2	4		3			10		
	上河内分署	1部				1	2	4		3			10	20	
		2部				1	2	4		3			10		
合計				1	3	11	23	31	9	24		(7)	102		

⑶　東消防署

署・分署 ＼ 階級			正監	監	司令長	司令	司令補	士長	副士長	消防士	その他	再任用※	小計	所属別合計	備考
本署	署長			1									1	47	［1］は日勤副署長が係長事務取扱
	副署長				3								3		
	庶務ｸﾞﾙｰﾌﾟ				[1]		1						1		
	予防ｸﾞﾙｰﾌﾟ					1	1	1	1				4		
	警防第1ｸﾞﾙｰﾌﾟ					1	3	4	2	3			13		
	警防第2ｸﾞﾙｰﾌﾟ					1	3	3	2	4			13		
	救急第1ｸﾞﾙｰﾌﾟ					1	1	3	2			(6)	7		
	救急第2ｸﾞﾙｰﾌﾟ					1	1	2		1			5		
分署	平石分署	1部				1	2	4	1	2			10	20	
		2部				1	2	4		3			10		
	清原分署	1部				1	2	4	1	2			10	20	
		2部				1	2	4	1	2			10		
合計				1	3	9	18	29	10	17		(6)	87		

⑷　西消防署

署・分署 ＼ 階級		正監	監	司令長	司令	司令補	士長	副士長	消防士	その他	再任用※	小計	所属別合計	備考
本署	署長		1									1	46	［1］は日勤副署長が係長事務取扱
	副署長			3								3		
	庶務ｸﾞﾙｰﾌﾟ			[1]		1						1		
	予防ｸﾞﾙｰﾌﾟ				1	1	1					3		
	警防第1ｸﾞﾙｰﾌﾟ				1	3	4	2	4			14		
	警防第2ｸﾞﾙｰﾌﾟ				1	3	4	2	4			14		
	救急第1ｸﾞﾙｰﾌﾟ				1	1	2	1			(1)	5		
	救急第2ｸﾞﾙｰﾌﾟ				1	1	2	1				5		
分署	富屋分署 1部				1	2	4	1	2			10	20	
	富屋分署 2部				1	2	5		2			10		
	宝木分署 1部				1	2	5		2			10	20	
	宝木分署 2部				1	2	5		2			10		
	城山分署 1部				1	2	5	1	1			10	20	
	城山分署 2部				1	2	5		2			10		
合計			1	3	11	22	42	8	19		(1)	106		

⑸　南消防署

署・分署 ＼ 階級		正監	監	司令長	司令	司令補	士長	副士長	消防士	その他	再任用※	小計	所属別合計	備考
本署	署長		1									1	46	［1］は日勤副署長が係長事務取扱
	副署長			3								3		
	庶務ｸﾞﾙｰﾌﾟ			[1]		1						1		
	予防ｸﾞﾙｰﾌﾟ				1	1	1					3		
	警防第1ｸﾞﾙｰﾌﾟ				1	3	4	0	6			14		
	警防第2ｸﾞﾙｰﾌﾟ				1	3	3		7			14		
	救急第1ｸﾞﾙｰﾌﾟ				1	1	2	1			(1)	5		
	救急第2ｸﾞﾙｰﾌﾟ				1	1	2	1				5		
分署	陽南分署 1部				1	2	4		3			10	20	
	陽南分署 2部				1	2	5		2			10		
	簗下分署 1部				1	2	5		2			10	20	
	簗下分署 2部				1	2	5		2			10		
合計			1	3	9	18	31	2	22		(1)	86		

2　消防職員階級別勤続年数表

令和7年4月1日現在

階級 / 年数	正監	監	司令長	司令	司令補	士長	副士長	消防士	その他	再任用	計
1年未満								12		(3)	12
1年								18		(1)	18
2年								23		(7)	23
3年								18		(4)	18
4年							4	7		(4)	11
5年							1	6			7
6年							9	5			14
7年						5	2	5			12
8年						3	4				7
9年						3	6		1		10
10年						6	5				11
11年					1	12	1				14
12年						9					9
13年					1	8					9
14年					1	10					11
15年					6	12					18
16年					3	9					12
17年					8	6					14
18年					6	3					9
19年					3						3
20年				1	2						3
21年				1	2	1					4
22年				4	4	2					10
23年				2	7	4					13
24年				2	1	2					5
25年				1	4	1					6
26年				4	7	3					14
27年				4	4	7					15
28年			1	2	2	3					8
29年			2	10	8	7			1		28
30年				1		3					4
31年			1	1		3					5
32年			3	5	4	10					22
33年				8	12	6					26
34年				2	2	6					10
35年			4	5	4	5					18
36年	1	2	2	2	5	2					14
37年		1	3	3	1						8
38年			1	1					1		3
39年					1						1
40年		3			3	3					9
41年					1	1					2
計	1	6	17	59	103	155	32	94	3	(19)	470
平均	36.0	38.2	33.8	29.7	25.8	20.7	7.4	2.6	25.3	2.3	19.1

3　消防職員階級別年齢表

令和7年4月1日現在

階級／年齢	正監	監	司令長	司令	司令補	士長	副士長	消防士	その他	再任用	計
18歳								5			5
19歳								4			4
20歳								6			6
21歳								17			17
22歳								14			14
23歳								20			20
24歳								12			12
25歳								11			11
26歳							5	5			10
27歳							8				8
28歳							10				10
29歳						6	8				14
30歳						2			1		3
31歳						9					9
32歳						6					6
33歳					2	13	1				16
34歳						9					9
35歳					1	5					6
36歳					1	9					10
37歳					3	13					16
38歳					5	3					8
39歳					9	7					16
40歳					2	2					4
41歳					6	1					7
42歳					1	4					5
43歳				1	1						2
44歳				1	7	3					11
45歳				3	4	4					11
46歳				4	2	4					10
47歳					5	1					6
48歳				3	11	5					19
49歳				5	2	3					10
50歳				5	5	6					16
51歳			2	8	5	6					21
52歳			1	8	4	8					21
53歳				6	2	8			1		17
54歳			2	3	4	7					16
55歳			2	3	3	4					12
56歳		1	5	2	6	1					15
57歳		1	3	2	4	2					12
58歳		1	1	2	1	3					8
59歳	1	3	1	2	3	1					11
60歳				1	4				1		6
61歳										(4)	(4)
62歳										(7)	(7)
63歳										(4)	(4)
64歳										(4)	(4)
計	1	6	17	59	103	155	32	94	3	(19)	470
平均	59.0	58.0	55.3	50.4	45.0	41.8	27.8	22.4	47.7	(60.8)	39.4

４　消防職員特殊技能その他の資格取得状況

令和7年4月1日現在

区分 ＼ 階級		総数	正監	監	司令長	司令	司令補	士長	副士長	消防士	その他	再任用
自動車免許	大型	395	1	5	17	58	101	148	30	24		(19)
	大型特殊	17			2	0	6	7		2		(6)
	牽引	8			1		3	4				
	自動二輪	167		5	8	21	53	53	14	13		(12)
小型移動式クレーン技能講習		82		1	5	17	28	26	4	1		(6)
玉掛技能習得者		85		1	5	17	29	27	4	2		(5)
ガス溶接技能資格者		38		1	1	6	11	14	2	3		(5)
小型船舶操縦士		66		1	6	14	24	18	2	1		(6)
自動車整備士	ガソリン２級	1				1						
	シャシ３級	0										(1)
	ディーゼル２級	1				1						
	ディーゼル３級	0										(1)
衛生管理者		26			1	2	13	9	1			
救急救命士		129		3	1	8	31	54	7	25		(5)
救急隊員資格者		285	1	3	15	51	72	100	23	20		(14)
第１級陸上特殊無線技士		18		1		1	9	7				(1)
第２級陸上特殊無線技士		455	1	6	17	59	103	155	32	82		(18)
高圧ガス製造保安責任者		7		1	1	2	2	1				(4)
産廃管理責任者		52			3	6	21	22				(1)
電気工事士		11		1			2	3	2	3		(1)
建築士（１・２級）		1			1							
危険物取扱者	甲種	1					1					
	乙種	87		4	3	13	25	29	7	6		
	丙種	8			1	4	2			1		
消防設備士	甲種	3				1	2					
	乙種	16		1	1	2	4	7	1			(2)
ボイラー技士（１・２級）		5					3			2		
潜水士		40		1			12	20	3	4		

5　消防職員学校教育派遣状況

【栃木県消防学校】　昭和37年以降

教養種別＼年度		令和６年度	累計
初任科		18	722
警防科		4	130
警防科（無線通信課程）			119
救急科	Ⅰ課程		299
	Ⅱ課程		224
	標準課程		93
救急科		8	243
救助科		4	179
予防科（予防課程）			55
予防査察科			42
火災調査科		4	118
危険物科			48
特殊災害科		2	44
幹部教育	初級幹部科	4	201
	中級幹部科	4	123
	上級幹部科	2	33
特別教育	はしご自動車課程		40
	水難救助科	1	11
	気管挿管講習		32
	処置拡大追加講習		48
	ビデオ喉頭鏡追加講習		12
計		51	2,816

【消防大学校】　昭和27年以降

教養種別＼年度	令和６年度	累計
上級幹部科		2
本科		10
幹部研修科		3
警防科		14
予防科	1	30
機械科		8
救急科		17
救助科		14
原因調査科		1
電気専修科		1
新任教官科		7
指揮隊長コース	1	26
高度救助コース	1	20
ＮＢＣコース	1	7
危機管理・国民保護コース		8
梯子自動車等講習会		2
計	4	170

【その他の機関】　平成4年以降

機関名＼年度	平成4～令和２年度	令和３年度	令和４年度	令和５年度	令和６年度	累計
救急救命東京研修所	【4】81	3	3	3	3	【4】93
救急救命九州研修所	3(49)[8]		[1]	[1]	[1]	3(49)[11]
東京消防庁消防学校（救急救命士養成課程）	8					8
横浜市救急救命士養成所（救急救命士養成課程）	2					2

※(　)内については，薬剤投与追加講習派遣数。[　]内については，指導救命士養成研修派遣数。
※【　】内については，心肺機能停止前静脈路確保及び血糖測定並びにブドウ糖投与に関する追加講習派遣数。

6　消防職員公務災害発生状況

(1)　公務災害の発生件数

令和６年度

区分＼階級		正監	監	司令長	司令	司令補	士長	副士長	消防士	その他	計
種別	火災										0
	水災										0
	救急						1				1
	訓練								1		1
	作業										0
	その他										0
	合計	0	0	0	0	0	1	0	1	0	0
程度別	１週間以内										0
	１ヶ月以内						1				1
	１ヶ月以上								1		1
	合計	0	0	0	0	0	1	0	1	0	2

(2)　過去５年間の公務災害発生状況

令和元年度～令和６年度

区分＼年度		令和２年度	令和３年度	令和４年度	令和５年度	令和６年度	５ヵ年平均
種別	火災						0
	水災	1					0.2
	救急	1	1	1		1	0.8
	訓練					1	0.2
	作業			1			0.2
	その他			1			0.2
	合計	2	1	3	0	2	1.6
程度別	１週間以内						0
	１ヶ月以内	1		1		1	0.6
	１ヶ月以上	1	1	2		1	1.0
	合計	2	1	3	0	2	1.6

【令和６年度　防火ポスター　特賞作品】

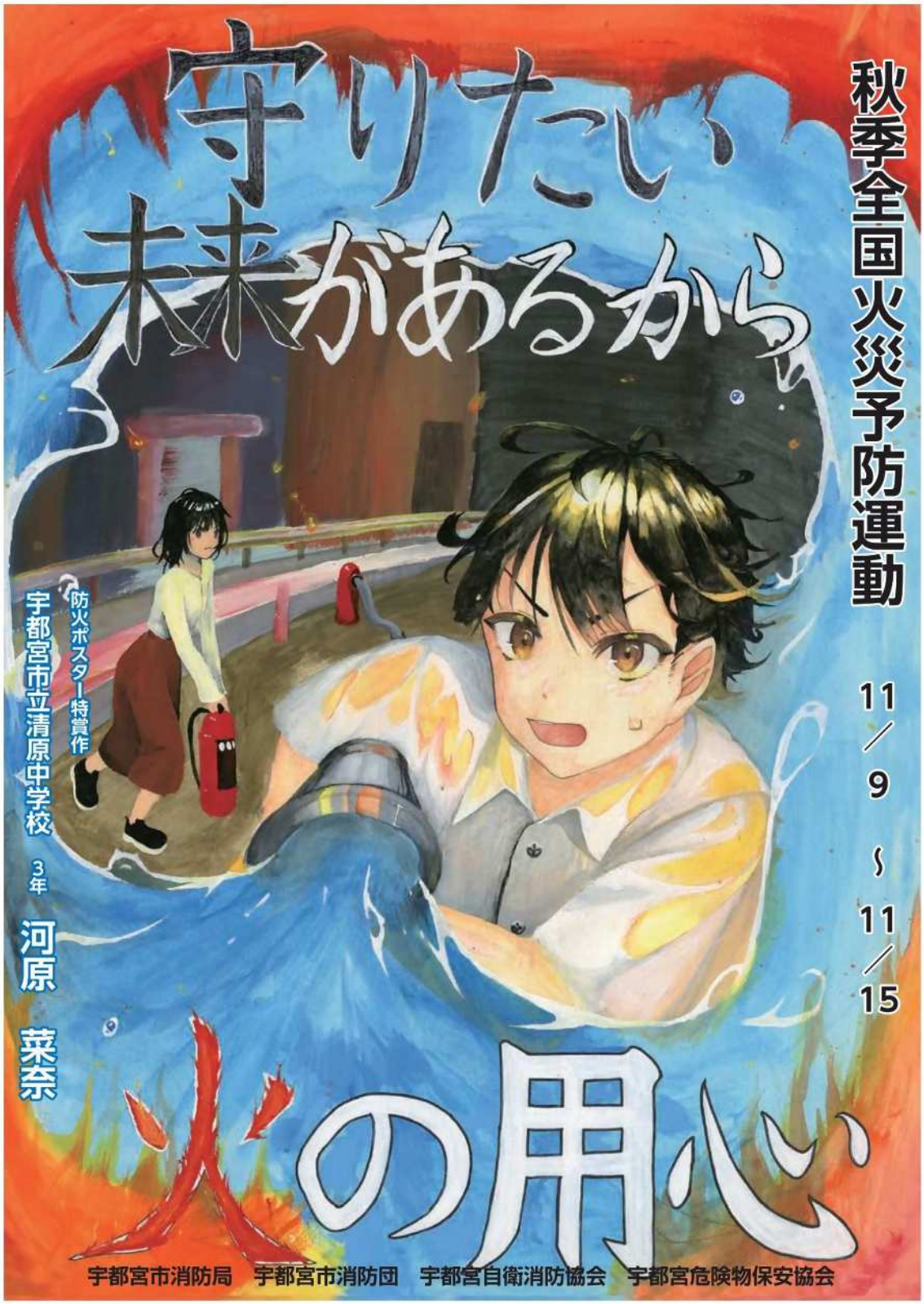

第３章 統計資料

第２節

予　防　編

1　防火対象物状況

令和7年3月31日現在

令別表第一　区　分 ＼ 署別			防火対象物棟数〔合計〕	中央消防署	東消防署	西消防署	南消防署
1	イ	劇場等	22	6	7		9
	ロ	公会堂・集会場等	208	49	48	47	64
2	イ	キャバレー・カフェー等	20	6	14		
	ロ	遊技場・ダンスホール等	34	4	10	8	12
	ハ	性風俗関連特殊営業店舗等	2		2		
	ニ	カラオケボックス等	13	3	2	3	5
3	イ	待合・料理店等	4	3			1
	ロ	飲食店等	528	149	141	102	136
4		百貨店・マーケット等	914	128	267	232	287
5	イ	旅館・ホテル・宿泊所等	240	28	47	86	79
	ロ	寄宿舎・共同住宅等	7,064	898	2,340	1,616	2,210
6	イ	病院・診療所・助産所	439	111	92	116	120
	ロ	主に入居を伴う社会福祉施設	199	27	54	67	51
	ハ	主に通所の社会福祉施設	554	92	157	154	151
	ニ	幼稚園又は特別支援学校	80	15	15	43	7
7		学校・各種学校等	725	166	187	251	121
8		図書館・博物館・美術館等	33	8	11	7	7
9	イ	蒸気浴場・熱気浴場等	10	9		1	
	ロ	一般公衆浴場等	10		2	7	1
10		停車場等	8	2		1	5
11		神社・寺院・教会等	170	57	28	58	27
12	イ	工場又は作業所	1,623	234	713	250	426
	ロ	映画スタジオ	1	1			
13	イ	自動車車庫・駐車場等	294	105	105	44	40
	ロ	飛行機等の格納庫等	6	1			5
14		倉庫	1,478	280	627	204	367
15		前各項に該当しない事業所	2,996	732	904	676	684
16	イ	特定複合用途	1,345	487	344	295	219
	ロ	非特定複合用途	995	252	292	217	234
16の2		地下街					
16の3		準地下街					
17		重要文化財等	2	2			
18		延長50m以上のアーケード	2	2			
19		市町村長の指定する山林					
20		総務省令で定める舟車					
合　計			20,019	3,857	6,409	4,485	5,268

2 立入検査状況

令和6年度

令別表第一 区分 ＼ 署別			立入検査実施数〔合計〕	中央消防署	東消防署	西消防署	南消防署
1	イ	劇場等	54	22	24		8
	ロ	公会堂・集会場等	176	28	81	36	31
2	イ	キャバレー・カフェー等	6	6			
	ロ	遊技場・ダンスホール等	45	4	22	8	11
	ハ	性風俗関連特殊営業店舗等					
	ニ	カラオケボックス等	14	2	6	3	3
3	イ	待合・料理店等					
	ロ	飲食店等	82	24	26	22	10
4		百貨店・マーケット等	374	53	134	82	105
5	イ	旅館・ホテル・宿泊所等	392	56	107	158	71
	ロ	寄宿舎・共同住宅等	266	72	85	29	80
6	イ	病院・診療所・助産所	152	38	52	40	22
	ロ	主に入居を伴う社会福祉施設	268	38	102	79	49
	ハ	主に通所の社会福祉施設	349	48	101	114	86
	ニ	幼稚園又は特別支援学校	107	16	23	62	6
7		学校・各種学校等	598	121	161	199	117
8		図書館・博物館・美術館等	18	5	10	2	1
9	イ	蒸気浴場・熱気浴場等	5	5			
	ロ	一般公衆浴場等	3			3	
10		停車場等	3	3			
11		神社・寺院・教会等	27	14	3	8	2
12	イ	工場又は作業所	458	94	153	56	155
	ロ	映画スタジオ					
13	イ	自動車車庫・駐車場等	153	44	48	42	19
	ロ	飛行機等の格納庫等	1	1			
14		倉庫	496	151	181	97	67
15		前各項に該当しない事業所	909	314	247	231	117
16	イ	特定複合用途	436	202	110	79	45
	ロ	非特定複合用途	53	14	7	13	19
16の2		地下街					
16の3		準地下街					
17		重要文化財等	3	3			
18		延長50m以上のアーケード					
19		市町村長の指定する山林					
20		総務省令で定める舟車					
合計			5,448	1,378	1,683	1,363	1,024

３　予防事務処理状況（１）

令和6年度

項目＼消防局・署別	消防局	中　央 消防署	東 消防署	西 消防署	南 消防署	合計
防火・防災管理者選任（解任）届出書	1	206	277	232	244	960
消防計画作成（変更）届出書	2	252	337	274	278	1,143
統括防火・防災管理者選任（解任）届出書		7	6	1	2	16
全体についての消防計画作成（変更）届出書		7	4	2	2	15
防火対象物点検結果報告書		93	85	69	82	329
防火対象物点検報告特例認定申請書		4	8	6	5	23
管理権原者変更届出書（規則第４条の２の８関係）		3	4			7
自衛消防組織設置（変更）届出書		4	17	1	4	26
防災管理点検結果報告書		14	14	5	3	36
防災管理点検報告特例認定申請書		1	1	1	1	4
管理権原者変更届出書（規則第５１条の１６関係）		1	1		1	3
表示マーク交付（更新）申請書		3	1		1	5
表示制度対象外施設申請書				1		1
防火対象物使用開始届出書	208	83	56	36	40	423
工事整備対象設備等着工届出書	234	64	88	46	45	477
消防用設備等（特殊消防用設備等）設置届出書	547	306	391	189	175	1,608
特例適用申請書	11	9	9	1	2	32
消防用設備等点検結果報告書		1,014	1,551	1,149	1,056	4,770
消防法令適合通知書交付申請書		6	6	2		14
禁止行為解除承認申請書		47	23	54	15	139
催物開催届出書		2	1			3
露店等の開設届出書		284	141	115	92	632
炉設置届出書	3	1	1		3	8
厨房設備設置届出書			3			3
温風暖房機設置届出書	4	1				5
ボイラー設置届出書	3	2	7	3	1	16
給湯湯沸設備設置届出書	4	3	1		1	9
乾燥設備設置届出書	2		5		1	8
サウナ設備設置届出書					1	1
ヒートポンプ冷暖房機設置届出書	1		1			2
火花を生じる設備設置届出書						0
放電加工機設置届出書						0
小　　計	1,020	2,417	3,039	2,187	2,055	10,718

３　予防事務処理状況（２）

令和6年度

項目＼消防局・署別	消防局	中　央 消防署	東 消防署	西 消防署	南 消防署	合計
電気設備設置（変更）届出書　（発電設備）	30	7	1	5	4	47
電気設備設置（変更）届出書　（変電設備・急速充電設備）	56	8	14	15	13	106
電気設備設置（変更）届出書　（蓄電池設備）	6	13	19	6	2	46
ネオン管灯設備設置届出書						0
水素ガスを充てんする気球の設置届出書					8	8
火災とまぎらわしい煙 又は火炎を発するおそれのある行為届出書		146	72	83	51	352
煙火の打上げ及び仕掛け届出書		11	9	14	8	42
消防設備業届出書	11					11
危険物製造所等設置（変更）許可申請書	11					11
危険物製造所等完成検査申請書	98					98
危険物製造所等譲渡引渡届出書	15					15
危険物製造所等廃止届出書	30					30
危険物完成検査前検査申請書	2					2
危険物製造所等休止届出書	6					6
危険物製造所等の 設置者氏名その他の変更届出書	84					84
危険物品名・数量 又は指定数量の倍数変更届出書	19					19
危険物仮貯蔵・仮取扱い承認申請書	17					17
危険物製造所等仮使用承認申請書	79					79
危険物保安監督者選任・解任届出書	75					75
予防規程制定（変更）認可申請書	67					67
少量危険物及び指定可燃物の貯蔵，取扱い届出書	66	1	7		1	75
圧縮アセチレンガス等の貯蔵又は取扱いの開始（廃止）届出書	3	38	46	60	65	212
液化石油ガス設備工事届書	22					22
消防訓練実施計画通知書		671	881	876	833	3,261
消防訓練実施結果報告書		611	751	773	708	2,843
避難訓練実施計画通知書		19	44	13	8	84
避難訓練実施結果報告書		15	35	14	7	71
消防訓練指導件数		139	135	159	53	486
り災証明願		17	29	15	11	72
空地及び空家の管理，その他市民相談件数						0
小　　計	697	1,696	2,043	2,033	1,772	8,241
合　　計	1,717	4,113	5,082	4,220	3,827	18,959

4 建築同意事務処理状況

令和6年

項目			月	1月	2月	3月	4月	5月	6月	7月	8月	9月	10月	11月	12月	合計
申請取扱種別	建築確認		新築	18	33	32	23	26	35	45	32	42	41	33	51	411
			増築	6	7	8	10	15	9	17	4	17	13	10	11	127
			その他			2	3		1			2		1	1	10
	計画通知		新築	1		1	3		2	1	3		2	5		18
			増築	2					2		2		1	1	4	12
			その他													0
	許可申請(建築基準法関係)					1			2	1	1	2	1		1	9
	確認通知			133	144	139	119	132	165	206	114	138	154	143	157	1,744
	合計			160	184	183	158	173	216	270	156	201	212	193	225	2,331
処理種別	建築確認		同意	24	40	42	36	41	45	62	36	61	54	44	63	548
			不同意													0
			取下げ													0
	計画通知		同意	3		1	3		4	1	5		3	6	4	30
			不同意													0
			取下げ													0
	許可申請(建築基準法関係)		同意			1			2	1	1	2	1		1	9
			不同意													0
	確認通知処理			133	144	139	119	132	165	206	114	138	154	143	157	1,744
	合計			160	184	183	158	173	216	270	156	201	212	193	225	2,331
用途別処理数(令別表第一区分・他)	1項	イ	劇場・映画館等	1												1
		ロ	公会堂・集会場等			1	4						1			6
	2項	イ	ｷｬﾊﾞﾚｰ・ｶﾌｪｰ等													0
		ロ	遊技場・ﾀﾞﾝｽﾎｰﾙ													0
		ハ	性風俗関連特殊営業店舗等													0
		ニ	カラオケボックス等													0
	3項	イ	待合・料理店等													0
		ロ	飲食店等			1	1			2		1	3		2	10
	4項		百貨店・ﾏｰｹｯﾄ等	2	4	2	5	2	3	4		6	2	4	2	36
	5項	イ	旅館・ﾎﾃﾙ・宿泊所等												1	1
		ロ	寄宿舎・共同住宅等	1	7	4	3	3	6	9	5	8	11	4	5	66
	6項	イ	病院・診療所・助産所等	3		2	1	1	1		3	2	1		1	15
		ロ	主に入居を伴う社会福祉施設	1	1	3		4		3	1	1	2	1	3	20
		ハ	主に通所の社会福祉施設	2		1		1		1			1	1	1	8
		ニ	幼稚園・養護学校等													0
	7項		学校・各種学校等		1		2	1	1		3		1	1		10
	8項		図書館・美術館等													0
	9項	イ	蒸気浴場・熱気浴場等													0
		ロ	一般公衆浴場等													0
	10項		停車場等													0
	11項		神社・寺院・教会等							1	1					2
	12項	イ	工場・作業場等	1	4	5	2	7	4	7	1	2	3	4	6	46
		ロ	映画・ﾃﾚﾋﾞｽﾀｼﾞｵ等													0
	13項	イ	自動車車庫・駐車場等						1			1	2	2	7	13
		ロ	飛行機等の格納庫等													0
	14項		倉庫等	1	3	1	1	4	3	3	1	2	2	4	10	35
	15項		前各項に該当しない事業場	9	10	5	9	7	14	11	8	8	10	11	9	111
	16項	イ	特定複合用途		1	3	1		1	1	2	1	1		2	13
		ロ	非特定複合用途	1		2			1		1	1	2		2	10
	16項の2		地下街													0
	16項の3		準地下街													0
	17項		重要文化財等													0
	18項		50m以上のｱｰｹｰﾄﾞ													0
	住宅・長屋建住宅等(審査有)			5	9	14	10	11	16	22	16	30	16	18	17	184
	住宅・長屋建住宅等(通知書)			133	144	139	119	132	165	206	114	138	154	143	157	1,744
	合計			160	184	183	158	173	216	270	156	201	212	193	225	2,331

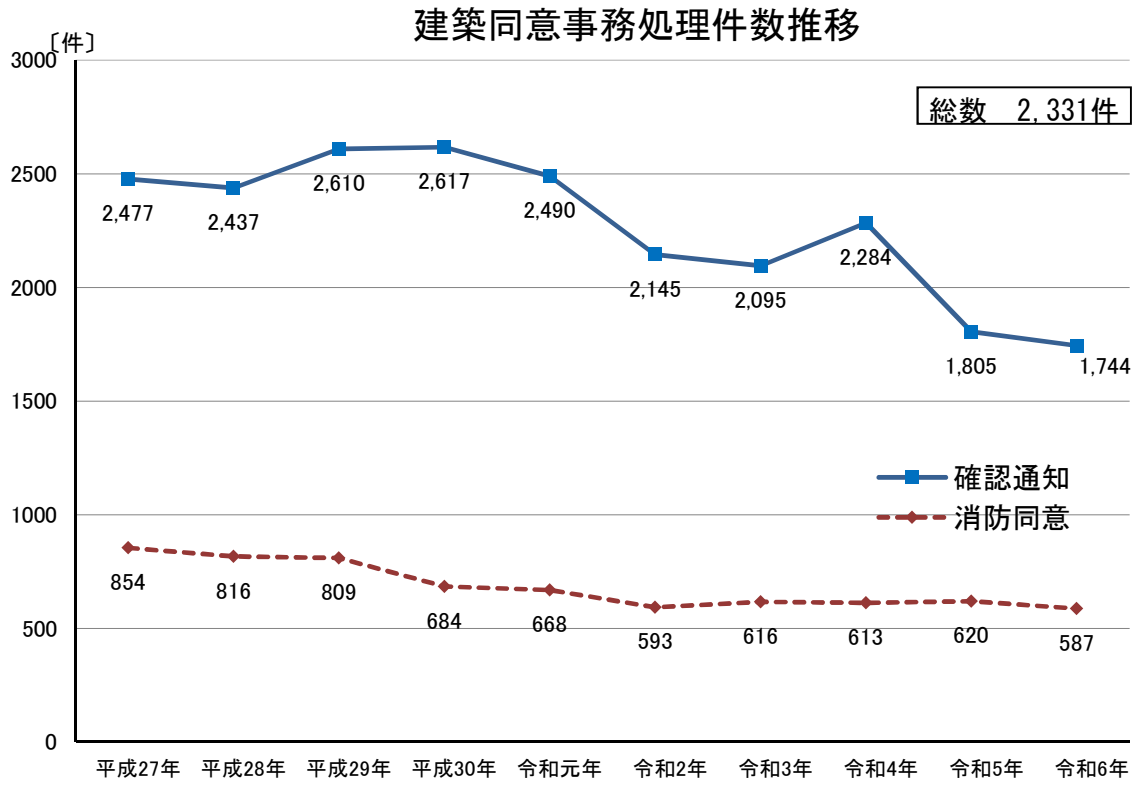
建築同意事務処理件数推移
〔件〕
3000
2500
2000
1500
1000
500
0
総数　2,331件
2,477
2,437
2,610
2,617
2,490
2,145
2,095
2,284
1,805
1,744
確認通知
消防同意
854
816
809
684
668
593
616
613
620
587
平成27年
平成28年
平成29年
平成30年
令和元年
令和2年
令和3年
令和4年
令和5年
令和6年

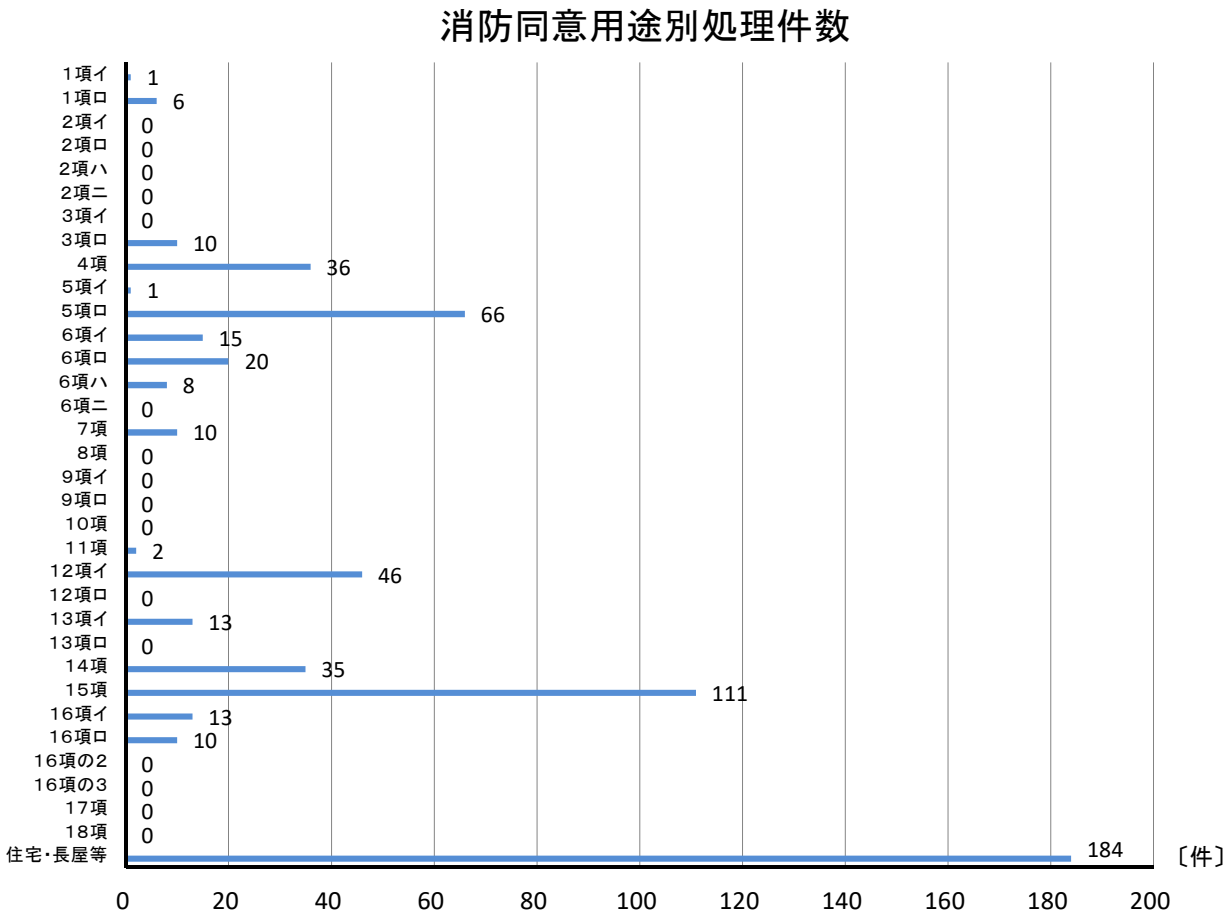
消防同意用途別処理件数
1項イ 1
1項ロ 6
2項イ 0
2項ロ 0
2項ハ 0
2項ニ 0
3項イ 0
3項ロ 10
4項 36
5項イ 1
5項ロ 66
6項イ 15
6項ロ 20
6項ハ 8
6項ニ 0
7項 10
8項 0
9項イ 0
9項ロ 0
10項 0
11項 2
12項イ 46
12項ロ 0
13項イ 13
13項ロ 0
14項 35
15項 111
16項イ 13
16項ロ 10
16項の2 0
16項の3 0
17項 0
18項 0
住宅・長屋等 184
〔件〕
0
20
40
60
80
100
120
140
160
180
200

５ 貯蔵取扱数量別危険物製造所等の件数

令和7年3月31日現在

施設別	総計	製造所	貯蔵所								取扱所					
			小計	屋内貯蔵所	屋外タンク貯蔵所	屋内タンク貯蔵所	地下タンク貯蔵所	簡易タンク貯蔵所	移動タンク貯蔵所	屋外貯蔵所	小計	給油取扱所	第一種販売取扱所	第二種販売取扱所	一般取扱所	移送取扱所
合計	1,427	17	985	246	138	36	260	2	247	56	425	214	3	2	206	0
5倍以下	586		501	110	25	27	152	2	176	9	85	15	2		68	
5倍を超え10倍以下	231	4	139	39	24	9	46		9	12	88	24			64	
10倍を超え50倍以下	326	1	209	66	31		46		36	30	116	54	1	2	59	
50倍を超え100倍以下	117	5	76	13	26		8		25	4	36	26			10	
100倍を超え150倍以下	32	1	20	6	10		3		1		11	10			1	
150倍を超え200倍以下	31		15	6	7		1			1	16	14			2	
200倍を超え1,000倍以下	100	6	21	2	15		4				73	71			2	
1,000倍を超え5,000倍以下	4		4	4												
5,000倍を超え10,000倍以下																
10,000倍を超えるもの																

給油取扱所の内訳：営業用103，自家用104，航空機5，鉄道2

６ 危険物事務処理件数

令和6年度

処理種別 ＼ 月		4月	5月	6月	7月	8月	9月	10月	11月	12月	1月	2月	3月	合計
設置（変更）許可	製造所	1	1		2	2	1	2		3	1	4	1	18
	屋内貯蔵所		1		1		1		1		1			5
	屋外タンク貯蔵所							1		1	1			3
	屋内タンク貯蔵所							1						1
	地下タンク貯蔵所		2		2		1							5
	簡易タンク貯蔵所													0
	移動タンク貯蔵所	1	1		1				1	1	1			6
	屋外貯蔵所													0
	給油取扱所	1	2	1	3	6	5	6	3	5	1	3	1	37
	第１種販売取扱所													0
	第２種販売取扱所													0
	一般取扱所		1	6	6	1	1		1	4	3	1	2	26
	計	3	8	7	15	9	9	10	6	14	8	8	4	101
完成検査		9	6	8	3	16	5	13	4	11	11	4	8	98
水圧・水張検査							1			1				2
少量危険物届出の交付			2	1	11	2	3	7	16	4	8	2	6	62
少量タンク水圧・水張検査														0

7　関係防火団体等

⑴　宇都宮自衛消防協会

【会　の　目　的】　協会は，工場，事業場等の防火について研究し，防火施設の強化及び管理の万全を期する等自衛消防の完備と自主防災を行うとともに，会員相互の親睦を図り，もって地区防災活動の発展に資することを目的とする。（規約第４条）

【加入事業所数】　222 事業所（令和７年４月１日 現在）

【結 成 年 月 日】　昭和 29 年２月 20 日

【会　　費】　１会員あたり　年額　12,000 円

【事　　業】　（令和６年度）

- 優良防火事業所，防火管理者の表彰
- 管外視察研修※の実施
- 消火競技会※の開催
- 防災講演会※の開催
- 全国火災予防運動への協力
- 防火ポスター，チラシ，消防写真新聞等の配布
- その他（少年消防クラブ等への各種防火団体運営助成）

⑵　宇都宮危険物保安協会

【会　の　目　的】　本会は，会員相互の協力により危険物事故の絶無と，防火思想の普及を図ることを目的とする。（規約第４条）

【加入事業所数】　276 事業所（令和７年４月１日 現在）

【結 成 年 月 日】　昭和 32 年 12 月１日

【会　　費】　１会員あたり　年額　正会員　10,000 円
　　準会員　8,000 円

【事　　業】　（令和６年度）

- 危険物取扱者試験に伴う試験準備講習会の実施
- 危険物安全週間の実施
- 管外視察研修※の実施
- 消火競技会※の開催
- 防災講演会※の開催
- 全国火災予防運動への協力
- 防火ポスター，リーフレット等の配布
- 優良事業所認定表示証（無事故・無違反３年）の認定
- その他（少年消防クラブ等への各種防火団体運営助成）

※　管外視察研修，消火競技会及び防災講演会は宇都宮自衛消防協会・宇都宮危険物保安協会の共催

⑶　幼年消防クラブ

令和7年5月1日現在

園　　名	クラブ員数	園　　名	クラブ員数
まこと幼稚園	95	平出幼稚園	75
二葉幼児園	27	能満寺幼稚園	26
東峰保育園	39	瑞穂野保育園	23
しらゆり幼児園	54	中鶴田幼稚園	133
清原保育園	49	つくし保育園	16
ゆりかご保育園	27	岩曽保育園	19
陽西保育園	77	みどりこども園	43
あおば幼稚園	15	ゆりかご・きっず・なーさりー・すくーる	46
駒生幼稚園	40	静和幼稚園	34
あつみ幼稚園	75	作新学院幼稚園	56
弥生保育園	31	さくらんぼ幼稚園	84
すずめこども園	218	ハートフルナーサリー	9
ゆたか幼稚園	30	グリーンナーサリー	37
野沢保育園	18	さくら認定こども園	36
さかえ認定こども園	175		
計　29　クラブ		1,607　名	

⑷　少年消防クラブ

単位クラブ

令和7年5月1日現在

学　校　名	クラブ員数	学　校　名	クラブ員数
陽西中学校	32	国本中学校	26
陽北中学校	15	豊郷中学校	36
作新学院中等部	30	清原中学校	25
一条中学校	13	姿川中学校	18
旭中学校	15	横川中学校	38
陽南中学校	21	瑞穂野中学校	26
星が丘中学校	20	鬼怒中学校	13
陽東中学校	42	宝木中学校	12
泉が丘中学校	40	若松原中学校	18
宮の原中学校	42	古里中学校	22
城山中学校	9	田原中学校	14
雀宮中学校	17	上河内中学校	31
晃陽中学校	10	河内中学校	24
計　26　クラブ		609　名	

委員会

名　　称	クラブ数	委員長	副委員長	委　員
少年消防クラブ宇都宮委員会	26	1	2	77

⑸　女性（婦人）防火クラブ

地区クラブ

令和7年5月1日現在

クラブ名	クラブ員数	クラブ名	クラブ員数	クラブ名	クラブ員数
石井地区	50	宝木地区	4,500	緑が丘地区	3,184
泉が丘地区	2,600	中央地区	8	峰地区	24
今泉地区	3,000	戸祭地区	3,620	御幸地区	1
清原地区	200	富屋地区	133	御幸ケ原地区	14
国本地区	350	豊郷地区	40	宮の原地区	2,021
五代若松原地区	1,954	西地区	40	明保地区	9
桜地区	2,282	錦地区	11	簗瀬地区	25
篠井地区	23	西原地区	2,130	陽東地区	2,028
城山地区	20	東地区	2,079	陽南地区	19
城東地区	20	平石地区	40	陽光地区	1,723
昭和地区	22	富士見地区	17	横川地区	5,600
姿川地区	9,000	細谷・上戸祭地区	20	上河内地区	25
雀宮地区	9,300	瑞穂野地区	18	河内地区	9,566
計	39 クラブ			65,716	名

連合会

令和7年5月1日現在

名称	クラブ数	会長	副会長	役員
宇都宮女性防火クラブ連合会	39	1	2	36

令和7年5月　令和7年度宇都宮女性防火クラブ連合会総会（於 東消防署）

８　自主防災会結成状況

番号	自主防災会名	結成日
1	泉が丘地区自主防災会	平成4年12月10日
2	御幸地区自主防災会	平成7年12月21日
3	城東防災会	平成8年1月1日
4	御幸ヶ原地区防災会	平成9年8月31日
5	西地区防災会	平成10年4月1日
6	東地区自主防災会	平成10年4月1日
7	中央地区防災会	平成10年4月1日
8	西原地区防災会	平成11年7月23日
9	錦地区自主防災会	平成11年11月28日
10	峰地区防災会	平成12年8月23日
11	今泉地区防災会	平成12年12月1日
12	宮の原地区防災会	平成13年2月1日
13	豊郷地区防災会	平成13年2月22日
14	陽東地区自主防災会	平成13年2月26日
15	宝木地区防災会	平成13年6月9日
16	桜地域まちづくり協議会防災部会	平成13年11月13日
17	富士見地区自主防災会	平成14年2月22日
18	昭和地区自主防災会	平成14年3月1日
19	簗瀬地区自主防災会	平成14年3月1日
20	五代若松原地区防災会	平成14年8月8日
21	陽南地域自主防災会	平成14年10月25日
22	緑が丘地区防災会	平成14年10月21日
23	横川地区防災会	平成14年4月13日
24	城山地区防災会	平成14年4月26日
25	国本地区防災会	平成14年9月2日
26	戸祭地区まちづくり協議会防災部会	平成15年1月20日
27	雀宮地区防災会	平成15年1月23日
28	細谷・上戸祭地区自主防災会	平成15年3月15日
29	篠井地区防災会	平成15年2月20日
30	清原地区防災会	平成15年7月23日
31	富屋地区防災会	平成15年8月31日
32	陽光地区防災会	平成15年8月31日
33	瑞穂野地区防災会	平成15年10月22日
34	明保地区防災会	平成15年11月24日
35	姿川地区防災会	平成15年12月28日
36	平石地区自主防災会	平成16年1月28日
37	石井地区自主防災会	平成16年2月7日
38	上河内地区防災会	平成20年4月1日
39	河内地区防災会	平成20年3月26日

※自主防災会は，連合自治会の区域（３９地区）ごとに設立されている。

第３章 統計資料

第３節

火　災　編



1　火災件数

令和6年

（比較　△は減）

火　災　統　計			令和5年	令和6年	比較
出　火　件　数			110	89	△ 21
火災種別	建　　物		61	56	△ 5
	林　　野		0	0	0
	車　　両		14	13	△ 1
	航　空　機		0	0	0
	そ　の　他		35	20	△ 15
焼損棟数	全　　焼		22	23	1
	半　　焼		10	8	△ 2
	部　分　焼		31	22	△ 9
	ぼ　　や		29	26	△ 3
焼損面積	建　物（㎡）	床面積	3,112.0	2,592.0	△ 520.0
		表面積	282.0	194.0	△ 88.0
	林　　野（ａ）		0.0	0.0	0.0
死傷者	死　　者		5	2	△ 3
	傷　　者		23	14	△ 9
り災世帯	全　　損		13	10	△ 3
	半　　損		4	2	△ 2
	小　　損		47	30	△ 17
り　災　人　員			134	96	△ 38
損害見積額（千円）	建　物	建　物	140,321	52,556	△ 87,765
		収容物	115,856	101,124	△ 14,732
		小　計	256,177	153,680	△ 102,497
	林　　野		0	0	0
	車　　両		6,871	30,765	23,894
	航　空　機		0	0	0
	そ　の　他		469	1,143	674
	爆　　発		0	0	0
	計		263,517	185,588	△ 77,929

2　火災件数等の推移

(1)　年別火災件数等の推移

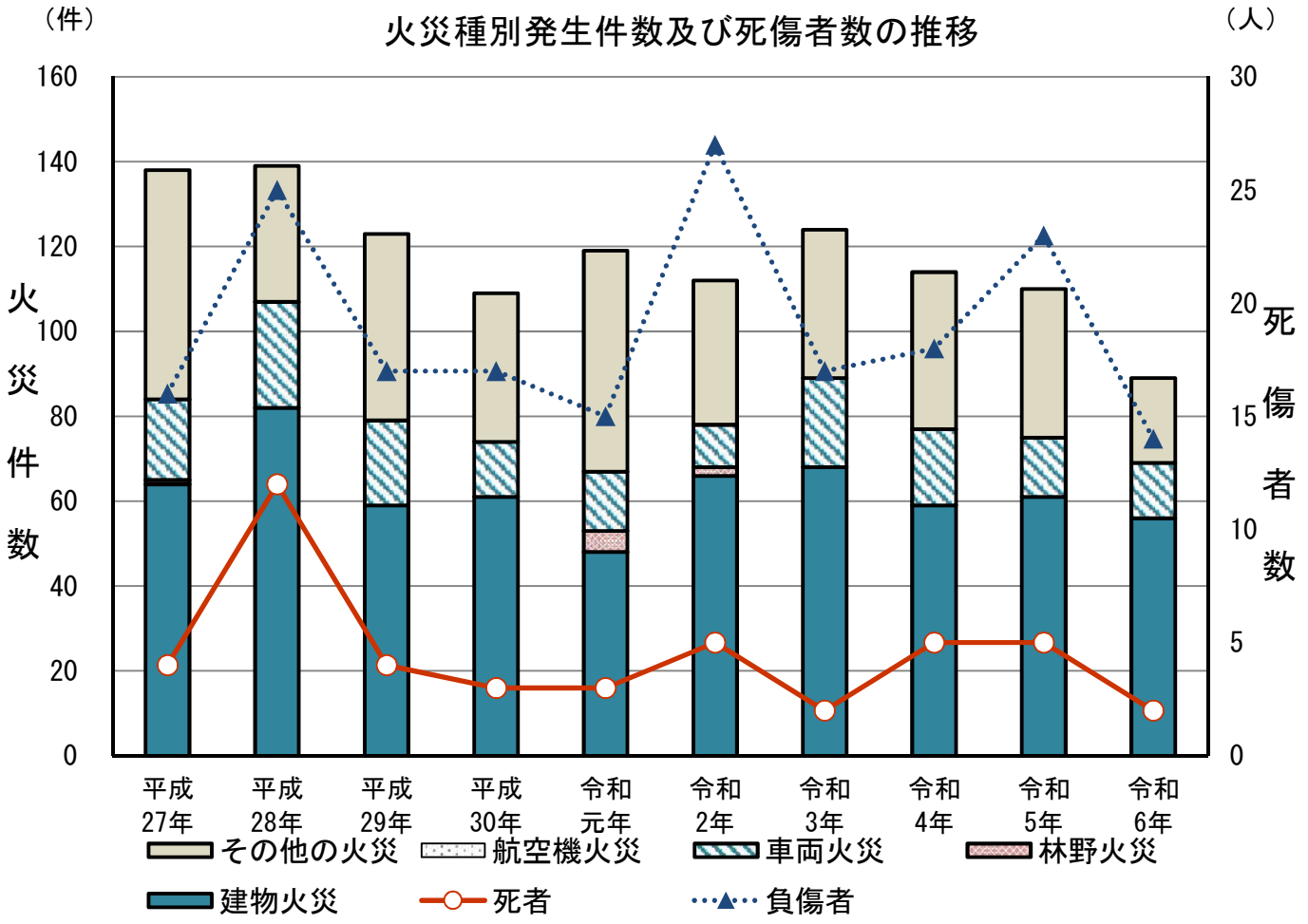

平成27年～令和6年

区分 ＼ 年別		平成27年	平成28年	平成29年	平成30年	令和元年	令和2年	令和3年	令和4年	令和5年	令和6年
火災種別	建物火災	64	82	59	61	48	66	68	59	61	56
	林野火災	1				5	2				
	車両火災	19	25	20	13	14	10	21	18	14	13
	航空機火災										
	その他の火災	54	32	44	35	52	34	35	37	35	20
	計	138	139	123	109	119	112	124	114	110	89
出火率※		2.7	2.7	2.4	2.1	2.3	2.2	2.4	2.2	2.1	1.7
死者		4	12	4	3	3	5	2	5	5	2
負傷者		16	25	17	17	15	27	17	18	23	14
建物焼損面積(㎡)		2,319.1	5,611.0	1,354.0	3,738.0	2,391.0	9,175.0	2,861.0	4,399.3	3,394.0	2,786.0
建物火災１件あたりの平均焼損面積(㎡)		36.2	68.4	22.9	61.3	49.8	139.0	42.1	74.6	55.6	49.8
林野火災焼損面積(ａ)		4.5				526.0	176.0				
林野火災１件あたりの平均焼損面積(ａ)		4.5				105.2	88.0				
総損害見積額(千円)		131,827	325,212	114,098	252,699	176,300	645,226	160,301	493,151	263,517	185,588
１件あたりの平均損害見積額(千円)		955	2,339	928	2,318	1,482	5,761	1,293	4,326	2,396	2,085

※出火率（人口1万人当たりの出火件数）＝出火件数／人口×10,000

(2) 年別出火時間帯の推移　　平成27年～令和6年

昼夜の別	年別 / 時間帯	平成27年	平成28年	平成29年	平成30年	令和元年	令和2年	令和3年	令和4年	令和5年	令和6年
昼間	6時 ～ 7時	2	7	4	3	2	7	2	2	1	2
	7時 ～ 8時	2	3	3	2	2	4	2	1	0	0
	8時 ～ 9時	5	2	5	2	1	3	1	3	5	4
	9時 ～ 10時	8	5	12	1	7	8	10	7	5	5
	10時 ～ 11時	7	7	1	5	8	11	6	4	8	6
	11時 ～ 12時	12	10	9	7	6	9	10	10	8	11
	12時 ～ 13時	7	8	9	4	14	9	7	7	4	8
	13時 ～ 14時	7	10	9	7	11	13	11	12	12	6
	14時 ～ 15時	12	3	7	8	3	10	11	10	10	8
	15時 ～ 16時	6	16	9	10	5	4	8	8	4	3
	16時 ～ 17時	10	6	10	5	4	1	8	8	8	3
夜間	17時 ～ 18時	6	11	8	8	6	2	4	4	3	7
	18時 ～ 19時	6	7	2	6	7	8	3	7	6	3
	19時 ～ 20時	6	12	4	5	8	4	7	5	7	4
	20時 ～ 21時	3	6	3	5	3	7	2	4	4	5
	21時 ～ 22時	9		1	5	5	1	5	3	3	0
	22時 ～ 23時	6	3	2	5	6	2	3	5	3	1
	23時 ～ 0時	3	4	3	5		3	5	1	2	2
	0時 ～ 1時	3	3	3	2	5	2	6	2	1	4
	1時 ～ 2時	2	2	4	6	4	1	2	1	2	0
	2時 ～ 3時	7	3	2	1	3	1	3	3	3	1
	3時 ～ 4時	3	5	3	2	2		1	0	2	3
	4時 ～ 5時	1	1	4	2	1		2	3	3	1
	5時 ～ 6時	2	3	3	2	5	1	2	2	3	1
	不　明	3	2	3	1	1	1	3	2	3	1
合　計		138	139	123	109	119	112	124	114	110	89

⑶　年別出火原因の推移

平成27年～令和6年

原因＼年別	平成27年	平成28年	平成29年	平成30年	令和元年	令和2年	令和3年	令和4年	令和5年	令和6年
たばこ	5	12	12	13	9	6	7	10	11	10
こんろ	13	14	11	8	7	12	9	9	7	7
かまど	1									
風呂かまど	1		1						1	
炉		1								1
焼却炉	2	2					2		3	1
ストーブ	2	5	5	3	3	5	3	2	4	4
こたつ					1					
ボイラー										1
煙突･煙道					1			1	1	
排気管	1	6	3	1	2	3	7	5	5	5
電気機器	9	5	11	9	3	7	5	9	5	7
電気装置		1	2	4	5	1	4	1	1	2
電灯･電話等の配線	9	9	8	12	4	7	7	10	3	6
内燃機関	3	3						1		
配線器具	7	6	4		2	4	4	2	3	3
火あそび			1			1		1		
マッチ･ライター	3	1	2	2		2	1	1	1	1
たき火	6	4	5	7	10	7	10	9	13	7
溶接機・溶断機	1	1	3		2		2		1	1
灯火		1	1	2	2		3	1	3	1
衝突の火花	1				2			1		
取灰				2	4	1	2	1	2	
火入れ	4		2		6	9	6	7	6	8
放火	34	27	27	23	30	18	26	12	7	9
放火の疑い	5	3	2	1	2	2	0	1	6	3
その他	24	27	17	17	21	22	24	18	18	9
不明･調査中	7	11	6	5	3	5	2	12	9	3
計	138	139	123	109	119	112	124	114	110	89

3　月別火災件数

令和6年

（比較　△は減）

年別 / 月別	令和5年	令和6年	比較
1 月	18	9	△ 9
2 月	19	11	△ 8
3 月	14	11	△ 3
4 月	5	11	6
5 月	5	1	△ 4
6 月	7	4	△ 3
7 月	3	6	3
8 月	7	6	△ 1
9 月	5	6	1
10 月	10	4	△ 6
11 月	5	5	
12 月	12	15	3
計	110	89	△ 21

4　出火原因別火災件数

令和6年

（比較　△は減）

年別 / 原因	令和5年	令和6年	比較
たばこ	11	10	△ 1
こんろ	7	7	
かまど			
風呂かまど	1		△ 1
炉		1	1
焼却炉	3	1	△ 2
ストーブ	4	4	
こたつ			
ボイラー		1	1
煙突・煙道	1		△ 1
排気管	5	5	
電気機器	5	7	2
電気装置	1	2	1
電灯・電話等の配線	3	6	3
内燃機関			
配線器具	3	3	
火あそび			
マッチ・ライター	1	1	
たき火	13	7	△ 6
溶接機・溶断機	1	1	
灯火	3	1	△ 2
衝突の火花			
取灰	2		△ 2
火入れ	6	8	2
放火	7	9	2
放火の疑い	6	3	△ 3
その他	18	9	△ 9
不明・調査中	9	3	△ 6
計	110	89	△ 21

5　月別出火原因別火災件数

令和6年

原因＼月別	総数	1月	2月	3月	4月	5月	6月	7月	8月	9月	10月	11月	12月
たばこ	10	2		1	4			1		1			1
こんろ	7		1	1	2					1		1	1
かまど	0												
風呂かまど	0												
炉	1		1										
焼却炉	1				1								
ストーブ	4	2											2
こたつ	0												
ボイラー	1				1								
煙突・煙道	0												
排気管	5		2							1	1		1
電気機器	7	1			1		1		2	2			
電気装置	2								1		1		
電灯・電話等の配線	6	1		1			1	2	1				
内燃機関	0												
配線器具	3				1						1	1	
火あそび	0												
マッチ・ライター	1				1								
たき火	7	2	1			1						1	2
溶接機・切断機	1			1									
灯火	1							1					
衝突の火花	0												
取灰	0												
火入れ	8	1	2	3					1				1
放火	9			4				1	1				3
放火の疑い	3											1	2
その他	9		2				2			1	1	1	2
不明・調査中	3		2					1					
計	89	9	11	11	11	1	4	6	6	6	4	5	15

６ 月別出火原因別建物火災件数

令和6年

月別 原因	総数	1月	2月	3月	4月	5月	6月	7月	8月	9月	10月	11月	12月
たばこ	8	2		1	3					1			1
こんろ	7		1	1	2					1		1	1
かまど	0												
風呂かまど	0												
炉	1		1										
焼却炉	1				1								
ストーブ	4	2											2
こたつ	0												
ボイラー	1				1								
煙突・煙道	0												
排気管	0												
電気機器	6	1			1		1		2	1			
電気装置	1								1				
電灯・電話等の配線	3	1						1	1				
内燃機関	0												
配線器具	1										1		
火あそび	0												
マッチ・ライター	0												
たき火	2	1											1
溶接機・切断機	1			1									
灯火	1							1					
衝突の火花	0												
取灰	0												
火入れ	3			1					1				1
放火	8			3				1	1				3
放火の疑い	3											1	2
その他	2						1			1			
不明・調査中	3		2					1					
計	56	7	4	7	8	0	2	4	6	4	1	2	11

7　月別出火原因別林野火災件数

令和6年

区別＼月別		総数	1月	2月	3月	4月	5月	6月	7月	8月	9月	10月	11月	12月
焼損面積（a）		0												
出火原因	たばこ	0												
	火遊び	0												
	たき火	0												
	火入れ	0												
	放火（疑いを含む）	0												
	その他	0												
	不明・調査中	0												
火災件数		0	0	0	0	0	0	0	0	0	0	0	0	0

8　月別出火原因別その他の火災件数

令和6年

区別＼月別		総数	1月	2月	3月	4月	5月	6月	7月	8月	9月	10月	11月	12月
出火原因	たばこ	2				1			1					
	こんろ	0												
	焼却炉	0												
	ストーブ	0												
	排気管	0												
	電気機器	0												
	電気装置	0												
	電灯･電話等の配線	3			1			1	1					
	内燃機関	0												
	配線器具	2				1							1	
	火あそび	0												
	マッチ･ライター	1				1								
	たき火	5	1	1			1						1	1
	溶接機・切断機	0												
	衝突の火花	0												
	取灰	0												
	火入れ	5	1	2	2									
	放火	1			1									
	放火の疑い	0												
	その他	1						1						
	不明・調査中	0												
火災件数		20	2	3	4	3	1	2	2	0	0	0	2	1

９　月別火災による死傷者数

令和6年

種別＼月別	合計	1月	2月	3月	4月	5月	6月	7月	8月	9月	10月	11月	12月
死　　者	2		1						1				
負　傷　者	14	1	2	2	1		1			2			5

１０　火災による死者の実態調べ

令和6年

	出火日時	火災種別	死　者		死者の発生した経過	死　因
			性　別	年　齢		
1	2月17日18時30分	建物	女	81	その他逃げきれず	火傷
2	8月1日18時50分	建物	女	74	不明	火傷

１１　令和6年の主な火災

（損害見積額　1,000万円以上）

	出火日時	出火場所	覚知方法	出火原因	焼損程度等	死者	負傷者
1	1月30日 13時40分	雀の宮4丁目	専用電話 (携帯電話)	たばこ	全焼1 部分焼1 ぼや1		
2	2月7日 3時00分	高松町	警察電話	排気管	車両1		
3	3月16日 11時07分	関堀町	専用電話 (携帯電話)	溶接機・切断機	半焼1		

１２ 昭和２４年以降の主な建物火災

損害見積額　2,000万円以上
建物焼損面積　500㎡以上
死傷者　5名以上
のいずれかに該当するもの

番号	出火日時		出火場所（用途）	出火原因	焼損面積（㎡）	損害見積額（千円）	傷者	死者
1	昭和24年5月29日	10時10分	峰町（学校）	電気こんろ(推定)	2,594	30,000	1	
2	昭和26年1月20日	0時25分	一の沢町（住宅）	取灰	1,012	28,855	1	
3	昭和27年8月22日	0時12分	曲師町（店舗）	たばこ	546	8,923	1	
4	昭和27年11月22日	1時12分	江野町（火元不明）	不明	586	7,735	5	
5	昭和28年1月4日	23時38分	若草町（厚生施設）	放火	1,927	6,260	2	
6	昭和28年4月5日	13時40分	池上町（映画館）	不明(電気関係と推定)	1,359	15,340	6	6
7	昭和28年11月22日	3時08分	戸祭町（工場）	ボイラー	1,073	8,350		
8	昭和30年7月10日	19時31分	小袋町（工場）	機械	1,073	21,758	4	
9	昭和31年1月5日	7時30分	雀宮町（作業所）	放火	797	4,213		
10	昭和31年6月5日	2時46分	一条町（駅舎）	たばこ	電車一両焼失	5,000		
11	昭和32年11月21日	0時25分	曲師町（店舗）	不明	766	30,935	16	3
12	昭和33年2月23日	4時13分	西原町（学校）	不明	1,944	24,588	1	
13	昭和35年2月7日	16時00分	西原町（アパート）	電気こんろ	622	30,938		
14	昭和36年5月31日	20時45分	鶴田町（牧場）	不明	706	2,385	2	
15	昭和36年6月16日	1時20分	双葉町（工場）	乾燥炉	1,336	17,011		
16	昭和37年2月23日	21時30分	簗瀬町（学校）	たき火	3,957	31,150	7	
17	昭和37年3月22日	15時20分	若草町（共同住宅）	電気ごたつ	1,900	15,112	9	
18	昭和37年8月25日	1時10分	今泉町（火元不明）	不明	531	9,585		
19	昭和38年1月13日	4時00分	材木町（住宅）	こたつ	892	30,822	4	
20	昭和38年6月4日	1時50分	若草町（共同住宅）	不明	1,900	17,590	1	
21	昭和39年4月23日	3時20分	江野町（キャバレー）	不明	4,876	325,923	8	
22	昭和40年12月1日	1時00分	一の沢町（学校）	放火	1,298	21,342	4	
23	昭和41年4月10日	9時35分	千手町（店舗）	煙突	989	26,730	1	
24	昭和41年5月20日	0時55分	中戸祭1丁目（工場）	不明	773	16,110	2	
25	昭和42年8月12日	7時10分	平出町（工場）	落雷	894	49,316	2	
26	昭和43年3月5日	11時33分	宿郷町（住宅）	消し火	537	13,361		
27	昭和43年3月9日	2時23分	下桑島町（納屋）	不明	711	7,751		
28	昭和43年3月14日	8時37分	昭和2丁目（倉庫）	モーター	348	25,265		
29	昭和43年4月18日	21時10分	簗瀬町（工場）	ベルト	711	27,825	3	
30	昭和44年2月5日	5時55分	旭2丁目（店舗）	不明	767	64,371	4	
31	昭和44年3月24日	2時05分	峰町（住宅）	放火	237	49,069	2	2
32	昭和44年7月5日	16時50分	今泉町（店舗）	乾燥機	607	14,737		
33	昭和44年11月27日	19時55分	双葉1丁目（住宅）	ガスストーブ	482	29,142		
34	昭和44年12月11日	8時05分	大和1丁目（学校）	石油ストーブ	885	6,820		
35	昭和44年12月15日	4時35分	東原町（住宅）	電気ごたつ	525	13,125		
36	昭和45年5月24日	3時30分	泉町（バー）	たばこ	261	22,267		
37	昭和45年7月5日	0時05分	下川俣町（工場）	不明	394	24,257		
38	昭和45年9月10日	4時00分	杉原町（百貨店）	不明	13,285	1,420,205	9	
39	昭和46年3月21日	13時57分	日野町（薬局）	不明	442	45,112		
40	昭和46年12月26日	1時58分	江野町（百貨店）	不明	230	80,000		
41	昭和47年1月14日	0時45分	簗瀬町（倉庫）	不明	1,095	38,717	3	
42	昭和47年1月19日	11時15分	昭和1丁目（倉庫）	たき火	80	25,398		
43	昭和47年3月3日	0時50分	簗瀬町（倉庫）	不明	368	24,943	2	1
44	昭和47年3月6日	7時20分	八千代1丁目（公衆浴場）	煙突の火の粉	551	53,331		
45	昭和47年12月22日	15時00分	細谷町（倉庫）	石油ストーブ	422	30,692		
46	昭和48年1月26日	16時27分	今泉町（作業所）	電気こんろ	148	21,835		
47	昭和48年3月3日	14時35分	簗瀬町（倉庫）	不明	450	34,035		
48	昭和48年4月9日	19時00分	篠井町（工場）	不明	1,643	42,474	1	
49	昭和48年6月15日	22時00分	南高砂町（店舗）	煙突	738	40,590	1	
50	昭和48年7月13日	2時50分	松原2丁目（作業所）	不明	739	13,137		

番号	出火日時		出火場所（用途）	出火原因	焼損面積（㎡）	損害見積額（千円）	傷者	死者
51	昭和48年11月29日	23時45分	千手町（飲食店）	不明	395	55,016		
52	昭和49年1月17日	10時45分	今泉町（倉庫）	不明	810	80,703		
53	昭和49年2月14日	4時00分	旭町（住宅）	放火	510	52,377	1	
54	昭和49年3月6日	12時25分	川田町（工場）	不明	1,565	176,702	2	
55	昭和50年6月24日	22時10分	平出工業団地（工場）	営業用ﾌﾗｲﾔｰ	779	94,895		
56	昭和50年7月27日	7時16分	江曽島本町（工場）	不明	974	161,198		
57	昭和50年7月28日	23時30分	岩曽町（工場）	自然発火	496	33,752		
58	昭和50年9月4日	1時50分	大曽1丁目（作業所）	かまど	584	22,537		
59	昭和50年10月23日	18時45分	日の出1丁目（倉庫）	不明	624	25,120		
60	昭和50年10月24日	3時18分	駅前通り3丁目（住宅）	不明	542	36,869	1	1
61	昭和51年4月26日	8時40分	今泉町（作業所）	不明	318	23,908		
62	昭和51年7月22日	4時08分	駅前通り3丁目（飲食店）	不明	186	10,182		
63	昭和51年10月19日	6時14分	大和1丁目（倉庫）	不明	1,198	34,346		
64	昭和51年11月22日	0時16分	末広1丁目（空家）	不明	389	31,952		
65	昭和52年1月25日	9時25分	中戸祭1丁目（店舗）	石油ストーブ	334	21,295		
66	昭和52年3月7日	1時10分	江野町（飲食店）	都市ガスレンジ	1,114	93,982		
67	昭和53年2月13日	21時35分	平出工業団地（工場）	不明	846	42,500		
68	昭和53年2月14日	11時00分	睦町（工場）	ガス切断機	759	377		
69	昭和53年3月5日	5時20分	大通り1丁目（店舗付住宅）	ストーブ	532	53,181	2	
70	昭和53年4月6日	3時05分	石井町（住宅）	不明	239	26,006		
71	昭和53年4月12日	1時25分	末広2丁目（店舗付住宅）	放火	247	25,444		
72	昭和54年4月2日	7時00分	江野町（キャバレー）	放火	879	167,210		
73	昭和55年2月12日	0時30分	宮の内2丁目（住宅）	不明	76	7,262	2	3
74	昭和55年3月26日	15時45分	西川田町（工場）	ｱｾﾁﾚﾝｶﾞｽ切断機	595	4,500		
75	昭和55年11月9日	4時03分	池上町（飲食店）	都市ｶﾞｽｵｰﾌﾞﾝ	217	22,017		
76	昭和57年3月11日	11時35分	滝谷町（住宅）	都市ガスこんろ	425	46,914		
77	昭和57年4月6日	8時54分	上戸祭町（住宅兼店舗）	石油ストーブ	119	27,930		
78	昭和57年5月26日	1時28分	下金井町（工場）	不明	639	62,285		
79	昭和59年2月14日	4時15分	今泉町（店舗）	不明	250	25,817		
80	昭和59年3月4日	11時53分	岩曽町（飲食店）	ライター	273	46,468	5	
81	昭和59年3月19日	2時33分	中央本町（店舗）	不明	357	31,127	1	
82	昭和59年6月29日	0時56分	西原町（作業所）	不明	121	31,893		
83	昭和60年4月6日	5時58分	平出町（店舗付住宅）	石油風呂釜	165	23,687	3	
84	昭和60年12月16日	3時12分	桜2丁目（住宅）	都市ガスこんろ	147	21,380		
85	昭和61年1月28日	2時49分	戸祭元町（住宅）	燈明	164	20,182		1
86	昭和61年2月19日	0時40分	平出町（倉庫）	たばこ	136	44,437		
87	昭和61年6月25日	4時22分	宿郷町（共同住宅）	不明	481	22,106		1
88	昭和61年10月28日	1時52分	下栗町（工場）	CNC旋盤機	188	26,958		1
89	昭和62年2月26日	3時36分	篠井町（物置）	たき火の火の粉	511	23,712		
90	昭和62年4月14日	12時25分	道場宿町（工場）	不明	294	59,522		
91	昭和62年5月22日	1時49分	北一の沢町（店舗）	不明	353	61,872		
92	昭和62年7月29日	15時32分	鶴田町（住宅）	マッチ	105	23,495		
93	昭和62年8月8日	1時35分	下桑島町（学校）	不明	1,597	65,622		
94	昭和62年12月24日	0時46分	河原町（住宅）	ﾌﾟﾛﾊﾟﾝｶﾞｽﾃｰﾌﾞﾙ	101	6,641	1	5
95	平成元年9月28日	22時30分	泉が丘4丁目（学校）	不明	1,331	44,284		
96	平成2年1月20日	1時19分	大谷町（事務所）	たばこ	126	79,480		
97	平成2年3月28日	3時21分	江曽島町（工場）	不明	526	46,386		
98	平成2年5月22日	0時07分	砥上町住宅	ポンプ	312	25,818		
99	平成2年6月1日	3時52分	馬場通り4丁目（倉庫）	不明	439	96,522		
100	平成3年2月2日	11時46分	平松本町（加工所）	不明	210	30,411		

番号	出火日時		出火場所（用途）	出火原因	焼損面積（㎡）	損害見積額（千円）	傷者	死者
101	平成3年2月3日	21時32分	上欠町（事務所）	ﾌﾟﾛﾊﾟﾝｶﾞｽﾃｰﾌﾞﾙ	33	23,344		
102	平成3年2月24日	22時47分	旧河内町下岡本（住宅）	ｶｰﾄﾘｯｼﾞ式卓上こんろ	259	28,995		
103	平成3年5月11日	18時10分	南大通り4丁目（加工所）	綿打返し機	661	33,490		
104	平成3年5月23日	23時19分	鐺山町（住宅）	放火	289	43,216		1
105	平成3年10月25日	20時27分	徳次郎町（店舗併用住宅）	ﾌﾟﾛﾊﾟﾝｶﾞｽﾃｰﾌﾞﾙ	159	36,599	2	
106	平成4年4月20日	4時51分	桜2丁目（住宅）	電気ｽﾄｰﾌﾞ	116	33,391		
107	平成4年9月15日	3時25分	川田町（工場）	不明	421	79,502		
108	平成4年9月20日	21時23分	平松本町（住宅）	石油ストーブ	311	31,518	1	
109	平成4年10月2日	18時47分	鶴田町（住宅）	ﾌﾟﾛﾊﾟﾝｶﾞｽﾚﾝｼﾞ	167	20,221	1	
110	平成4年10月17日	7時01分	平松本町（共同住宅）	たばこ	190	23,799		
111	平成5年3月27日	3時46分	西川田1丁目（飲食店）	都市ガスﾚﾝｼﾞ	82	30,847		
112	平成5年5月24日	15時59分	平出町（空家）	不明	317	39,710		
113	平成6年1月13日	3時04分	五代2丁目（住宅）	温水ﾊﾟｲﾌﾟﾋｰﾀｰ	189	32,992		
114	平成6年2月24日	2時29分	旧上河内町下小倉（住宅）	コード	265	28,949		
115	平成6年4月10日	22時05分	茂原2丁目（住宅）	不明	364	148,348		
116	平成6年10月31日	3時00分	宝木本町（作業所）	不明	562	22,204		
117	平成7年4月8日	21時50分	鐺山町（風呂兼炊事場）	火消しつぼ	319	11,107		
118	平成7年5月13日	11時05分	岩曽町（住宅）	ﾌﾟﾛﾊﾟﾝｶﾞｽｺﾝﾛ	264	25,276		
119	平成7年6月25日	14時25分	海道町（住宅）	不明	369	86,623		
120	平成7年8月26日	13時51分	中央本町（店舗付住宅）	ﾌﾟﾛﾊﾟﾝｶﾞｽﾊﾞｰﾅｰ	148	20,393		
121	平成7年10月10日	3時35分	瑞穂3丁目（作業所）	煎った米ぬか	2,368	238,979		
122	平成8年6月7日	20時29分	下荒針町（住宅）	ﾌﾟﾛﾊﾟﾝｶﾞｽｺﾝﾛ	181	25,145	1	
123	平成9年9月20日	16時10分	小幡1丁目（寺院）	不明	266	25,639		
124	平成9年10月21日	19時28分	屋板町（倉庫）	放火	586	49,623	2	
125	平成10年12月26日	不明	大谷町（店舗付住宅）	不明	264	32,068		1
126	平成11年2月12日	6時33分	横山町（住宅）	配線器具	210	20,193		1
127	平成11年2月18日	11時57分	中一の沢町（住宅）	その他	113	24,816		
128	平成11年4月14日	不明	駒生町（住宅）	不明	151	26,761		
129	平成11年4月18日	0時23分	旧河内町下ケ橋（納屋）	不明	421	20,808		
130	平成11年4月26日	16時08分	飯山町（作業所）	電気機器	937	29,872		
131	平成11年7月13日	2時42分	住吉町（住宅）	不明	279	29,460	2	
132	平成11年8月14日	3時13分	下金井町（複合用途）	電気機器	221	23,950		
133	平成11年11月26日	23時41分	細谷町（住宅）	不明	158	24,510		
134	平成12年1月4日	18時20分	上篭谷町（住宅）	ストーブ	160	20,648		
135	平成12年1月21日	3時55分	平出工業団地（作業所兼倉庫）	不明	64	40,100		
136	平成12年3月11日	22時11分	旧河内町白沢（工場）	たばこ	614	18,360		
137	平成12年3月21日	1時07分	双葉2丁目（店舗付住宅）	放火	218	28,994		
138	平成12年5月23日	3時06分	清原台2丁目（住宅）	不明	160	32,690	1	
139	平成12年6月11日	22時50分	江野町（店舗）	不明	109	23,423	1	6
140	平成12年12月12日	23時55分	板戸町（事務所）	不明	220	23,915		
141	平成12年12月20日	18時35分	平松本町（住宅）	電気機器	180	52,843		
142	平成13年1月4日	11時46分	八幡台（住宅）	電灯・電話等の配線	116	26,955		
143	平成13年1月12日	4時35分	東峯町（住宅）	放火	200	23,955		
144	平成13年1月27日	5時46分	今泉町（住宅）	不明	215	23,370		
145	平成13年2月20日	23時28分	泉町（住宅）	電灯・電話等の配線	208	21,919		
146	平成13年2月26日	0時19分	南高砂町（飲食店）	電灯・電話等の配線	242	22,373		
147	平成13年8月14日	3時08分	上戸祭町（事務所）	放火の疑い	77	33,204		
148	平成13年8月14日	23時00分	清原工業団地（工場）	その他	288	21,539		
149	平成13年11月4日	11時15分	峰4丁目（住宅）	放火	104	20,230	1	1
150	平成13年12月23日	2時53分	御幸ケ原町(空家)	不明	154	25,256		

番号	出火日時		出火場所（用途）	出火原因	焼損面積（㎡）	損害見積額（千円）	傷者	死者
151	平成14年1月1日	4時00分	馬場通り1丁目（神社）	ストーブ	214	162,593		
152	平成14年2月16日	11時43分	上籠谷町（事務所併用住宅）	ストーブ	174	18,006	2	3
153	平成14年3月12日	4時28分	西川田町（住宅）	その他	199	25,471		
154	平成14年4月5日	1時28分	大通り3丁目（空家）	不明	1,209	91,020	3	
155	平成14年7月7日	23時30分	旧河内町下岡本（住宅）	たばこ	130	20,121	1	
156	平成14年7月17日	5時30分	道場宿町（作業場兼倉庫）	不明	2,205	22,932	2	
157	平成14年8月14日	17時19分	江曽島1丁目（住宅）	その他	113	23,827		
158	平成14年11月21日	4時10分	平松町（住宅）	不明	143	26,834		
159	平成15年4月2日	13時16分	清原工業団地（工場）	不明	工作物	166,400		
160	平成15年9月24日	4時02分	下栗町（住宅）	放火	212	36,532		2
161	平成15年10月26日	7時20分	不動前3丁目（住宅）	配線器具	297	32,782	10	
162	平成15年10月26日	15時52分	宿郷5丁目（住宅）	火遊び	211	26,646	1	
163	平成16年7月16日	22時13分	上戸祭町（住宅）	不明	192	32,150		
164	平成16年10月21日	17時50分	岩曽町（住宅）	マッチ	161	22,662		
165	平成17年1月12日	18時55分	二荒町（飲食店）	こんろ	58	71,576		2
166	平成17年2月2日	19時24分	清住1丁目（事務所）	ストーブ	131	72,595	1	
167	平成17年3月8日	14時13分	旧河内町古田（住宅）	灯火	309	43,398		
168	平成17年7月29日	7時41分	岩曽町（住宅）	たばこ	156	21,688	4	1
169	平成17年8月12日	10時52分	川田町（工場）	その他	554	66,153		
170	平成18年3月29日	21時28分	本丸町（店舗）	ストーブ	164	20,672		1
171	平成18年5月1日	23時05分	一番町（事務所）	放火	526	6,242	3	
172	平成18年5月15日	20時40分	平出工業団地（工場）	その他	162	88,326	1	
173	平成18年6月3日	15時25分	元今泉1丁目（飲食店）	不明	105	25,334		
174	平成18年8月23日	17時41分	旧河内町中岡本（住宅）	その他	327	20,256		
175	平成19年1月29日	2時25分	平出町（住宅）	たばこ	295	29,320		
176	平成19年4月26日	0時09分	清原工業団地（工場）	電気機器	0	45,000		
177	平成19年6月17日	8時54分	東木代町（住宅）	こんろ	99	20,751		
178	平成19年7月16日	4時18分	平松町（空家）	放火	238	32,718		
179	平成19年7月28日	1時50分	平出工業団地（工場）	放火	0	60,000		
180	平成19年9月16日	13時50分	馬場通り2丁目（飲食店）	こんろ	0	0	9	
181	平成19年12月6日	5時12分	越戸3丁目（住宅）	ストーブ	156	23,021		
182	平成20年2月5日	5時00分	東塙田2丁目（複合用途）	不明・調査中	265	28,293	1	
183	平成20年7月18日	23時20分	川田町（工場）	その他	580	126,876		
184	平成21年1月15日	16時05分	砂田町（住宅）	不明・調査中	214	24,968		
185	平成21年5月25日	17時25分	瑞穂3丁目（工場）	不明・調査中	291	30,216	1	
186	平成21年10月24日	1時27分	下戸祭2丁目（飲食店）	放火	129	22,303		
187	平成22年1月2日	16時50分	江曽島本町（物置・住宅）	不明・調査中	242	35,416		
188	平成22年2月16日	6時22分	問屋町（倉庫）	放火	1,082	138,539		
189	平成22年8月2日	11時50分	東宿郷2丁目（飲食店）	こんろ	120	53,362		
190	平成22年10月15日	9時08分	下荒針町（工場）	その他	4	21,561		
191	平成22年11月25日	22時00分	川田町（作業場）	不明・調査中	250	38,594		
192	平成22年12月12日	17時15分	竹林町（事務所）	不明・調査中	131	29,734		
193	平成23年2月5日	23時48分	飯山町（作業場）	不明・調査中	988	40,853		
194	平成23年2月10日	23時25分	一条3丁目（事務所）	不明・調査中	359	49,530	1	
195	平成23年2月16日	16時40分	御幸町（住宅）	不明・調査中	94	20,898		
196	平成23年3月2日	0時59分	竹林町（事務所）	不明・調査中	274	45,672		
197	平成23年3月24日	10時40分	清原台3丁目（住宅）	放火	206	24,491	1	
198	平成23年5月10日	3時04分	岩原町（住宅）	電灯・電話等の配線	144	20,959	1	
199	平成24年12月9日	12時15分	中里町（住宅）	不明・調査中	520	21,628	1	
200	平成24年12月17日	2時03分	さつき3丁目（住宅）	放火	180	20,522	1	

番号	出火日時		出火場所（用途）	出火原因	焼損面積（㎡）	損害見積額（千円）	傷者	死者
201	平成25年7月17日	23時40分	福岡町（工場）	その他	0	38,000		
202	平成25年9月2日	2時30分	岩曽町（住宅）	不明・調査中	165	32,785	2	
203	平成26年2月20日	5時35分	大谷町（住宅）	電灯・電話等の配線	320	40,661	4	
204	平成26年4月17日	7時00分	馬場通り4丁目（店舗）	不明・調査中	540	17,769		
205	平成26年8月13日	7時00分	清原工業団地（工場）	その他	110	24,810		
206	平成26年9月21日	0時50分	二荒町（複合用途）	電気装置	131	40,010	1	
207	平成26年10月26日	12時50分	八千代2丁目（住宅）	放火	334	34,875	1	
208	平成26年11月19日	17時58分	西川田町（店舗）	こんろ	232	50,571	2	
209	平成27年5月25日	6時30分	御幸ケ原町（住宅）	電灯・電話等の配線	177	32,801		
210	平成28年2月16日	17時20分	南町（住宅）	ストーブ	170	21,725		
211	平成28年4月15日	12時00分	鶴田町（複合用途）	その他	0	20,013		
212	平成28年4月20日	16時50分	新町1丁目（住宅）	灯火	222	29,118		
213	平成28年10月23日	10時50分	針ヶ谷町（住宅）	不明・調査中	104	21,057		
214	平成29年3月19日	4時00分	駒生町（住宅）	電灯・電話等の配線	140	20,738		
215	平成29年3月26日	23時26分	石井町（住宅）	ストーブ	243	22,073	1	
216	平成29年8月24日	20時30分	陽東4丁目（店舗併用住宅）	その他	179	22,671	1	
217	平成30年5月20日	14時20分	雀の宮1丁目（納屋）	放火の疑い	525	24,348		
218	平成30年10月16日	21時00分	宿郷2丁目（住宅）	不明・調査中	208	42,044	1	1
219	令和元年8月2日	5時20分	北若松原1丁目（住宅）	放火	13	10,164	5	
220	令和元年8月3日	19時13分	大通り2丁目（店舗）	こんろ	601	28,399		
221	令和元年11月27日	18時30分	富士見が丘2丁目（住宅）	電気機器	218	42,098	1	
222	令和2年2月18日	13時17分	若松原2丁目（診療所）	その他	162	806,281	1	
223	令和2年9月8日	13時15分	田野町（住宅）	不明・調査中	248	42,083		
224	令和2年12月11日	時分不明	徳次郎町（共同住宅）	放火の疑い	50	29,695	1	
225	令和2年12月21日	7時35分	平出工業団地（工場）	不明・調査中	5,845	327,516		
226	令和2年12月26日	14時30分	西川田7丁目（住宅・物置）	取灰	489	31,619		
227	令和3年8月24日	3時02分	本町（店舗兼住居）	配線器具	366	46,203		1
228	令和3年2月27日	9時50分	平出町（倉庫）	焼却炉	762	24,063		
229	令和4年2月1日	0時30分	茂原町（清掃事務所）	不明・調査中	1,500	309,061		
230	令和4年2月14日	9時00分	下栗1丁目（事務所）	不明・調査中	199	20,614		
231	令和5年2月15日	18時00分	下栗町（住宅）	ストーブ	184	27,046		1
232	令和5年2月25日	17時20分	石那田町（工場）	溶接機・切断機	621	98,468		
233	令和5年12月28日	8時20分	桜２丁目（共同住宅）	その他	113	21,371	1	
234	令和6年3月16日	11時07分	関堀町（工場）	溶接機・切断機	203	85,271		
235	令和6年4月20日	15時17分	下ケ橋町（住宅）	こんろ	800	7,707		

１３ 昭和３５年以降の主な林野火災

「出火時刻から3時間以上経過しても鎮火しない」
「焼損面積500a以上」のいずれかに該当するもの

番号	出火日時		鎮火日時		発生場所	出火原因	焼損面積（ａ）	損害見積額（千円）
1	昭和35年4月23日	12時00分	昭和35年4月23日	14時00分	福岡町字膳棚地内	マッチの不始末（推定）	800	400
2	昭和36年12月13日	13時20分	昭和36年12月13日	14時00分	上小池町字大久保地内	子供の火遊び	500	260
3	昭和37年2月2日	14時50分	昭和37年2月2日	17時10分	上小池町字大日向1042-1	たばこ	100	72
4	昭和40年3月22日	13時05分	昭和40年3月22日	17時30分	古賀志町字深作地内	たばこ	300	10
5	昭和40年3月29日	12時15分	昭和40年3月30日	22時00分	古賀志町字深作地内	たばこ	675	5,941
6	昭和40年4月2日	12時45分	昭和40年4月2日	15時20分	古賀志町中半山地内	不　明	450	645
7	昭和44年4月23日	14時30分	昭和44年4月23日	16時20分	福岡町字膳棚地内	たばこ	700	3,535
8	昭和54年4月1日	0時00分	昭和54年4月1日	12時40分	瓦谷町字中田1665	虫焼火	1,000	200
9	昭和57年4月5日	0時40分	昭和57年4月8日	1時20分	福岡町入山1364-28	不　明	1,414	12,150
10	昭和57年4月26日	11時50分	昭和57年4月26日	15時10分	福岡町入山膳棚1363	たばこ	50	629
11	昭和60年2月17日	12時45分	昭和60年2月17日	15時53分	横山町山林	たき火の火の粉	40	42
12	昭和61年11月28日	1時50分	昭和61年11月28日	15時40分	古賀志町山林	不　明	100	0
13	平成10年3月11日	13時11分	平成10年3月11日	15時20分	板戸町山林	たき火	509	0
14	平成19年2月5日	不明	平成19年2月11日	12時40分	古賀志町山林	不　明	700	390
15	平成19年5月15日	17時30分	平成19年5月16日	10時56分	福岡町山林	その他（直接雷）	1	0
16	平成31年4月5日	12時30分	平成31年4月6日	8時09分	新里町山林	不　明	482	3
17	平成31年4月13日	12時30分	平成31年4月13日	16時18分	大谷町山林	放　火	40	6
18	令和2年4月6日	15時08分	令和2年4月6日	18時20分	新里町山林	その他	175	0

１４ 栃木県火災件数

令和2年～令和6年

区分	年別	令和2年	令和3年	令和4年	令和5年	令和6年
出火件数	合　　計	597	701	640	869	723
	建物火災	328	331	315	425	381
	林野火災	32	41	20	51	30
	船舶火災			1		
	車両火災	61	89	94	98	77
	航空機火災					
	その他の火災	176	240	210	295	235
建物焼損棟数		511	632	508	654	620
焼損面積	建物　（㎡）	29,692	30,382	23,856	22,353	23,563
	林野　（ａ）	636	17,816	1,283	1,678	1,118
死傷者数	死　者	32	24	28	39	29
	負傷者	87	88	81	95	70
り災世帯数	合　計	281	278	219	369	333
	全　損	97	87	80	99	82
	半　損	16	13	5	30	26
	小　損	168	178	134	240	225
損害見積額（千円）	合　計	2,376,050	1,681,004	1,842,145	1,764,740	1,794,408
	建　物	1,268,185	1,176,892	1,291,633	1,174,845	1,260,775
	収容物	980,182	356,952	471,305	444,447	402,496
	林野･車両･その他	127,683	147,160	79,207	145,448	131,137

１５ 全国火災件数

令和2年～令和6年

区分	年別	令和2年	令和3年	令和4年	令和5年	令和6年
出火件数	合　　計	34,691	35,222	36,314	38,672	
	建物火災	19,365	19,549	20,167	20,974	
	林野火災	1,239	1,227	1,239	1,299	
	船舶火災	78	63	3,409	3,521	
	車両火災	3,466	3,512	78	58	
	航空機火災	0	0	2	1	
	その他の火災	10,543	10,871	11,419	12,819	
建物焼損棟数		27,476	28,448	28,795	29,656	
焼損面積	建物　床面積（㎡）	1,015,053	992,353	1,064,873	1,022,440	
	建物　表面積（㎡）	108,593	120,480	96,153	124,871	
	林野　（ａ）	44,885	78,947	60,517	84,379	
死傷者数	死　　者	1,326	1,417	1,452	1,503	
	負傷者	5,583	5,433	5,750	5,766	
り災世帯数		17,931	17,844	18,415	18,882	
損害見積額　（千円）		10,373,939	104,212,628	101,742,714	94,208,470	

消防庁による令和６年の統計は，令和７年４月末現在，未公表である。

【令和６年度　防火ポスター　特賞作品】

第３章 統計資料

第４節

警　防　編

1　災害出動件数

令和6年（比較　△は減）

			令和5年	令和6年	比　較
火　災		件　数	110	89	△ 21
		出動人員	1,933	1,753	△ 180
種別	建　物	件　数	61	56	△ 5
		出動人員	1,411	1,286	△ 125
	林　野	件　数	0	0	0
		出動人員	0	0	0
	車　両	件　数	14	13	△ 1
		出動人員	163	279	116
	そ の 他	件　数	35	20	△ 15
		出動人員	359	188	△ 171
火災以外		件　数	2,990	3,478	488
		出動人員	17,831	21,360	3,529
種別	誤　報	件　数	382	385	3
		出動人員	2,083	1,901	△ 182
	警　戒	件　数	250	271	21
		出動人員	1,202	1,451	249
	風 水 害	件　数	52	30	△ 22
		出動人員	183	110	△ 73
	その他	件　数	2,306	2,792	486
		出動人員	14, 363	17, 898	3,535
合　計		件　数	3,100	3,567	467
		出動人員	19,764	23,113	3,349

2　災害出動件数の推移

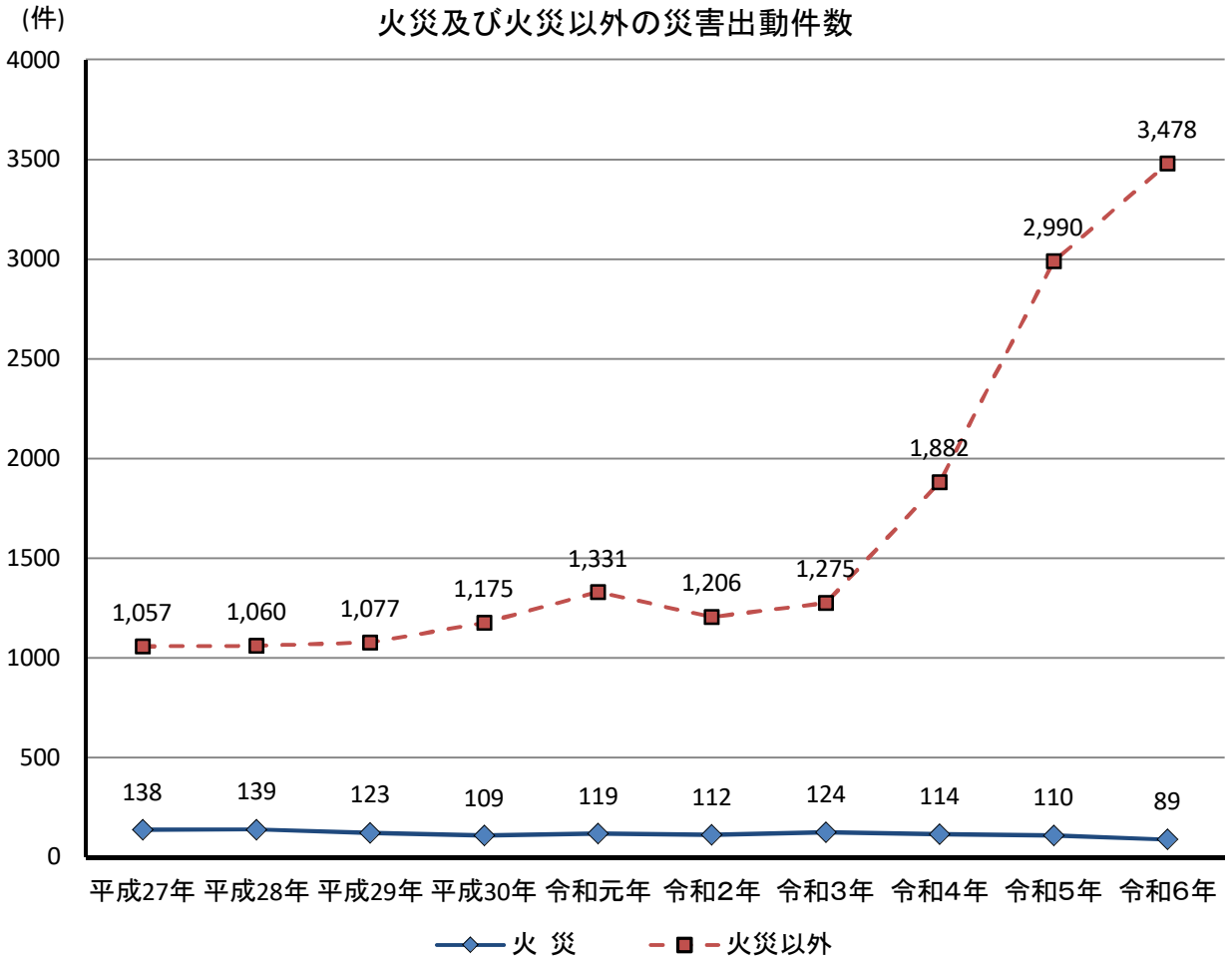

種別＼年別	平成27年	平成28年	平成29年	平成30年	令和元年	令和2年	令和3年	令和4年	令和5年	令和6年
火　災	138	139	123	109	119	112	124	114	110	89
火災以外	1,057	1,060	1,077	1,175	1,331	1,206	1,275	1,882	2,990	3,478
合　計	1,195	1,199	1,200	1,284	1,450	1,318	1,399	1,996	3,100	3,567

3　月別災害出動件数

令和6年
上段:件数
下段:人員

種別 / 月別	火災					火災以外					合計
	建物	林野	車両	その他	小計	誤報	警戒	風水害	その他	小計	
1月	7	0	0	2	9	32	29	0	244	305	314
	194	0	0	9	203	206	149	0	1,536	1,891	2,094
2月	4	0	4	3	11	23	21	6	207	257	268
	92	0	103	21	216	119	89	25	1,330	1,563	1,779
3月	7	0	0	4	11	22	21	2	216	261	272
	149	0	0	68	217	91	104	8	1,372	1,575	1,792
4月	8	0	0	3	11	27	16	2	232	277	288
	236	0	0	30	266	199	73	8	1,520	1,800	2,066
5月	0	0	0	1	1	23	24	1	197	245	246
	0	0	6	7	13	105	157	3	1,306	1,571	1,584
6月	2	0	0	2	4	20	17	0	202	239	243
	20	0	0	20	40	122	74	0	1,301	1,497	1,537
7月	4	0	0	2	6	47	20	1	237	305	311
	39	0	0	11	50	188	105	3	1,462	1,758	1,808
8月	6	0	0	0	6	53	22	7	240	322	328
	151	0	0	0	151	201	149	21	1,492	1,863	2,014
9月	4	0	2	0	6	39	25	11	202	277	283
	84	0	37	3	124	192	119	42	1,280	1,633	1,757
10月	1	0	3	0	4	35	29	0	220	284	288
	7	0	53	0	60	177	152	0	1,418	1,747	1,807
11月	2	0	1	2	5	26	17	0	274	317	322
	62	0	14	11	87	113	105	0	1,827	2,045	2,132
12月	11	0	3	1	15	38	30	0	321	389	404
	252	0	66	8	326	188	175	0	2,054	2,417	2,743
合計	56	0	13	20	89	385	271	30	2,792	3,478	3,567
	1,286	0	279	188	1,753	1,901	1,451	110	17,898	21,360	23,113

4　署別災害出動件数

令和6年
上段:件数
下段:人員

署別 ＼ 種別		火災					火災以外					合計
		建物	林野	車両	その他	小計	誤報	警戒	風水害	その他	小計	
中央消防署管内	中央消防署	10	0	1	0	11	74	22	0	465	561	572
		355	0	51	12	418	404	157	3	3,457	4,021	4,439
	河内分署	3	0	0	2	5	22	14	3	135	174	179
		51	0	11	12	74	95	66	9	856	1,026	1,100
	上河内分署	1	0	2	0	3	1	21	1	64	87	90
		10	0	14	3	27	12	81	3	399	495	522
	小計	14	0	3	2	19	97	57	4	664	822	841
		416	0	76	27	519	511	304	15	4,712	5,542	6,061
東消防署管内	東消防署	11	0	1	1	13	67	25	2	472	566	579
		216	0	72	27	315	307	138	4	2,105	2,554	2,869
	平石分署	5	0	3	3	11	21	20	0	139	180	191
		77	0	6	20	103	97	101	0	895	1,093	1,196
	清原分署	6	0	1	3	10	23	25	1	156	205	215
		44	0	10	17	71	85	114	3	825	1,027	1,098
	小計	22	0	5	7	34	111	70	3	767	951	985
		337	0	88	64	489	489	353	7	3,825	4,674	5,163
西消防署管内	西消防署	8	0	0	1	9	45	24	4	288	361	370
		169	0	21	32	222	243	171	16	1,829	2,259	2,481
	富屋分署	1	0	1	2	4	9	16	1	64	90	94
		12	0	15	9	36	36	90	3	442	571	607
	宝木分署	0	0	0	0	0	27	20	3	202	252	252
		58	0	0	6	64	103	95	12	1,265	1,475	1,539
	城山分署	3	0	0	4	7	6	14	0	82	102	109
		22	0	0	19	41	32	69	0	466	567	608
	小計	12	0	1	7	20	87	74	8	636	805	825
		261	0	36	66	363	414	425	31	4,002	4,872	5,235
南消防署管内	南消防署	4	0	1	2	7	47	32	13	360	452	459
		89	0	54	13	156	266	181	33	1,758	2,238	2,394
	陽南分署	2	0	1	0	3	18	14	1	185	218	221
		69	0	12	6	87	110	83	12	1,643	1,848	1,935
	簗下分署	2	0	2	2	6	25	24	1	180	230	236
		114	0	13	12	139	111	105	12	1,958	2,186	2,325
	小計	8	0	4	4	16	90	70	15	725	900	916
		272	0	79	31	382	487	369	57	5,359	6,272	6,654
合計		56	0	13	20	89	385	271	30	2,792	3,478	3,567
		1,286	0	279	188	1,753	1,901	1,451	110	17,898	21,360	23,113

5 車両配置状況

令和7年4月1日現在（単位：台）

所属 / 車種別	消防局	中央消防署			東消防署			西消防署				南消防署			合計
		中央消防署	河内分署	上河内分署	東消防署	平石分署	清原分署	西消防署	富屋分署	宝木分署	城山分署	南消防署	陽南分署	築下分署	
消防ポンプ自動車		1	1	1	1	1	1	1	1	1	1	1	1	1	13
水そう付消防ポンプ自動車		2	1	1	1	1		1	1	1	1	1	1	1	13
小型動力ポンプ付水そう車					1 7000ℓ			1 7000ℓ							2
はしご付消防自動車		1 42m			1 35m							1 30m	1 15m		4
屈折はしご付消防自動車								1 25m						1 25m	2
化学消防ポンプ自動車					1		1	1				1			4
救助工作車		1 Ⅲ型			1 Ⅲ型			1 Ⅲ型				1 Ⅲ型			4
支援車					1 Ⅰ型									1 Ⅲ型	2
救急自動車	1	3	1	1	3	1	1	2	1	1	1	2	1	1	20
資材輸送車	1	1			1			1				1			5
燃料補給車														1	1
指令車	1														1
指揮車		2			1			1				1			5
広報車	1														1
査察車	2	2			2			2				2			10
乗用車	1														1
連絡車	3														3
津波・大規模風水害対策車								1							1
水陸両用バギー								1							1
合計	10	13	3	3	14	3	3	14	3	3	3	11	4	6	93

６ 車両使用経過年数

令和7年4月1日現在（単位：台）

車種別＼年数	1年未満	1年以上	2年以上	3年以上	4年以上	5年以上	6年以上	7年以上	8年以上	9年以上	10年以上	11年以上	12年以上	13年以上	14年以上	15年以上	16年以上	17年以上	18年以上	合計
消防ポンプ自動車	1		1		2	2		1		2	1		1		2					13
水そう付消防ポンプ自動車	1	3		1		1	2	1				2	2							13
小型動力ポンプ付水そう車																1			1	2
はしご付消防自動車						1									1	1			1	4
屈折はしご付消防自動車											1	1								2
化学消防ポンプ自動車		1							1		1				1					4
救助工作車	1	1			1									1						4
支援車									1 Ⅲ型				1 Ⅰ型							2
救急自動車	2	1	1	2	2	2	2	1	2		1	1	1		1	1				20
資材輸送車		1												1			1		2	5
燃料補給車													1							1
指令車																			1	1
指揮車														2	1			1	1	5
広報車																1				1
査察車	1								1	1		2				2	1	1	1	10
乗用車	1																			1
連絡車			1												1		1			3
津波・大規模風水害対策車									1											1
水陸両用バギー									1											1
合計	7	7	3	3	5	6	4	3	7	3	4	6	6	4	7	6	3	2	7	93

7　消防器材配備一覧（１）

令和7年4月1日現在

種別	所属	車両台数	消防資器材	放水器具					作業器具							保安器具		
				軽可搬	高発泡装置	泡管そう	放水銃	背負い式（手動式）	発電機付投光器	エンジンカッター	切断器	ガス測定器	チェーンソー	送風機	放射線測定器（線量計含）	空気呼吸器	酸素呼吸器	簡易呼吸器
総計		93		7	1	37	7	79	53	38	35	54	36	9	183	195	20	4
消防局		10	積載															
			予備															
中央消防署	中央消防署	13	積載			3		5	8	2	3	9	3	2	22	24		
			予備	2	1	0	2	3	1	5	2	6	4	2	23	7	5	2
	河内分署	3	積載			1		5	2	2	2	1	2		5	8		
			予備															
	上河内分署	3	積載			1		4	2	1	2	2	1		5	8		
			予備							1			1			1		
東消防署	東消防署	14	積載			6	1	2	6	3	8	8	3	1	40	23		2
			予備						2	1	1		1	2		10	5	
	平石分署	3	積載			1		6	2	2		2	2		3			
			予備															
	清原分署	3	積載			4	1	5	2	2		1	2		6	8		
			予備															
西消防署	西消防署	14	積載			6	2	3	7	4	8	8	3	1	21	25	5	
			予備	2		5		10	2	1			1		18	6		
	富屋分署	3	積載			1		11	2	2	2	2	2		1	9		
			予備	1														
	宝木分署	3	積載			1		3	2	2	2	2	2		4	8		
			予備	1														
	城山分署	3	積載			1		15	2	1	2	1	2		1	9		
			予備	1						1								
南消防署	南消防署	11	積載			3	1	2	7	2	3	8	2	1	28	23		
			予備							2			1				5	
	陽南分署	4	積載			3		3	3	2		2	2		3	13		
			予備															
	築下分署	6	積載			1		2	3	2		2	2		3	13		
			予備															

7　消防器材配備一覧（２）

令和7年4月1日現在

所属 ＼ 種別			救急・救助器具									その他							
			救命ボート	船外機	可搬式ウィンチ	油圧救助機	発射銃	救命胴衣	救助マット	緩降機	登はん器	泡原液	オイルフェンス	オイルブロッター（箱）	耐熱服	放射線防護服	陽圧式化学防護服	化学防護服	耐電衣
総　計			33	9	11	28	10	312	4	8	12	5,700	26	15	39	31	44	55	34
消防局		積載																	
		予備																	
中央消防署	中央消防署	積載	1	1	1	6	2	7		1		160			2		5	6	8
		予備	2	1	1	6		61	2	1	8	200	5	1	6	9	13	5	
	河内分署	積載	1	1	1		1	8				60							
		予備	1					2				200	5	1					
	上河内分署	積載	1	1	1		1	11				60							
		予備	1					4				200							
東消防署	東消防署	積載	1	1	1	6	1	8		1	2	600			3	3	10		6
		予備	2		1	2	1	51		1		140		2	7	6	1	16	2
	平石分署	積載	1	1	1			5				60							
		予備	1				1	25					2						
	清原分署	積載	1				1	7				540			3				
		予備	1									180	2	1					
西消防署	西消防署	積載	3	3	1	3	1	65	1	2	1	620			5	5	5	3	7
		予備	3		1							120	3	2	4		5	13	
	富屋分署	積載	1					4				60							
		予備	1					8				40		2					
	宝木分署	積載	1					3				60							
		予備	1					2				100		1					
	城山分署	積載	1		1			3				60							
		予備	1					15				60	4	1					
南消防署	南消防署	積載	1		1	5	1	5	1	2	1	620			6	4	4		7
		予備	2									600	5	3	3	4	1	12	
	陽南分署	積載	1					10				60							2
		予備	1									60		1					2
	簗下分署	積載	1					8				60							
		予備	1									780							

※一部資器材に関しては，宇都宮市水防計画水防用器具資材の備蓄状況を使用

※上記には，津波・大規模風水害対策車用ボート３艇（高機能救命ボート，FRPボート，ゴムボート）及び船外機３台含む。

8 消防用ホース保有状況

令和7年4月1日現在

所属		種別	口径	φ65mm	φ50mm	φ40mm
			長さ	20m	20m	20m
中央消防署管内	中央消防署		積載	100	20	11
			予備	73	16	15
			小計	173	36	26
	河内分署		積載	44	4	6
			予備	56	6	11
			小計	100	10	17
	上河内分署		積載	32	6	10
			予備	68	4	7
			小計	100	10	17
	署合計			373	56	60
東消防署管内	東消防署		積載	99	7	13
			予備	119	4	17
			小計	218	11	30
	平石分署		積載	42	8	6
			予備	58	4	9
			小計	100	12	15
	清原分署		積載	40	9	4
			予備	50	1	3
			小計	90	10	7
	署合計			408	33	52
西消防署管内	西消防署		積載	112	10	18
			予備	117	30	12
			小計	229	40	30
	富屋分署		積載	65	7	9
			予備	35	2	6
			小計	100	9	15
	宝木分署		積載	49	5	11
			予備	54	9	4
			小計	103	14	15
	城山分署		積載	53	3	13
			予備	57	4	2
			小計	110	7	15
	署合計			542	70	75
南消防署管内	南消防署		積載	74	23	10
			予備	116	10	7
			小計	190	33	17
	陽南分署		積載	60	5	4
			予備	40	2	2
			小計	100	7	6
	簗下分署		積載	70	12	6
			予備	30	3	2
			小計	100	15	8
	署合計			390	55	31
総計				2,145	1,713	214	218

9　消防水利状況

令和7年4月1日現在

種別		管轄	中央消防署 管内	東消防署 管内	西消防署 管内	南消防署 管内	消防局 合計
消火栓	公設	単式	2,271	2,991	3,082	2,500	10,844
		複式	66	130	97	91	384
		小計	2,337	3,121	3,179	2,591	11,228
	私設	単式	22	47	78	89	236
		複式					0
		小計	22	47	78	89	236
	工業	単式		21			21
		複式					0
		小計		21			21
	合計		2,359	3,189	3,257	2,680	11,485
防火水槽	公設	20m³未満	2	3	3	4	12
		20m³以上40m³未満	118	71	96	71	356
		40m³以上60m³未満	80	78	91	98	347
		60m³		1		2	3
		小計	200	153	190	175	718
	私設	20m³未満		13	2	1	16
		20m³以上40m³未満	13	93	17	25	148
		40m³以上60m³未満	41	70	31	53	195
		60m³以上100m³未満	6	25	1	19	51
		100m³以上	2	11	1	2	16
		小計	62	212	52	100	426
	合計		262	365	242	275	1,144
池・沼		40m³未満	1	1	5	4	11
		40m³以上	5	6	15	1	27
		合計	6	7	20	5	38
プール		40m³未満	1				1
		40m³以上	30	33	38	23	124
		合計	31	33	38	23	125
公設飲料水兼用貯水槽(100m³)			1	1	2	2	6
指定水利			2	4	3	13	22

１０　火災防ぎょに使用した水利概況

令和6年

月別	種別	消火栓	防火水槽	プール	河川	その他	合計
1月	個数	11					11
	台数	11					11
	水量(m^3)	46.0					46.0
2月	個数	10					10
	台数	11					11
	水量(m^3)	129.8					129.8
3月	個数	11					11
	台数	11					11
	水量(m^3)	152.8					152.8
4月	個数	5					5
	台数	5					5
	水量(m^3)	87.1					87.1
5月	個数	1					1
	台数	1					1
	水量(m^3)	1.2					1.2
6月	個数	3					3
	台数	6					6
	水量(m^3)	73.2					73.2
7月	個数	2					2
	台数	2					2
	水量(m^3)	2.1					2.1
8月	個数	8					8
	台数	10					10
	水量(m^3)	148.4					148.4
9月	個数	4					4
	台数	9					9
	水量(m^3)	78.5					78.5
10月	個数	2					2
	台数	2					2
	水量(m^3)	1.5					1.5
11月	個数	4					4
	台数	6					6
	水量(m^3)	27.9					27.9
12月	個数	12					12
	台数	17					17
	水量(m^3)	171.5					171.5
合計	個数	73					73
	台数	91					91
	水量(m^3)	920.0	0.0	0.0	0.0	0.0	920.0

１１　相互応援協定締結状況

協　　定　　名	締 結 年 月 日	関 係 市 町 等 名
東北自動車道消防相互応援協定	平成27年10月1日	佐野市，栃木市，鹿沼市， 塩谷広域行政組合，那須地区消防組合
日光宇都宮道路消防相互応援協定	平成18年 4月25日	日光市
北関東自動車道消防相互応援協定	平成26年 1月20日	足利市，佐野市，栃木市，鹿沼市， 石橋地区消防組合， 芳賀地区広域行政事務組合
一般国道 408 号鬼怒テクノ通り 消防相互応援協定	平成25年 8月 9日	芳賀地区広域行政事務組合
消防相互応援協定	昭和54年12月20日	鹿沼市
	昭和55年 3月31日	真岡市，芳賀町， 芳賀地区広域行政事務組合
	昭和18年 4月25日	日光市
	昭和56年 3月 9日	石橋町，上三川町，壬生町， 石橋地区消防組合
	昭和61年 3月24日	高根沢町，塩谷広域行政組合
特殊災害消防相互応援協定	昭和56年 5月20日	栃木県内の常設消防機関設置市町等

１２　宇都宮市水防組織

令和7年4月1日現在

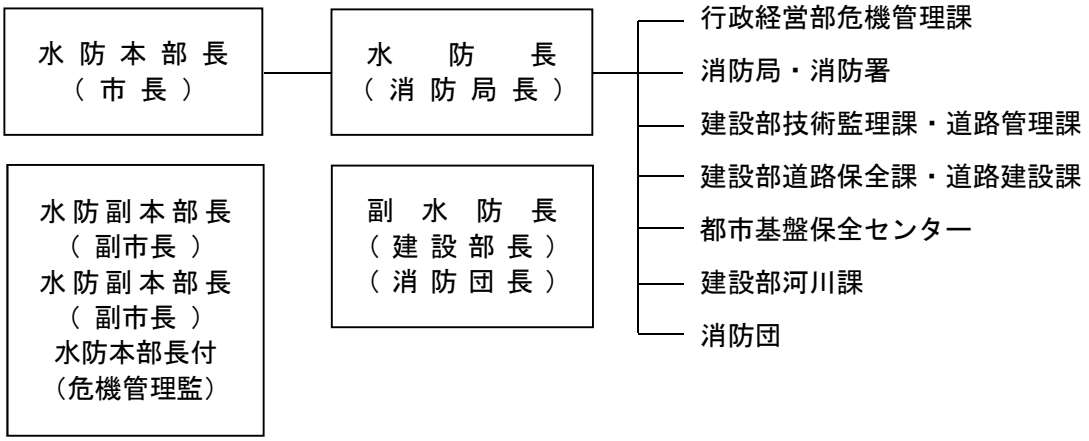

１３　消防局・消防署の水防分掌事務

班別		班長	班員	分掌事務
総務班		総務課長	総務課員	１　災害情報の収集に関すること ２　関係機関との連絡調整並びに警察，自衛隊等の応援要請に関すること ３　公務災害に関すること ４　活動隊の給食に関すること ５　その他，他の班に属しないこと
予防班		予防課長	予防課員	１　水防広報に関すること ２　被害状況の収集，調査，集計に関すること ３　避難の指導に関すること
警防班		警防課長	警防課員	１　水防計画に関すること ２　水防資器材の調整，調達に関すること ３　災害現場の工法指導及び関係機関との調整に関すること
通信指令班		通信指令課長	通信指令課員	１　災害情報の受理及び出動指令に関すること ２　気象情報，水防関係予報及び警報等の受理，伝達に関すること ３　被害状況の収集伝達及び報告に関すること ４　水防通信及び非常招集の伝達に関すること
署班	中央班	中央消防署長	中央消防署員	１　署員の非常招集に関すること ２　水位の観測通報に関すること ３　水防資器材の管理運用に関すること ４　現場広報に関すること ５　重要水防箇所の巡視警戒に関すること ６　水防活動及び水難者の救助，救急に関すること ７　管内の被害調査に関すること
	東班	東消防署長	東消防署員	
	西班	西消防署長	西消防署員	
	南班	南消防署長	南消防署員	

１４ 水防用資器材の備蓄状況

令和7年4月1日現在

	場所 / 資器材等	中央消防署		上河内地区市民センター備蓄倉庫	河内地区市民センター水防倉庫	東消防署	東消防署平石分署	西消防署	南消防署	江曽島水防倉庫	合計
		消防局	中央本署								
	建築面積（㎡）	33.0		120.00		64.84	48.6	87.48	33.12	44.72	431.76
	設置年月日	1978/6/1		1998/12	1968/3	2008/4/1	1983/1/17	2002/2/9	1981/4/1	1982/12/2	
	資器材管理者	警防課長	中央消防署長	中央消防署長	中央消防署長	東消防署長	東消防署長	西消防署長	南消防署長	南消防署長	
1	テント	12	1								13
2	一輪車		6	1		6	5	5	5	2	30
3	チェーンソー		1	1	1	1	1	1	1	1	8
4	船外機		2	1	1	1	1				6
5	救命ボート		3	2	2	3	2	3	1		16
6	飲料タンク		4	1		10	2	3			20
7	電池提灯	1									1
8	携帯マイク	5		1	2	2		2	3		15
9	スコップ		98	30	41	96	60	53	55	20	453
10	角スコップ		6	6		18	10	10	10	10	70
11	掛矢		23	15	2	21	30	20	20	10	141
12	唐グワ		1	5	6	2	3	3	3	1	24
13	ツルハシ		6	4	4	4	5	4	5	2	34
14	オノ		13	15	7	17	13	13	10	3	91
15	草刈鎌		19	9	22	24	7	11	20	5	117
16	竹尖鎌一式						3				3
17	トビクチ		4		2	3				2	11
18	ペンチ		7	9	2	14	12	15	10	5	74
19	クリッパー		8	2	1	6	5	6	5	5	38
20	ナタ		11	10	7	11	20	11	11	5	86
21	ノコギリ		26	10	14	10	5	13	10	5	93
22	シノ		11	2	4	15	10	15	15	3	75
23	片手ハンマー		15	10	13	17	13	14	13	7	102
24	大ハンマー		12	10	6	20	15	17	15	6	101
25	縄通し		5			5	5	5	5		25
26	作業用地下足袋		71			85	37	82	75		350
27	水防用長靴	5	30			8	2	10	10		65
28	ヘッドライト		4	8	5	18	4	15	15		69
29	強力ライト	21	15		10	15		7	10		78
30	タコ		2			5	5	1	1		14
31	飲料ポリ容器	8	5	9	8	13	12	6	10	5	76
32	救命胴衣		61	45	38	51	42	45	35	40	357
33	フルコンモッコ		15			51	15	15	12		108
34	フルコン袋		3,600	3,000	3,500	5,920	8,100	4,000	6,600	3,400	38,120
35	麻袋						200			20	220
36	木杭		41	50	8	75	240	36	52		502
37	鉄杭		600	500	130	800	690	650	519	100	3,989
38	鉄線		100	30	30	120	175	100	62	20	637
39	塩ビ管			1		5	8				14
40	積土嚢ﾌﾙｺﾝｼｰﾄ						26	11	10		47
41	表蓆張シート			1	1		6				8
42	防水シート	50	34	37	60	34	40	34	48	20	357
43	ソフトロープ	23	9	19	20	17	30	18	24	8	168
44	土留鋼板		134			70	60	100	29		393
45	土留鋼板用杭		205			208	250	48	210		921
46	ﾍﾞﾙﾄｺﾝﾍﾞｱｰ		1					1	1		3

１５　重要水防箇所一覧表

No.	管理区分	河川名	重要度		左岸右岸	重要水防箇所		延長(m)	対策水防工法	所轄分団	
			種別	階級		町名・字名	地先名				
1	国	鬼怒川	基礎地盤漏水	B	右	宮山田町	101 k 上200m ～ 99.75 k	1,450	釜段	上河内分団	国土交通省関東地方整備局下館河川事務所氏家・石井出張所
2	〃	〃	(重点)	—	右	宮山田町	100.25 k	1箇所	積み土のう	上河内分団	
3	〃	〃	工作物	B	右	宮山田町	99k 上135m	1箇所	—	上河内分団	
4	〃	〃	越水(溢水)	B	右	宮山田町	99k 上120m ～ 99k 上75m	45	積み土のう	上河内分団	
5	〃	〃	堤体漏水	B	右	上小倉町	98.25k ～ 98k	250	月の輪	上河内分団	
6	〃	〃	越水(溢水)	B	右	上小倉町	98k ～ 98k 上10m	10	積み土のう	上河内分団	
7	〃	〃	堤体漏水	B	右	下小倉町 ～ 下ケ橋町	92.5k ～ 87.5k	5,000	月の輪	上河内・河内東分団	
8	〃	〃	基礎地盤漏水	B	右	下ケ橋町 ～ 東岡本町	87.5k ～ 86k 下250m	1,750	釜段	河内東分団	
9	〃	〃	堤体漏水	B	右	東岡本町 ～ 中岡本町	84k 下250m ～ 82.5k 下250m	1,500	月の輪	河内東分団	
10	〃	〃	(重点)	—	右	下岡本町	81k	1箇所	積み土のう	河内東分団	
11	〃	〃	(重点)	—	左	板戸町	81k	1箇所	積み土のう	清原分団	
12	〃	〃	堤体漏水	B	右	下岡本町 ～ 柳田町	80.75k ～ 77.75k	3,000	月の輪	平石分団	
13	〃	〃	堤体漏水	B	左	板戸町 ～ 道場宿町	80k ～ 上150m ～ 78.5k	1,650	—	清原分団	
14	〃	〃	基礎地盤漏水	B	左	道場宿町	78.5k ～ 78.25k	250	釜段	清原分団	
15	〃	〃	堤体漏水 基礎地盤漏水	B B	左	道場宿町	78.25k ～ 77.75k	500	月の輪・釜段	清原分団	
16	〃	〃	基礎地盤漏水	B	左	道場宿町 ～ 竹下町	77.75k ～ 77.5k 上100m	150	釜段	清原分団	
17	〃	〃	堤体漏水 破堤跡	B 要注意	右	柳田町	77.75k ～ 77.5k 下140m	390	月の輪・木流し	平石分団	
18	〃	〃	堤体漏水	B	右	柳田町	77.5k 下140m ～77.25k	110	月の輪	平石分団	
19	〃	〃	(重点)	—	右	柳田町	77.25k	1箇所	木流し	清原分団	
20	〃	〃	水衝・洗掘	B	左	竹下町	77k 上100m ～ 77k	100	木流し	清原分団	
21	〃	〃	堤体漏水 水衝・洗掘	B B	左	竹下町	77k ～ 77k 下100m	100	月の輪・木流し	清原分団	
22	〃	〃	堤体漏水	B	左	竹下町	77k 下100m ～ 76k	900	月の輪	清原分団	
23	〃	〃	(重点)	—	左	竹下町	76.5k	1箇所	積み土のう	清原分団	
24	〃	〃	(重点)	—	右	柳田町	76.5k	1箇所	積み土のう	平石分団	
25	〃	〃	堤体漏水 水衝・洗掘	B B	左	竹下町 ～ 石井町	76k ～ 75.75k	250	月の輪・木流し	清原分団・平石分団	
26	〃	〃	提体漏水	B	左	石井町	75.75k ～ 75.5k	250	月の輪	平石分団	
27	〃	〃	堤体漏水 基礎地盤漏水	B B	左	石井町 ～ 桑島町	75.5k ～ 73.75k	1,750	月の輪・釜段	平石分団・瑞穂野分団	
28	〃	〃	水衝・洗掘	A	右	石井町	75.5k 下215m ～ 75k 上185m	100	木流し	平石分団	
29	〃	〃	堤体漏水	B	右	石井町	75k ～ 74.5k 上100m	400	月の輪	平石分団	
30	〃	〃	堤体漏水 水衝・洗掘	B B	右	石井町	74.5k 上100m ～ 74k 上200m	400	月の輪・木流し	平石分団	
31	〃	〃	堤体漏水	B	右	石井町 ～ 上桑島町	74k 上200m ～ 72k	2,200	月の輪	平石分団・瑞穂野分団	
32	〃	〃	堤体漏水	B	左	桑島町 ～ 東刑部町	72.75k ～ 69.5k 上200m	3,050	月の輪・木流し	清原分団・瑞穂野分団	
33	〃	〃	(重点)	—	右	下桑島町	70.5k	1箇所	積み土のう	瑞穂野分団	
34	〃	〃	提体漏水	B	右	下桑島町 ～ 東刑部町	70.5k ～ 70k	500	月の輪	瑞穂野分団	
35	〃	〃	堤体漏水 水衝・洗掘	B B	左	東刑部町	69.5k 上200m ～ 69.25k	450	月の輪・木流し	瑞穂野分団	
36	〃	〃	基礎地盤漏水	B	右	東刑部町 ～ 上三川町上文挟	69.25k ～ 67k	2,250	釜段	瑞穂野分団	
37	〃	〃	越水(溢水)	B	左	東刑部町 ～ 東木代町	69k 上140m ～ 69k 上55m	85	積み土のう	瑞穂野分団	
38	〃	〃	越水(溢水)	A	左	東木代町	69k 上55m ～ 69k 上10m	45	積み土のう	瑞穂野分団	
39	〃	〃	(重点) 越水(溢水)	— B	左	東木代町 ～ 真岡市下籠谷	69k 上10m ～ 69k	10	積み土のう	瑞穂野分団	
40	県	田川	堤防断面	B	左	石那田町	日光市(旧今市)境～R119	360	積み土のう・表シート張り	篠井分団	栃木県宇都宮土木事務所
41				B	右			360			
42	〃	〃	堤防断面	A	左	錦1丁目～江曽島町	大錦橋～新田川橋	4,000	積み土のう・表シート張り	第5分団・第7分団・第8分団	
43				A	右			4,000			
44	〃	〃	提体強度	B	左	川田町	川田橋下	124	積み土のう・表シート張り	横川分団	
45	〃	〃	提体強度	B	左	屋板町	平元橋下	212	積み土のう・表シート張り	横川分団	
46	〃	〃	提体強度	B	左	東横田町	第二横田橋上下	120	積み土のう・表シート張り	横川分団	
47			提体強度	B	右			120			
48	〃	奈坪川	堤防断面	A	左	東町 ～ 今泉新町	—	350	積み土のう	第7分団・豊郷分団	
49				A	右			350			
50	〃	石川	堤防断面	A	左	東町 ～ 今泉新町	—	300	積み土のう	第7分団・豊郷分団	
51			堤防断面	A	右			300			
52	〃	姿川	堤防断面	A	左	大谷町	大谷観音堂	2,000	積み土のう・表シート張り	城山分団	
53				A	右			2,000			
54	〃	〃	提体強度	B	左	下荒針町	代官橋上下	93	積み土のう・表シート張り	城山分団	
55	〃	〃	提体強度	B	左	幕田町	共栄橋上	227	積み土のう・表シート張り	姿川分団	
56			提体強度	B	右			227			
57	〃	〃	堤防高	B	左	幕田町	淀橋	314	積み土のう・表シート張り	姿川分団	
58			提体強度	B	右			314			
59	市	越戸川	洗掘・河積不足	A	左	陽東1丁目	産業通り下	40	木流し・積み土のう	平石分団	川市課河
60			洗掘・河積不足	A	右			40			
合計			60箇所 国管理 39箇所(A－2, B－28, 要注意－1, 重点－8) 県管理 19箇所(A－8, B－11) 市管理 2箇所(A－2)					総延長 44,746m		国管理河川 28,895m 県管理河川 15,771m 市管理河川 80m	

※ 表中の「A・B・要注意」は，重要水防箇所評定基準重要度の略
　A－水防上最も重要な区間　B－水防上重要な区間　要注意－要注意区間

第３章 統計資料

第５節

救　急　編

1　救急出動件数

(1)　出動件数

種別＼年		令和5年		令和6年		前年比	
		件数	構成比	件数	構成比	増減数	増減率
急病		17,470	64.3%	17,498	64.0%	28	0.2%
交通事故		1,693	6.2%	1,716	6.3%	23	1.4%
一般負傷		3,057	11.3%	3,252	11.9%	195	6.4%
自損行為		355	1.3%	344	1.3%	△ 11	−3.1%
加害		119	0.4%	116	0.4%	△ 3	−2.5%
火災		80	0.3%	69	0.3%	△ 11	−13.8%
労働災害		221	0.8%	202	0.7%	△ 19	−8.6%
運動競技		178	0.7%	202	0.7%	24	13.5%
水難事故		11	0.0%	9	0.0%	△ 2	−18.2%
自然災害		0	0.0%	3	0.0%	3	―
その他	転院搬送	3,411	12.6%	3,389	12.4%	△ 22	−0.6%
	その他	556	2.0%	537	2.0%	△ 19	−3.4%
合計		27,151		27,337		186	

(2)　搬送人員

種別＼年		令和5年		令和6年		前年比	
		人数	構成比	人数	構成比	増減数	増減率
急病		13,968	63.7%	14,551	63.8%	583	4.2%
交通事故		1,310	6.0%	1,400	6.1%	90	6.9%
一般負傷		2,578	11.8%	2,793	12.3%	215	8.3%
自損行為		218	1.0%	201	0.9%	△ 17	−7.8%
加害		75	0.3%	71	0.3%	△ 4	−5.3%
火災		21	0.1%	14	0.1%	△ 7	−33.3%
労働災害		201	0.9%	189	0.8%	△ 12	−6.0%
運動競技		164	0.7%	185	0.8%	21	12.8%
水難事故		6	0.0%	4	0.0%	△ 2	−33.3%
自然災害		0	0.0%	3	0.0%	3	―
その他	転院搬送	3,391	15.5%	3,374	14.8%	△ 17	−0.5%
	その他	0	0.0%	6	0.0%	6	―
合計		21,932		22,791		859	

2 救急出動件数の推移

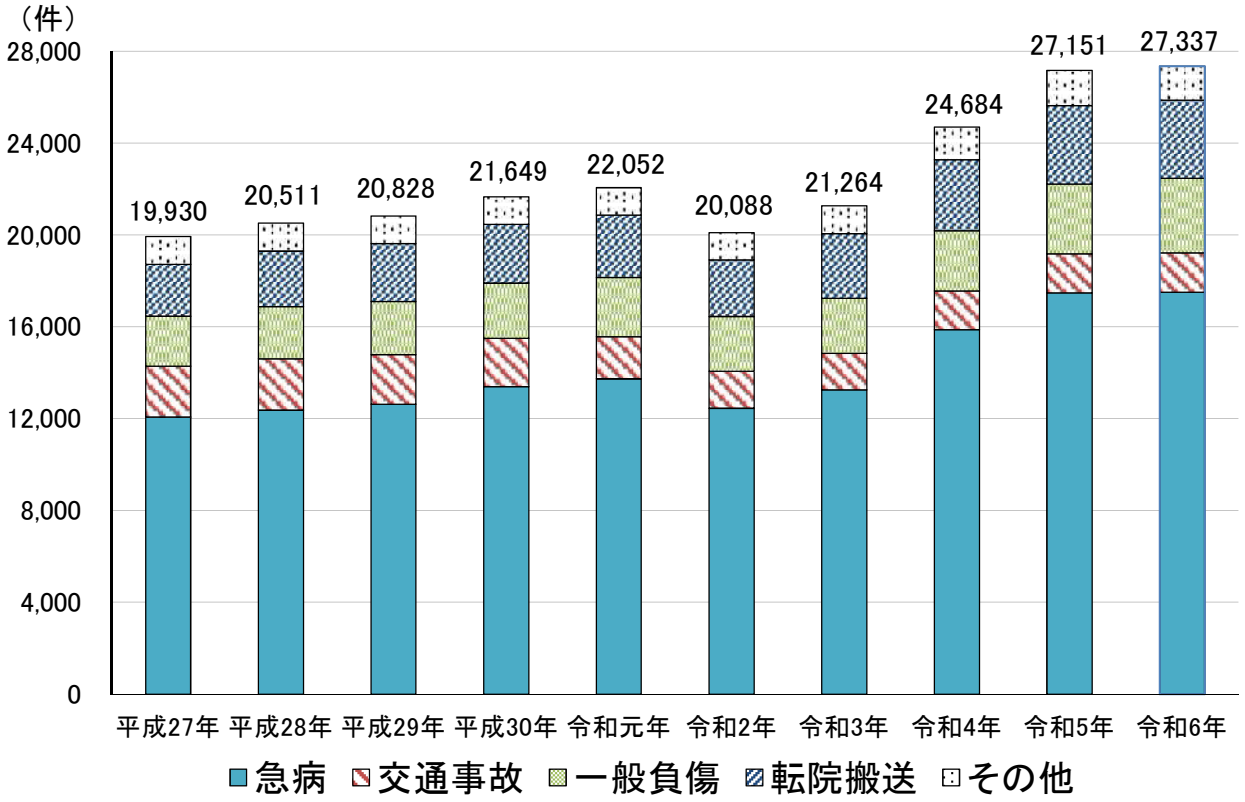

※その他(自損行為，加害，火災，労働災害，運動競技，水難事故，自然災害，その他)

（単位：件）

種別＼年別		平成27年	平成28年	平成29年	平成30年	平成元年	令和2年	令和3年	令和4年	令和5年	令和6年
急病		12,064	12,369	12,622	13,383	13,733	12,448	13,251	15,872	17,470	17,498
交通事故		2,216	2,234	2,155	2,122	1,833	1,612	1,589	1,679	1,693	1,716
一般負傷		2,176	2,277	2,323	2,388	2,585	2,374	2,401	2,621	3,057	3,252
自損行為		259	256	293	266	229	242	262	276	355	344
加害		144	127	123	130	104	106	90	101	119	116
火災		65	84	61	75	58	77	75	69	80	69
労働災害		158	142	142	189	163	170	191	255	221	202
運動競技		126	132	197	178	193	147	144	162	178	202
水難事故		5	6	5	4	5	7	9	7	11	9
自然災害		1	1	2	2	6		2	2		3
その他	転院搬送	2,250	2,415	2,521	2,556	2,717	2,475	2,807	3,089	3,411	3,389
	その他※	466	468	384	356	426	430	443	551	556	537
合　計		19,930	20,511	20,828	21,649	22,052	20,088	21,264	24,684	27,151	27,337

※その他：酩酊，誤報，医師搬送等

３　月別救急出動件数

令和6年

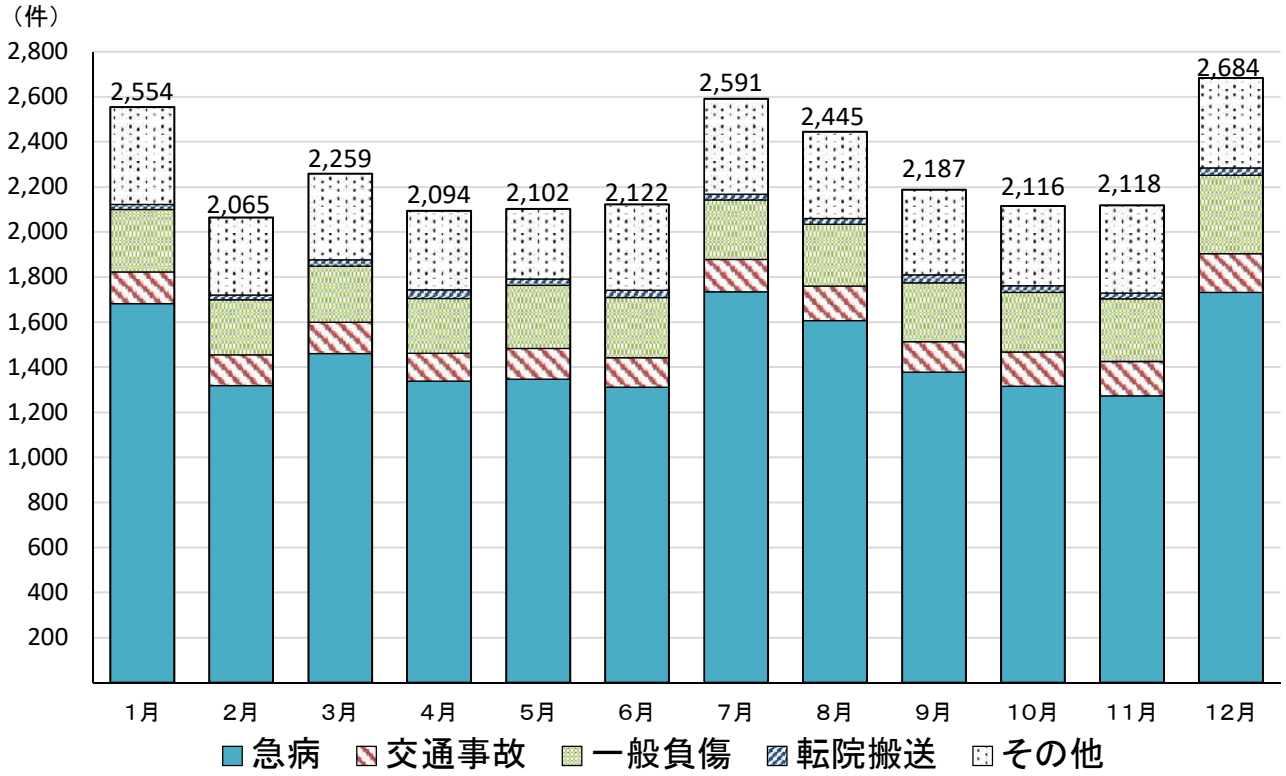

※その他（自損行為，加害，火災，労働災害，運動競技，水難事故，自然災害等）

（単位：件）

種別＼月別		1月	2月	3月	4月	5月	6月	7月	8月	9月	10月	11月	12月	合計
急病		1,682	1,318	1,460	1,338	1,346	1,311	1,735	1,607	1,378	1,316	1,274	1,733	17,498
交通事故		141	136	140	125	137	132	143	154	134	152	151	171	1,716
一般負傷		276	245	249	243	280	266	265	274	263	265	278	348	3,252
自損行為		23	21	28	38	29	33	25	25	35	29	25	33	344
加害		11	8	7	8	9	3	18	10	10	12	10	10	116
火災		9	7	9	8	1	2	1	7	6	4	3	12	69
労働災害		13	14	13	14	11	12	29	29	21	18	16	12	202
運動競技		14	12	20	18	21	22	29	20	15	14	3	14	202
水難事故		1					1	2	1	2			2	9
自然災害		1	1	1										3
その他	転院搬送	343	256	302	271	230	296	281	267	261	272	306	304	3,389
	その他※	40	47	30	31	38	44	63	51	62	34	52	45	537
合　計		2,554	2,065	2,259	2,094	2,102	2,122	2,591	2,445	2,187	2,116	2,118	2,684	27,337
構成比		9.3%	7.6%	8.3%	7.7%	7.7%	7.8%	9.5%	8.9%	8.0%	7.7%	7.7%	9.8%	

※その他：酩酊，誤報，医師搬送等

4 時間帯別救急出動件数

令和6年

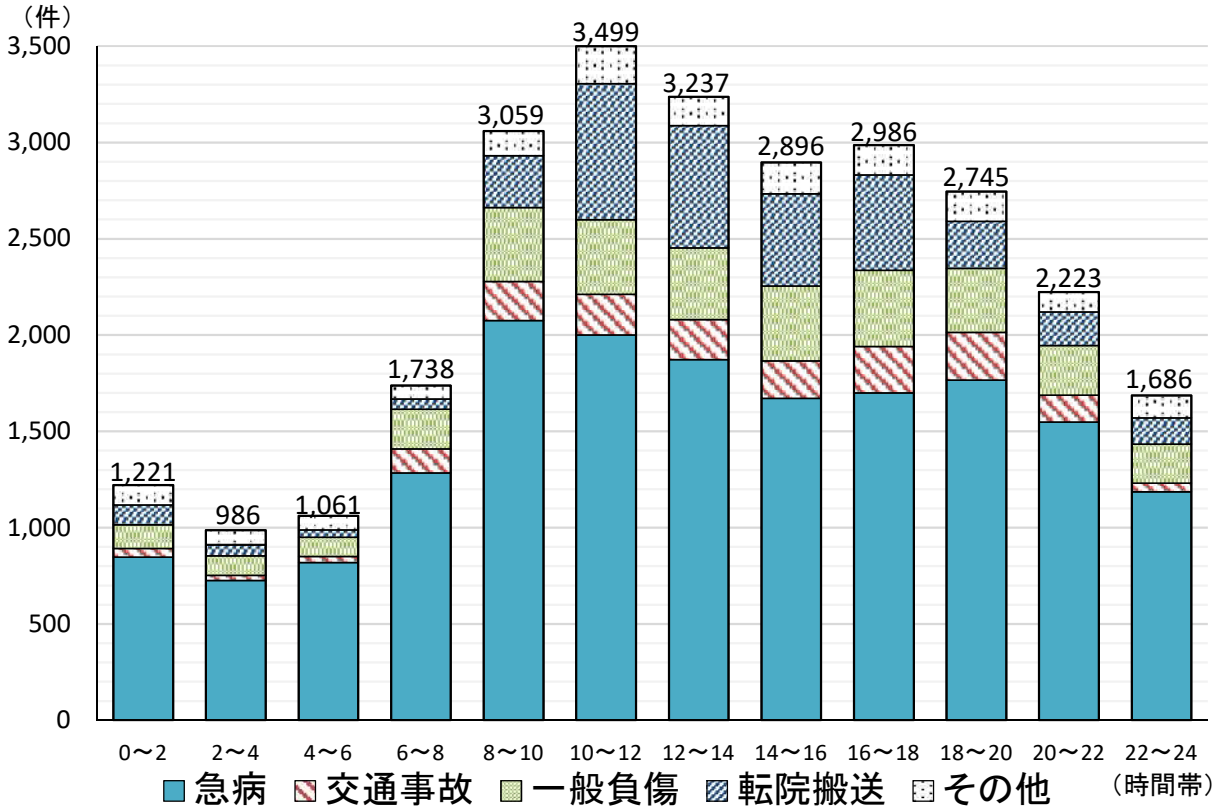

※その他（自損行為，加害，火災，労働災害，運動競技，水難事故，自然災害等）

（単位：件）

種別＼時間帯別		0時～2時	2時～4時	4時～6時	6時～8時	8時～10時	10時～12時	12時～14時	14時～16時	16時～18時	18時～20時	20時～22時	22時～24時	合　計
急病		848	726	819	1,284	2,076	2,001	1,872	1,672	1,699	1,767	1,548	1,186	17,498
交通事故		44	26	31	125	202	211	208	194	242	247	141	45	1,716
一般負傷		123	102	101	206	384	387	372	389	395	333	257	203	3,252
自損行為		22	15	18	19	22	32	26	34	39	48	33	36	344
加害		17	10	6	8	5	6	9	12	5	14	4	20	116
火災		5	4	2	1	7	12	9	9	7	6	4	3	69
労働災害			4	1	4	27	55	23	31	31	14	6	6	202
運動競技						18	44	39	34	26	23	16	2	202
水難事故					2	2			1	4				9
自然災害							2		1					3
その他	転院搬送	103	56	38	53	269	706	636	478	495	244	174	137	3,389
	その他※	59	43	45	36	47	43	43	41	43	49	40	48	537
合　計		1,221	986	1,061	1,738	3,059	3,499	3,237	2,896	2,986	2,745	2,223	1,686	27,337
構成比		4.5%	3.6%	3.9%	6.4%	11.2%	12.8%	11.8%	10.6%	10.9%	10.0%	8.1%	6.2%	

※その他：酩酊，誤報，医師搬送等

5 曜日別救急出動件数

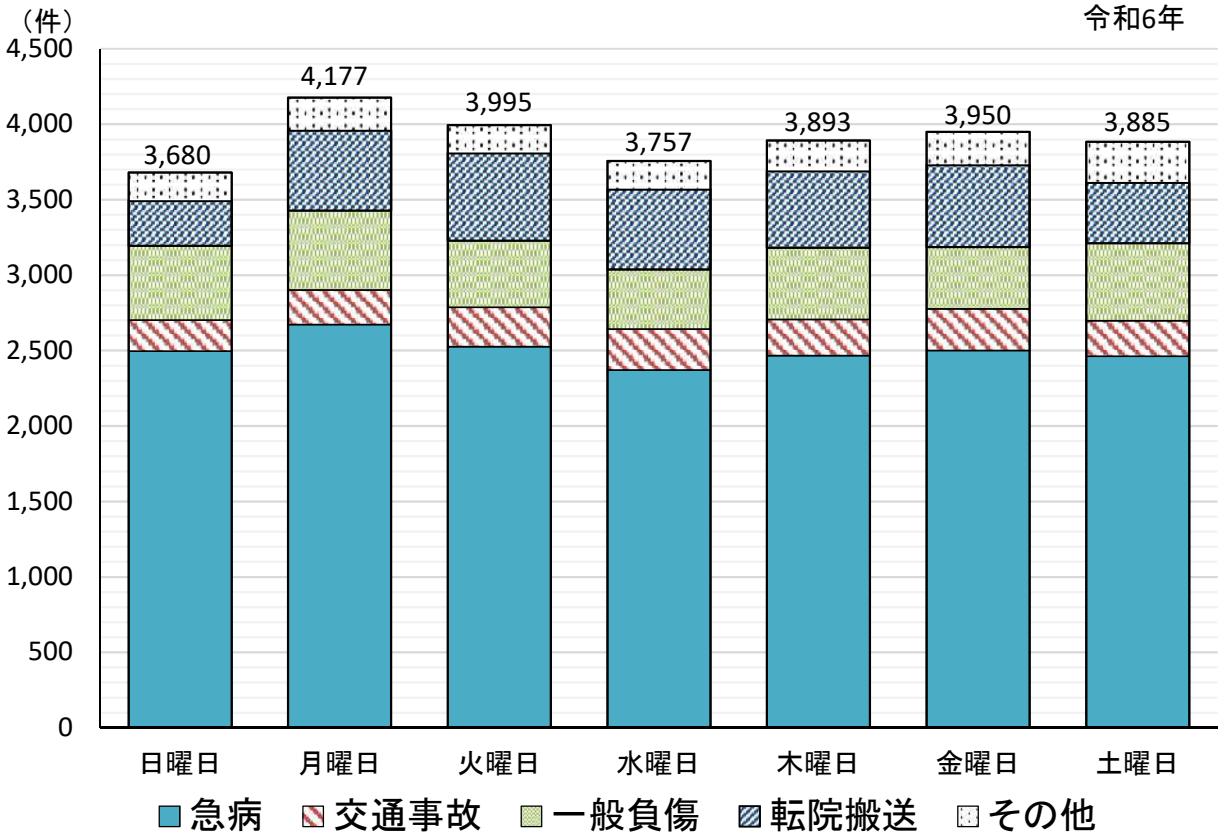

※その他（自損行為，加害，火災，労働災害，運動競技，水難事故，自然災害等）

（単位：件）

種別＼曜日別		日曜日	月曜日	火曜日	水曜日	木曜日	金曜日	土曜日	合　計
急病		2,496	2,673	2,526	2,372	2,467	2,502	2,462	17,498
交通事故		206	228	261	271	240	274	236	1,716
一般負傷		492	526	441	394	475	410	514	3,252
自損行為		41	64	46	45	53	52	43	344
加害		18	14	14	11	13	14	32	116
火災		5	10	12	15	6	8	13	69
労働災害		16	41	27	34	24	41	19	202
運動競技		37	16	21	20	28	20	60	202
水難事故		1	1	1	2		1	3	9
自然災害			1	1	1				3
その他	転院搬送	297	532	579	531	507	543	400	3,389
	その他※	71	71	66	61	80	85	103	537
合　計		3,680	4,177	3,995	3,757	3,893	3,950	3,885	27,337
構成比		13.5%	15.3%	14.6%	13.7%	14.2%	14.4%	14.2%	

※その他：酩酊，誤報，医師搬送等

6 隊（署）別救急出動件数

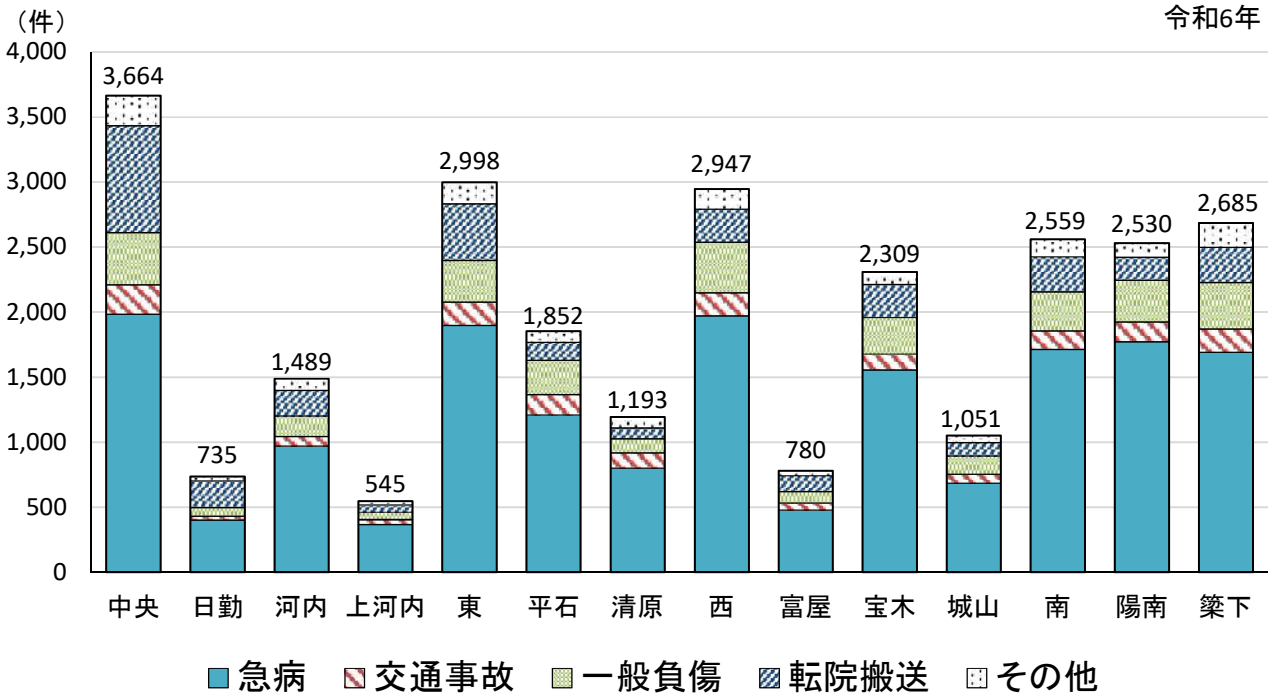

※その他（自損行為，加害，火災，労働災害，運動競技，水難事故，自然災害等）

（単位：件）

種別＼隊別		中央救急隊	※1日勤救急隊	河内救急隊	上河内救急隊	東救急隊	平石救急隊	清原救急隊	西救急隊	富屋救急隊	宝木救急隊	城山救急隊	南救急隊	陽南救急隊	築下救急隊	合計
急病		1,985	400	970	367	1,898	1,207	802	1,972	479	1,556	685	1,712	1,773	1,692	17,498
交通事故		226	31	73	36	179	159	116	177	52	121	70	144	152	180	1,716
一般負傷		400	65	158	60	321	262	109	389	91	281	140	301	321	354	3,252
自損行為		57	12	20	3	52	18	14	34	4	28	6	28	25	43	344
加害		19	3	4	1	10	6	2	13	5	8	5	14	5	21	116
火災		8	2	5	2	9	5	5	7	2	5		3	7	9	69
労働災害		18	5	21	9	14	15	23	16	8	16	11	15	10	21	202
運動競技		32	4	7	4	16	13	15	29	5	10	15	23	13	16	202
水難事故		1		1			2	1			1		2		1	9
自然災害		2		1												3
その他	転院搬送	822	207	199	54	435	139	82	252	121	256	103	270	176	273	3,389
	その他※2	94	6	30	9	64	26	24	58	13	27	16	47	48	75	537
合　計		3,664	735	1,489	545	2,998	1,852	1,193	2,947	780	2,309	1,051	2,559	2,530	2,685	27,337
構成比		13.4%	2.7%	5.4%	2.0%	11.0%	6.8%	4.4%	10.8%	2.9%	8.4%	3.8%	9.4%	9.3%	9.8%	

※1　中央消防署へ配置　平日の8時30分から17時15分

※2　その他：酩酊，誤報，医師搬送等

7　発生場所別搬送人員数

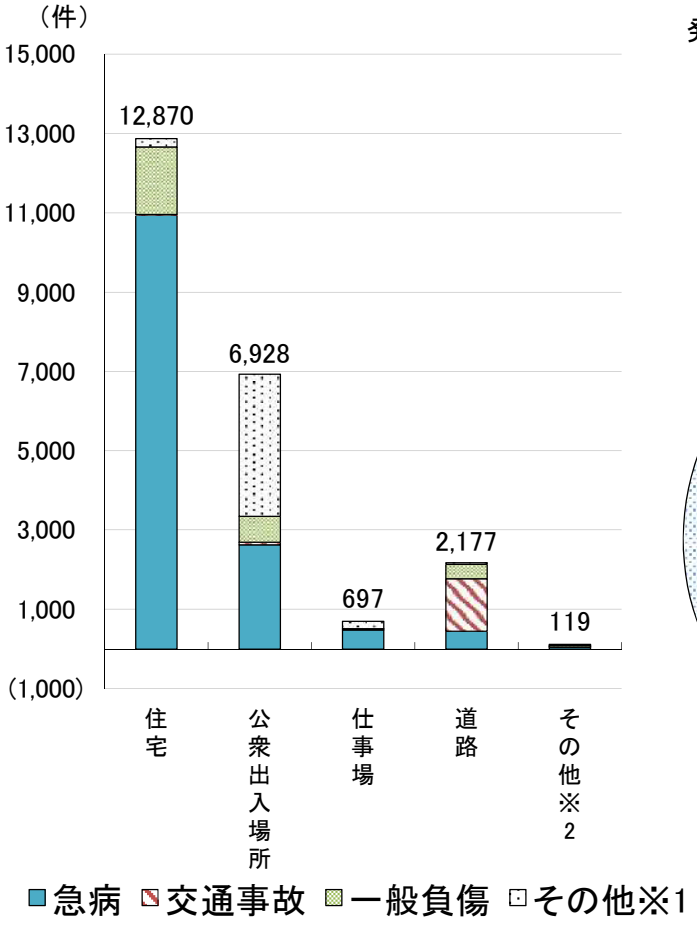

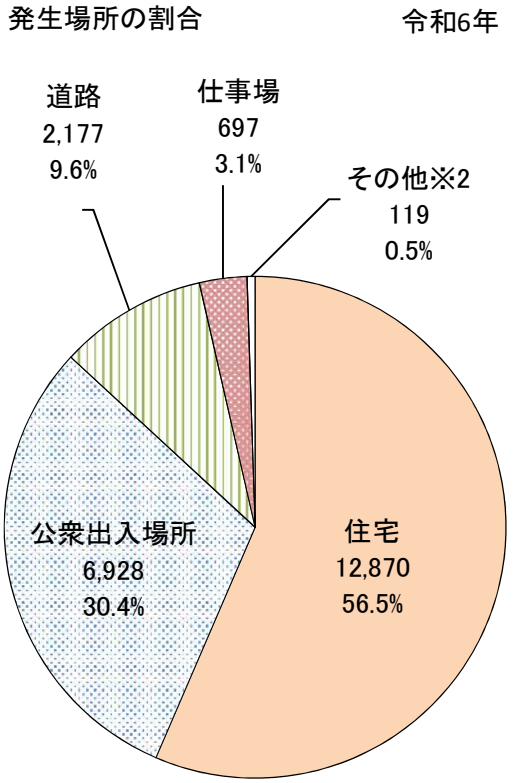

（単位：人）

事故種別 ＼ 発生場所	急病	交通事故	一般負傷	その他※1	合計
住宅	10,944	13	1,698	215	12,870
公衆出入場所	2,631	60	657	3,580	6,928
仕事場	478		35	184	697
道路	450	1,321	364	42	2,177
その他※2	48	6	39	26	119
合計	14,551	1,400	2,793	4,047	22,791

※1　事故種別のその他
（自損行為，加害，火災，労働災害，運動競技，水難事故，自然災害，転院搬送等）
※2　発生場所別のその他(公園，広場，空地等をいう。発生場所が不明なものを含む。)

8　年齢別・性別搬送人員数

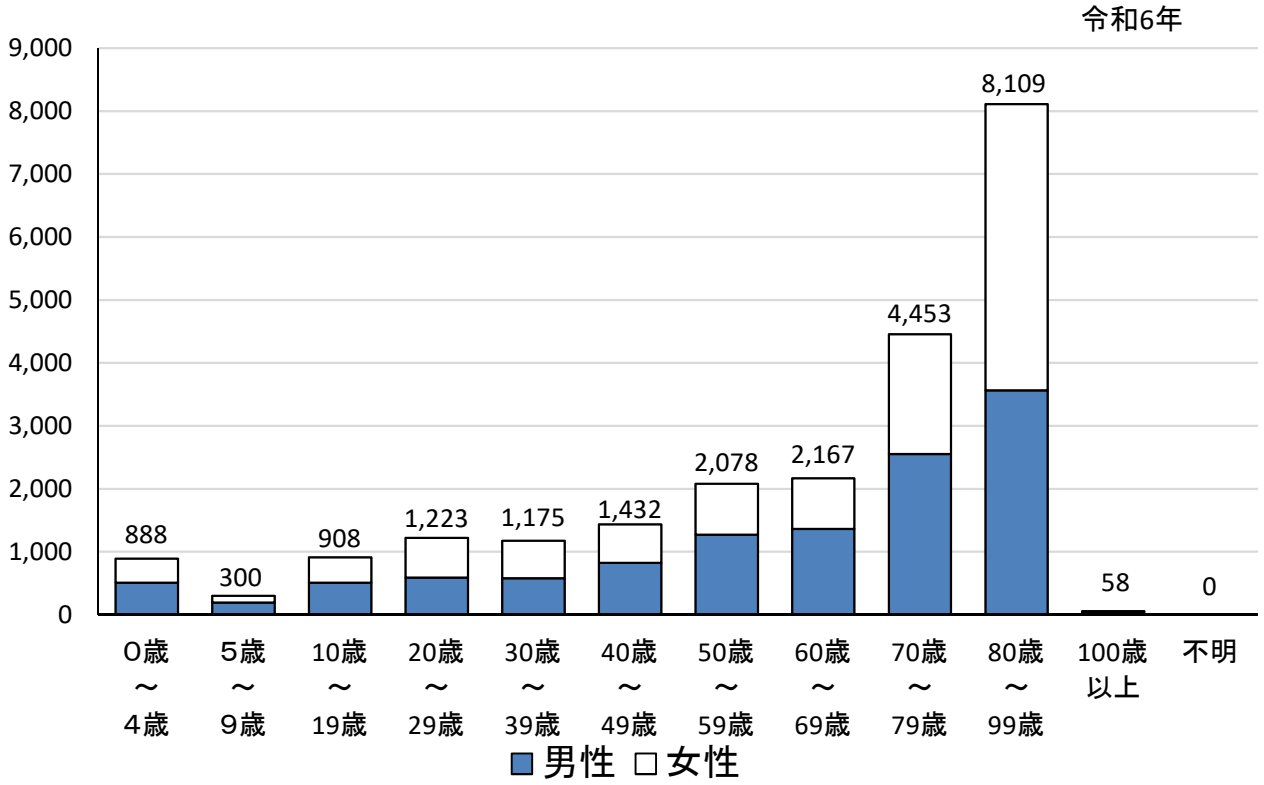

（単位：人）

種別＼年齢別		0歳～4歳	5歳～9歳	10歳～19歳	20歳～29歳	30歳～39歳	40歳～49歳	50歳～59歳	60歳～69歳	70歳～79歳	80歳～99歳	100歳以上	不明	合計
急　病		616	175	410	744	679	915	1,344	1,397	2,946	5,283	42	0	14,551
交通事故		17	29	225	201	149	166	182	131	175	125	0	0	1,400
一般負傷		121	63	75	53	73	81	178	233	545	1,362	9	0	2,793
自損行為		0	0	37	43	41	29	19	10	12	10	0	0	201
加　害		0	1	7	12	14	17	7	4	4	5	0	0	71
火　災		1	0	0	3	3	1	1	3	2	0	0	0	14
労働災害		0	0	3	26	38	32	37	28	21	4	0	0	189
運動競技		0	5	97	19	26	22	12	2	2	0	0	0	185
水難事故		0	0	1	0	0	0	0	1	2	0	0	0	4
自然災害		0	0	0	0	0	0	0	0	1	2	0	0	3
その他	転院搬送	131	27	53	120	151	169	298	358	743	1,317	7	0	3,374
	その他※	2	0	0	2	1	0	0	0	0	1	0	0	6
合　計		888	300	908	1,223	1,175	1,432	2,078	2,167	4,453	8,109	58	0	22,791
性別	男性	510	191	511	592	579	826	1,270	1,362	2,553	3,564	21		11,979
	女性	378	109	397	631	596	606	808	805	1,900	4,545	37		10,812
構成比		3.9%	1.3%	4.0%	5.4%	5.2%	6.3%	9.1%	9.5%	19.5%	35.6%	0.3%	0.0%	

※その他：酩酊，誤報，医師搬送等

9 傷病程度別搬送人員数

令和6年（単位：人）

年齢区分 傷病程度 ＼ 事故種別		急病	交通事故	一般負傷	自損行為	加害	火災	労働災害	運動競技	水難事故	自然災害	その他※	合計
新生児	死亡												0
	重症											3	3
	中等症	2										56	58
	軽症	2										1	3
	その他												0
	計	4	0	0	0	0	0	0	0	0	0	60	64
乳幼児	死亡												0
	重症	48	3				1					15	67
	中等症	179	6	37								66	288
	軽症	465	18	116		1			1			4	605
	その他												0
	計	692	27	153	0	1	1	0	1	0	0	85	960
少年	死亡												0
	重症	15	4		5				2	1		10	37
	中等症	133	41	17	14	2			33			28	268
	軽症	250	130	77	3	3		1	54			6	524
	その他												0
	計	398	175	94	22	5	0	1	89	1	0	44	829
成人	死亡	4			1								5
	重症	393	61	25	32	1	4	17	2			130	665
	中等症	1,997	259	177	89	20	3	57	52	1		733	3,388
	軽症	2,012	522	298	31	33	3	74	38			41	3,052
	その他	2											2
	計	4,408	842	500	153	54	10	148	92	1	0	904	7,112
高齢者	死亡	53											53
	重症	1,433	35	85	10	2	1	4		2		371	1,943
	中等症	5,602	144	1,162	13	4	1	22	3		1	1,871	8,823
	軽症	1,961	177	799	3	5	1	14			2	45	3,007
	その他												0
	計	9,049	356	2,046	26	11	3	40	3	2	3	2,287	13,826
合計	死亡	57			1								58
	重症	1,889	103	110	47	3	6	21	4	3		529	2,715
	中等症	7,913	450	1,393	116	26	4	79	88	1	1	2,754	12,825
	軽症	4,690	847	1,290	37	42	4	89	93		2	97	7,191
	その他	2											2
	計	14,551	1,400	2,793	201	71	14	189	185	4	3	3,380	22,791

※事故種別のその他（転院搬送，酩酊，誤報，医師搬送等）

新生児：生後28日未満
乳幼児：生後28日以上満7歳未満
少　年：満7歳以上18歳未満
成　人：満18歳以上満65歳未満
高齢者：満65歳以上

死　亡：初診時において死亡が確認されたもの
重　症：傷病の程度が3週間以上の入院加療を必要とするもの
中等症：傷病程度が重症又は軽症以外のもの
軽　症：傷病程度が入院加療を必要としないもの
その他：医師の診断がないもの及び「その他の場所」へ搬送したもの

１０ 事故種別・ 医療機関別搬送人員数

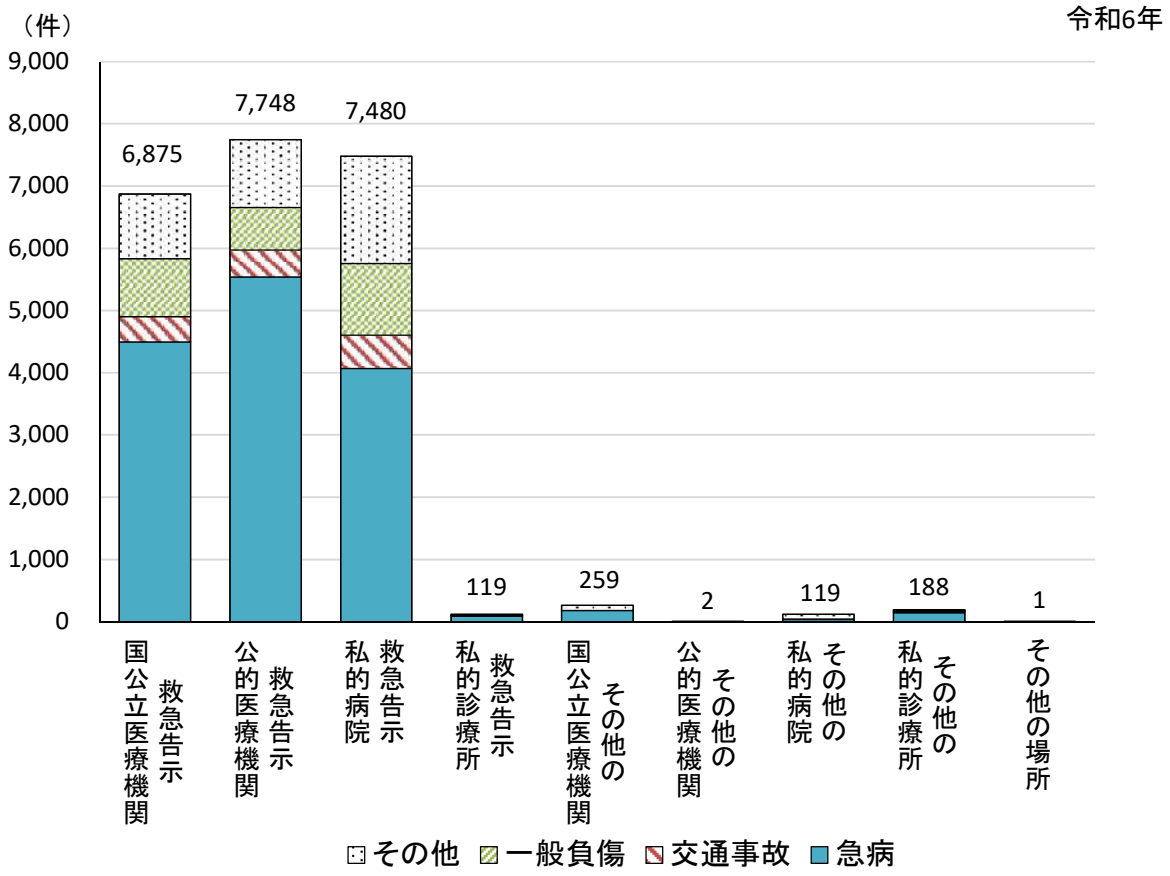

（単位：人）

医療機関別 ＼ 事故種別		急病	交通事故	一般負傷	その他※	合計
救急告示医療機関	国・公立	4,500	401	932	1,042	6,875
	公的	5,537	439	682	1,090	7,748
	私的病院	4,066	541	1,146	1,727	7,480
	私的診療所	91	4	8	16	119
	計	14,194	1,385	2,768	3,875	22,222
その他の医療機関	国・公立	176	0	2	81	259
	公的	2	0	0	0	2
	私的病院	35	1	4	79	119
	私的診療所	144	14	18	12	188
	計	357	15	24	172	568
その他の場所		0	0	1	0	1
合計		14,551	1,400	2,793	4,047	22,791

※その他（自損行為，加害，火災，労働災害，運動競技，水難事故，自然災害，転院搬送等）

１１　入電から現場到着までの所要時間　令和6年

出動件数　27,337件

平均所要時間
8分54秒

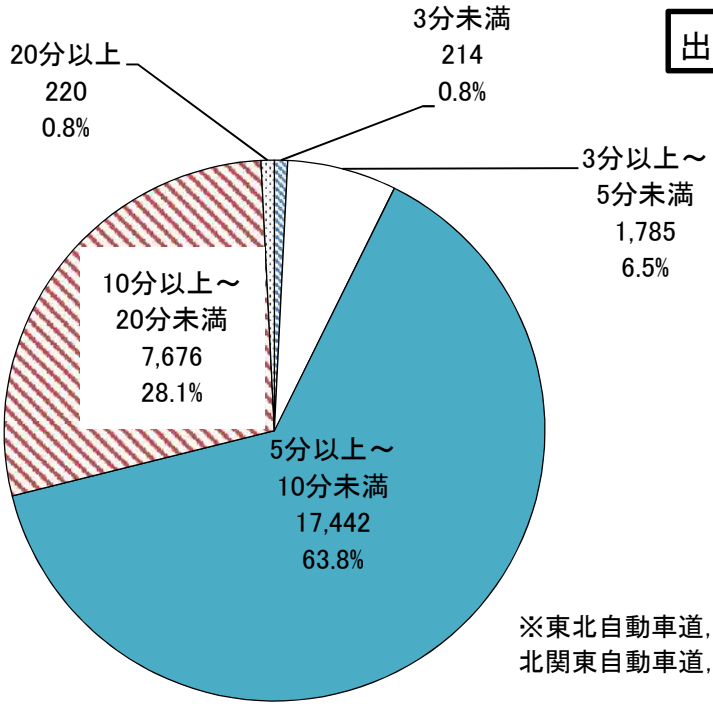

※東北自動車道，日光宇都宮道路及び北関東自動車道，管外への出動を含む。

※参考　令和5年全国平均：10分00秒
〃　本市平均：9分18秒

１２　入電から医療機関収容までの所要時間　令和6年

搬送人員　22,791人

平均所要時間
41分00秒

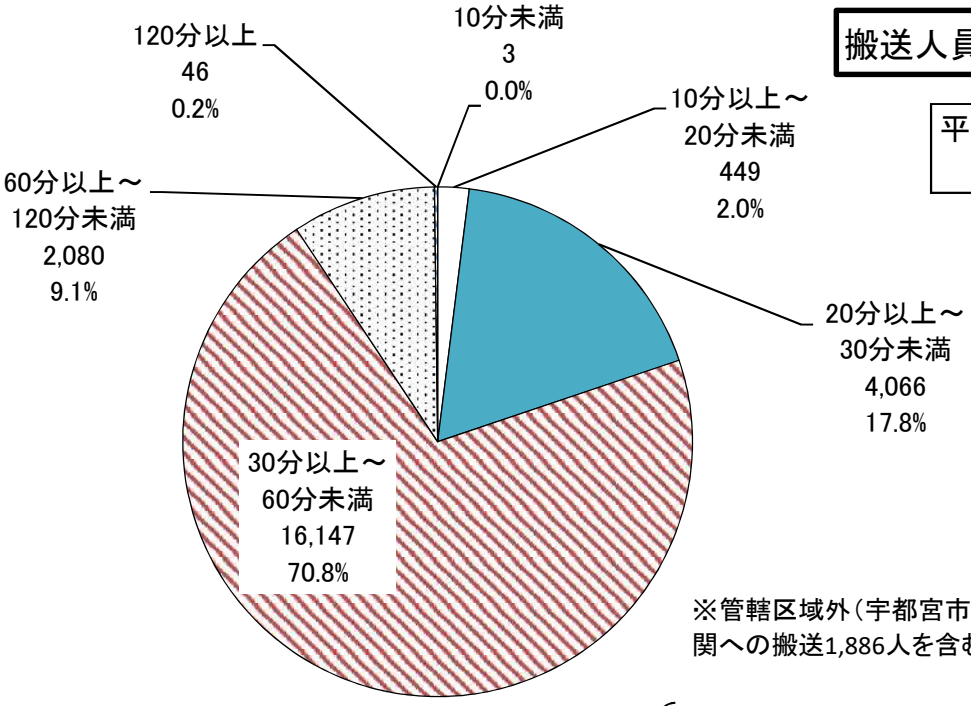

※管轄区域外（宇都宮市外）医療機関への搬送1,886人を含む。

※参考　令和5年全国平均：45分36秒
〃　本市平均：42分54秒

１３　年別高速道路等救急出動件数

⑴ 東北自動車道

年別	事故種別	急病	交通事故	一般負傷	自損行為	加害	火災	労働災害	運動競技	水難事故	自然災害	その他	合計
令和２年	出動件数(件)	6	2										8
	搬送件数(件)	6	2										8
	搬送人員(人)	6	2										8
令和３年	出動件数(件)	11	4	2			1						18
	搬送件数(件)	8	2	2			0						12
	搬送人員(人)	8	2	2			0						12
令和４年	出動件数(件)	6	16	1								2	25
	搬送件数(件)	5	13	1								0	19
	搬送人員(人)	5	13	1								0	19
令和５年	出動件数(件)	4	11	1			1						17
	搬送件数(件)	4	9	1			0						14
	搬送人員(人)	4	18	1			0						23
令和６年	出動件数(件)	3	6	1			3					2	15
	搬送件数(件)	2	3	1			0					0	6
	搬送人員(人)	2	3	1			0					0	6

⑵ 日光宇都宮道路

年別	事故種別	急病	交通事故	一般負傷	自損行為	加害	火災	労働災害	運動競技	水難事故	自然災害	その他	合計
令和２年	出動件数(件)		1										1
	搬送件数(件)		1										1
	搬送人員(人)		1										1
令和３年	出動件数(件)		2									1	3
	搬送件数(件)		2									0	2
	搬送人員(人)		3									0	3
令和４年	出動件数(件)												
	搬送件数(件)												
	搬送人員(人)												
令和５年	出動件数(件)		2										2
	搬送件数(件)		0										0
	搬送人員(人)		0										0
令和６年	出動件数(件)	1	1										2
	搬送件数(件)	1	1										2
	搬送人員(人)	1	1										2

⑶ 北関東自動車道

年別	事故種別	急病	交通事故	一般負傷	自損行為	加害	火災	労働災害	運動競技	水難事故	自然災害	その他	合計
令和２年	出動件数(件)		2										2
	搬送件数(件)		2										2
	搬送人員(人)		2										2
令和３年	出動件数(件)												
	搬送件数(件)												
	搬送人員(人)												
令和４年	出動件数(件)	1	1										2
	搬送件数(件)	0	1										1
	搬送人員(人)	0	1										1
令和５年	出動件数(件)		1										1
	搬送件数(件)		1										1
	搬送人員(人)		1										1
令和６年	出動件数(件)		1				1						2
	搬送件数(件)		1				0						1
	搬送人員(人)		1				0						1

１４　年別救急指導回数

⑴ 普通救命講習・上級救命講習

年別 / 署別	令和２年		令和３年		令和４年		令和５年		令和６年	
	回数(回)	人員(人)	回数(回)	人員(人)	回数(回)	人員(人)	回数(回)	人員(人)	回数(回)	人員(人)
中央消防署管内	8	163	4	69	12	210	17	302	38	685
東消防署管内	7	130	13	213	42	737	42	729	61	1,052
西消防署管内	7	190	20	278	25	371	25	490	22	404
南消防署管内	6	138	3	22	14	129	27	430	23	395
年計	28	621	40	582	93	1,447	111	1,951	144	2,536

⑵ 普通救命講習・上級救命講習以外の救急指導

年別 / 署別	令和２年		令和３年		令和４年		令和５年		令和６年	
	回数(回)	人員(人)	回数(回)	人員(人)	回数(回)	人員(人)	回数(回)	人員(人)	回数(回)	人員(人)
中央消防署管内	15	350	39	984	39	920	59	1,686	77	2,466
東消防署管内	6	363	30	666	44	954	66	1,441	89	2,048
西消防署管内	19	760	36	613	62	1,305	81	1,965	88	3,042
南消防署管内	22	384	21	368	34	913	52	1,192	62	1,281
年計	62	1,857	126	2,631	179	4,092	258	6,284	316	8,837

⑶ 合計

年別 / 署別	令和２年		令和３年		令和４年		令和５年		令和６年	
	回数(回)	人員(人)	回数(回)	人員(人)	回数(回)	人員(人)	回数(回)	人員(人)	回数(回)	人員(人)
中央消防署管内	23	513	43	1,053	51	1,130	76	1,988	115	3,151
東消防署管内	13	493	43	879	86	1,691	108	2,170	150	3,100
西消防署管内	26	950	56	891	87	1,676	106	2,455	110	3,446
南消防署管内	28	522	24	390	48	1,042	79	1,622	85	1,676
年計	90	2,478	166	3,213	272	5,539	369	8,235	460	11,373

普通救命講習＝心肺蘇生法，AED(自動体外式除細動器)取扱，止血法等を学ぶ3時間の講習。
修了者には「普通救命講習修了証」を交付する。
上級救命講習＝普通救命講習に加え，傷病者の管理や外傷の手当て，搬送法などを学ぶ8時間の講習。
修了者には「上級救命講習修了証」を交付する。

第３章 統計資料

第６節

救　助　編

1　救助出動件数

年 / 事故種別	令和５年		令和６年		前年比	
	件数	構成比	件数	構成比	増減数	構成比
火　災	22	4.6%	30	6.0%	8	1.4%
交通事故	100	21.0%	111	22.4%	11	1.4%
水難事故	10	2.1%	10	2.0%	0	−0.1%
風水害等自然災害	6	1.3%	0	0.0%	△ 6	−1.3%
機械による事故	2	0.4%	4	0.8%	2	0.4%
建物等による事故	97	20.4%	122	24.6%	25	4.2%
ガス及び酸欠事故	0	0.0%	0	0.0%	0	0.0%
破裂事故	0	0.0%	0	0.0%	0	0.0%
その他の事故	239	50.2%	219	44.2%	△ 20	−6.1%
合計	476		496		20	

救助出動件数の内訳【令和6年】

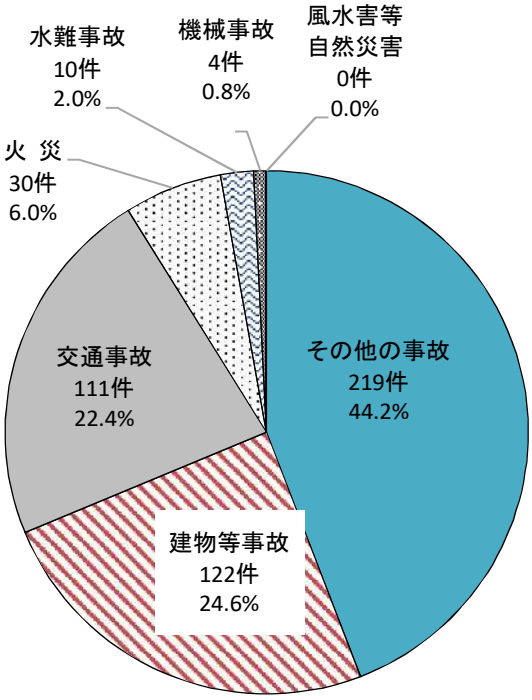

区分別 / 事故種別	活動件数			救助人員			活動人員			活動車両		
	令和５年	令和６年	前年比	令和５年	令和６年	前年比	令和５年	令和６年	前年比	令和５年	令和６年	前年比
火　災	22	30	8	5	5	0	137	185	48	37	46	9
交通事故	53	60	7	65	67	2	414	437	23	127	139	12
水難事故	9	8	△ 1	10	6	△ 4	80	66	△ 14	28	19	△ 9
風水害等自然災害	0	0	0	0	0	0	0	0	0	0	0	0
機械による事故	1	1	0	1	1	0	9	11	2	3	4	1
建物等による事故	93	105	12	78	76	△ 2	495	623	128	153	182	29
ガス及び酸欠事故	0	0	0	0	0	0	0	0	0	0	0	0
破裂事故	0	0	0	0	0	0	0	0	0	0	0	0
その他の事故	46	65	19	41	48	7	334	441	107	108	137	29
合計	224	269	45	200	203	3	1,469	1,763	294	456	527	71

２　救助出動件数の推移

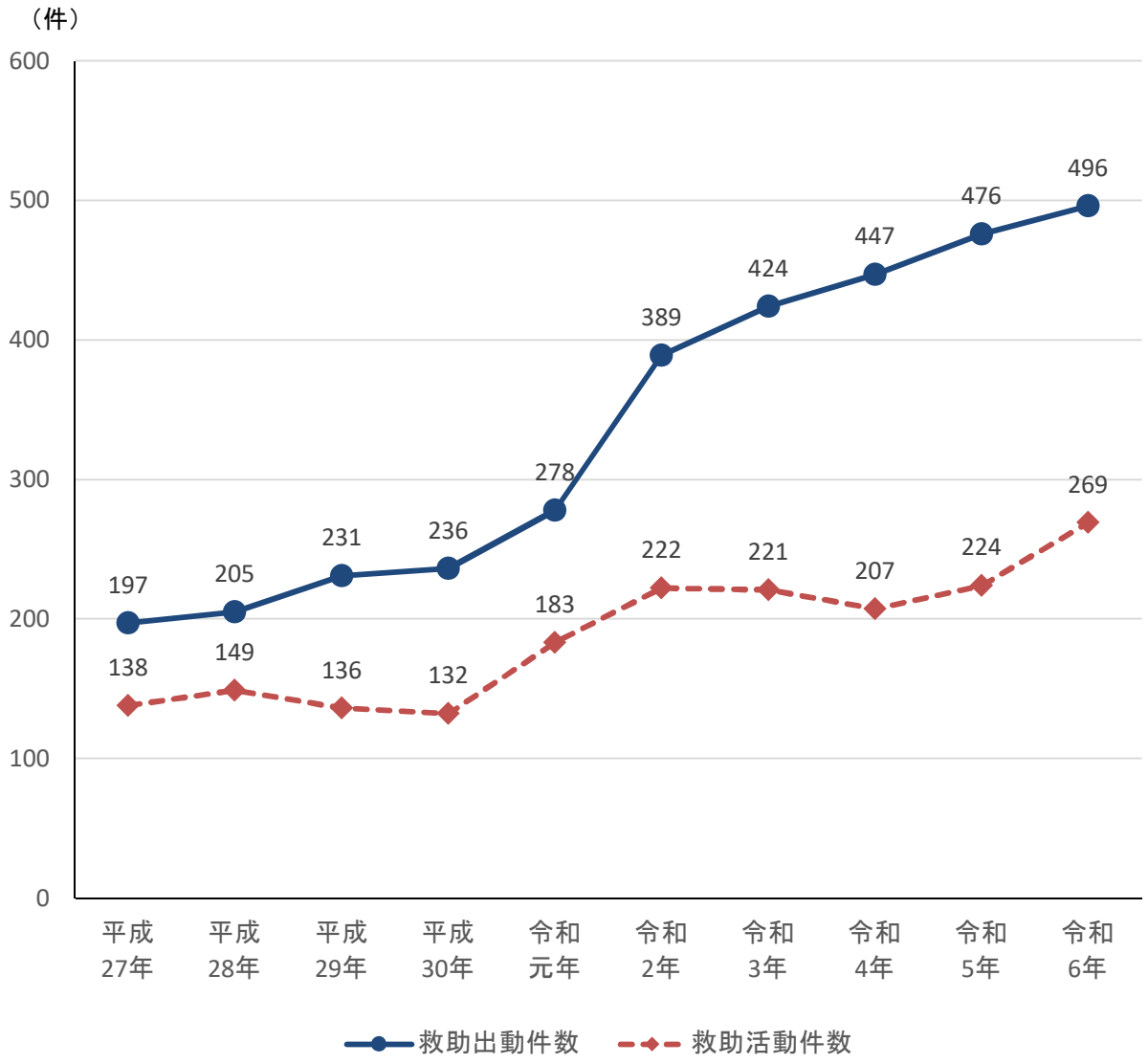

（単位：件）

年別 / 事故種別	平成27年	平成28年	平成29年	平成30年	令和元年	令和2年	令和3年	令和4年	令和5年	令和6年
救　助出動件数	197	167	231	236	278	389	424	447	476	496
救　助活動件数	138	149	136	132	183	222	221	207	224	269

３　月別救助出動件数

令和6年

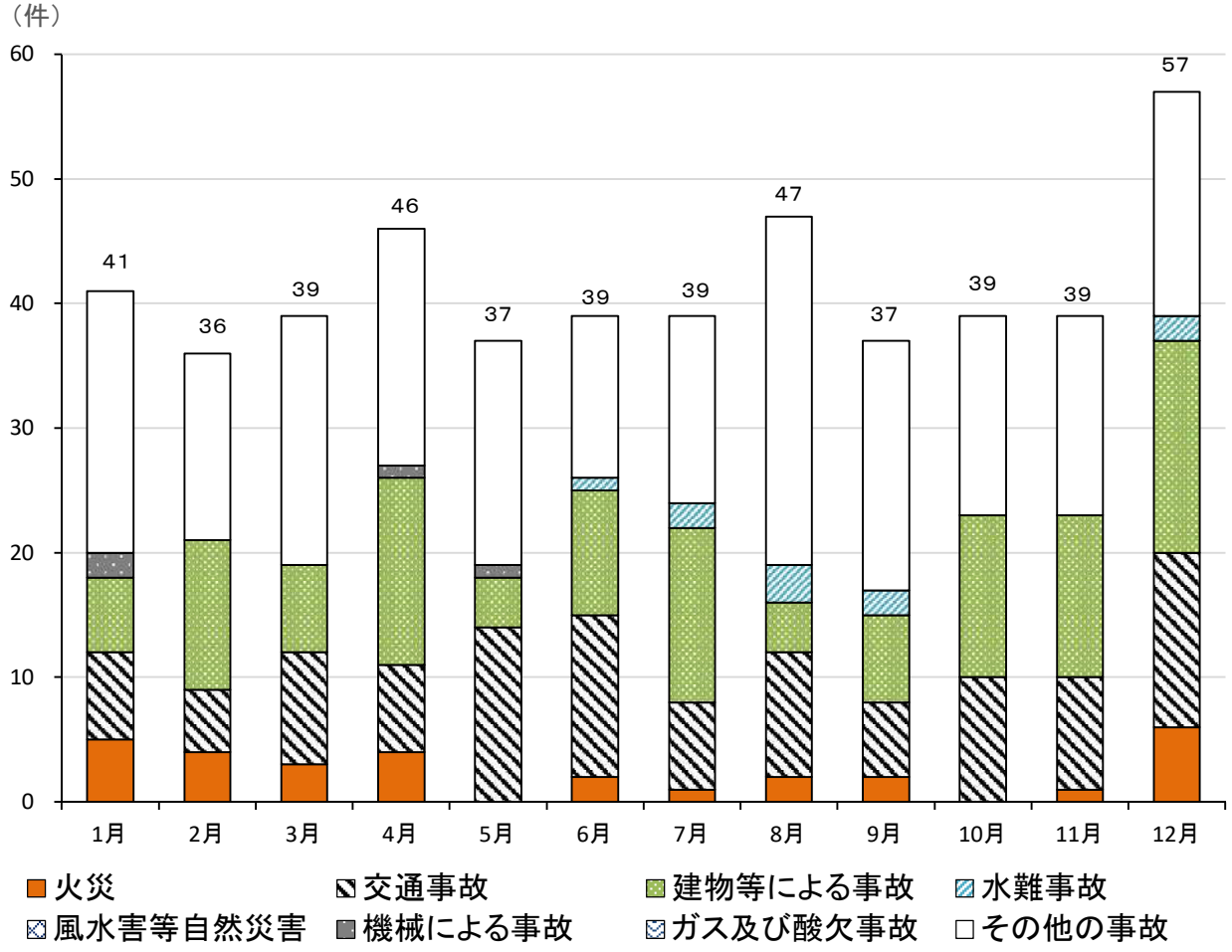

（単位：件）

月別 事故種別	1月	2月	3月	4月	5月	6月	7月	8月	9月	10月	11月	12月	合計
火災	5	4	3	4		2	1	2	2		1	6	30
交通事故	7	5	9	7	14	13	7	10	6	10	9	14	111
建物等による事故	6	12	7	15	4	10	14	4	7	13	13	17	122
水難事故						1	2	3	2			2	10
風水害等自然災害													0
機械による事故	2			1	1								4
ガス及び酸欠事故													0
破裂事故													0
その他の事故	21	15	20	19	18	13	15	28	20	16	16	18	219
合計	41	36	39	46	37	39	39	47	37	39	39	57	496

4　時間帯別救助出動件数

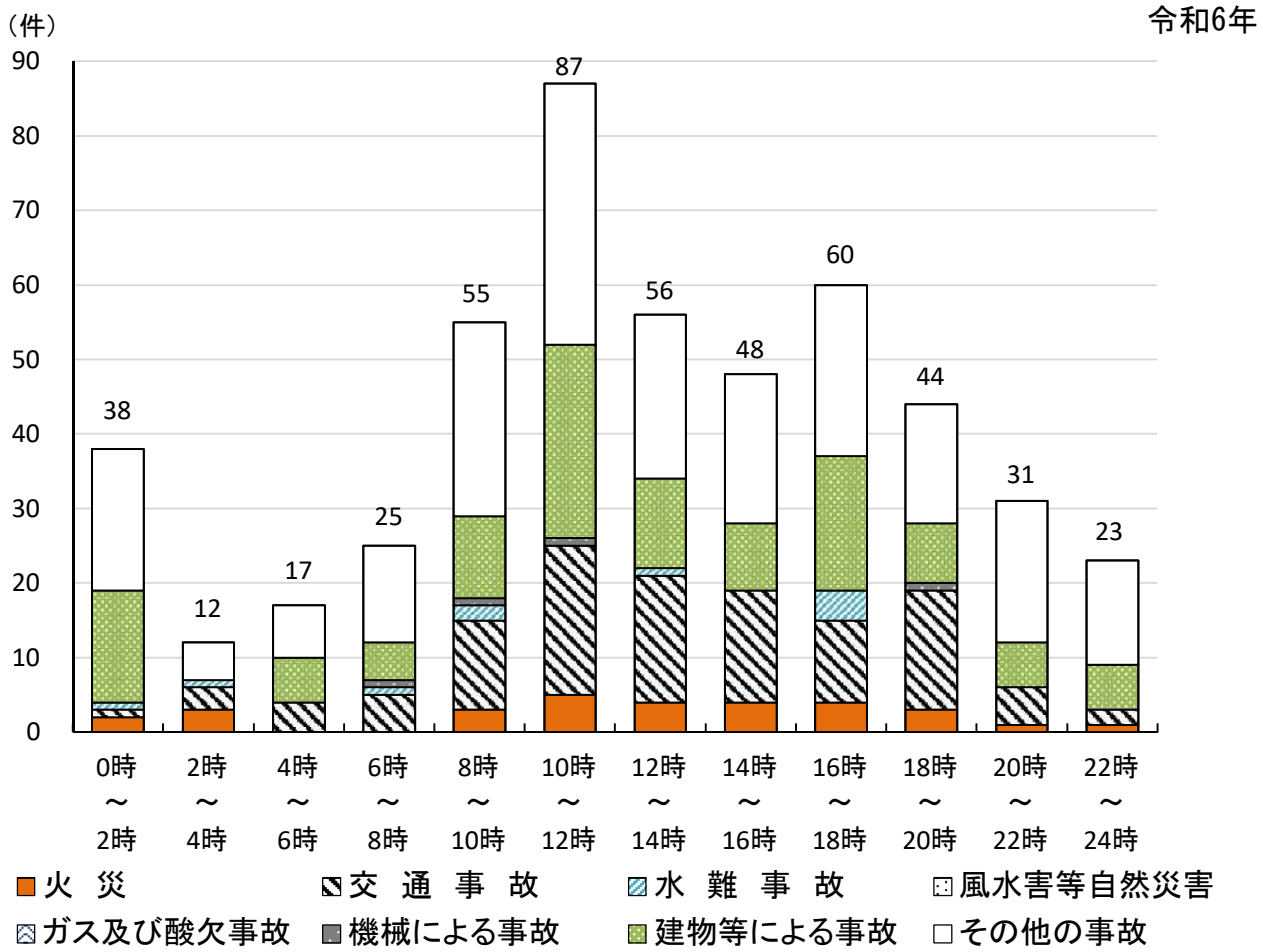

（単位：件）

時間帯別 / 事故種別	0時～2時	2時～4時	4時～6時	6時～8時	8時～10時	10時～12時	12時～14時	14時～16時	16時～18時	18時～20時	20時～22時	22時～24時	合計
火災	2	3			3	5	4	4	4	3	1	1	30
交通事故	1	3	4	5	12	20	17	15	11	16	5	2	111
水難事故	1	1		1	2		1		4				10
風水害等自然災害													0
機械による事故				1	1	1				1			4
建物等による事故	15		6	5	11	26	12	9	18	8	6	6	122
ガス及び酸欠事故													0
破裂事故													0
その他の事故	19	5	7	13	26	35	22	20	23	16	19	14	219
合計	38	12	17	25	55	87	56	48	60	44	31	23	496

５　署別救助出動件数

令和6年

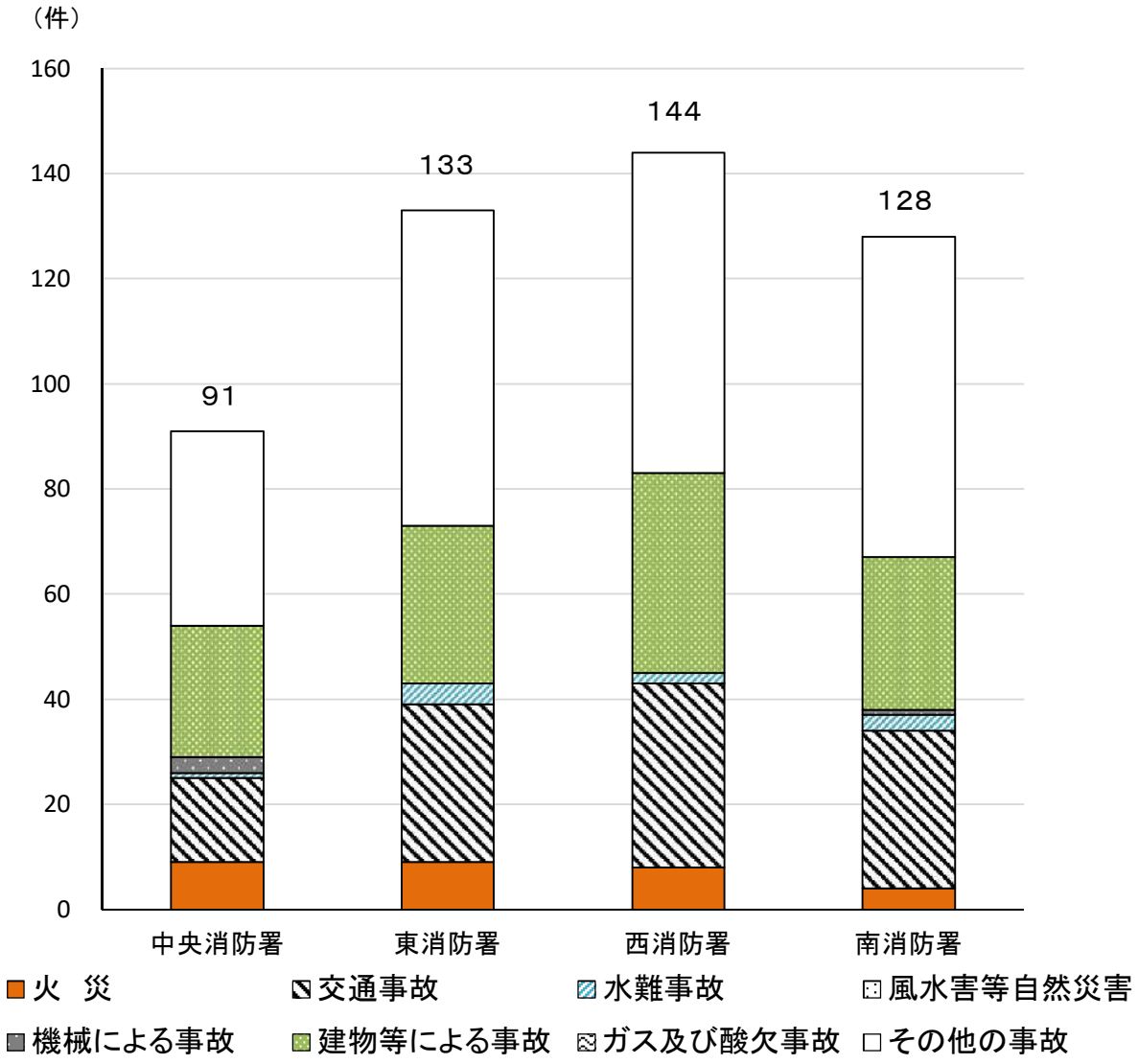

（単位：件）

事故種別 / 署別	火　災	交通事故	水難事故	風水害等自然災害	機械による事故	建物等による事故	ガス及び酸欠事故	破裂事故	その他の事故	合計
中央消防署	9	16	1	0	3	25	0	0	37	91
東消防署	9	30	4	0	0	30	0	0	60	133
西消防署	8	35	2	0	0	38	0	0	61	144
南消防署	4	30	3	0	1	29	0	0	61	128
合計	30	111	10	0	4	122	0	0	219	496

６　年別高速道路等救助出動件数

⑴　東北自動車道

年・区分別 ＼ 事故種別		火災	交通事故	水難事故	風水害等自然災害	機械による事故	建物等による事故	ガス及び酸欠事故	破裂事故	その他の事故	合計
令和２年	出動件数（件）										0
	活動件数（件）										0
	救助人員（人）										0
令和３年	出動件数（件）	1									1
	活動件数（件）	1									1
	救助人員（人）	0									0
令和４年	出動件数（件）		5								5
	活動件数（件）		3								3
	救助人員（人）		3								3
令和５年	出動件数（件）		3								3
	活動件数（件）		2								2
	救助人員（人）		3								3
令和６年	出動件数（件）	2	1							2	5
	活動件数（件）	2	0							0	2
	救助人員（人）	0	0							0	0

⑵　日光宇都宮道路

年・区分別 ＼ 事故種別		火災	交通事故	水難事故	風水害等自然災害	機械による事故	建物等による事故	ガス及び酸欠事故	破裂事故	その他の事故	合計
令和２年	出動件数（件）										0
	活動件数（件）										0
	救助人員（人）										0
令和３年	出動件数（件）										0
	活動件数（件）										0
	救助人員（人）										0
令和４年	出動件数（件）										0
	活動件数（件）										0
	救助人員（人）										0
令和５年	出動件数（件）										0
	活動件数（件）										0
	救助人員（人）										0
令和６年	出動件数（件）										0
	活動件数（件）										0
	救助人員（人）										0

⑶　北関東自動車道

年・区分別 ＼ 事故種別		火災	交通事故	水難事故	風水害等自然災害	機械による事故	建物等による事故	ガス及び酸欠事故	破裂事故	その他の事故	合計
令和２年	出動件数（件）										0
	活動件数（件）										0
	救助人員（人）										0
令和３年	出動件数（件）										0
	活動件数（件）										0
	救助人員（人）										0
令和４年	出動件数（件）		1								1
	活動件数（件）		1								1
	救助人員（人）		1								1
令和５年	出動件数（件）		1								1
	活動件数（件）		1								1
	救助人員（人）		1								1
令和６年	出動件数（件）										0
	活動件数（件）										0
	救助人員（人）										0

【令和６年度　防火ポスター　特賞作品】

第３章 統計資料

第７節

通信指令編

１　１１９番受信件数

種別 ＼ 年			令和5年	令和6年	前年比
火　災		件数	205	185	△ 20
		構成比	0.6%	0.5%	−0.1%
救　急		件数	24,458	24,374	△ 84
		構成比	67.6%	68.7%	1.1%
その他災害		件数	458	525	67
		構成比	1.3%	1.5%	0.2%
通報訓練		件数	1,695	1,804	109
		構成比	4.7%	5.1%	0.4%
試　験		件数	1,310	1,358	48
		構成比	3.6%	3.8%	0.2%
間違い		件数	3,507	2,441	△ 1,066
		構成比	9.7%	6.9%	−2.8%
いたずら		件数	107	406	299
		構成比	0.3%	1.1%	0.8%
問い合わせ	病院照会	件数	743	544	△ 199
		構成比	2.1%	1.5%	−4.0%
	その他	件数	803	425	△ 378
		構成比	2.2%	1.2%	−1.0%
他消防へ転送		件数	318	303	△ 15
		構成比	0.9%	0.9%	0.0%
その他		件数	2,578	3,105	527
		構成比	7.1%	8.8%	1.7%
合　計		件数	36,182	35,470	△ 712

119番受信件数の内訳【令和6年】

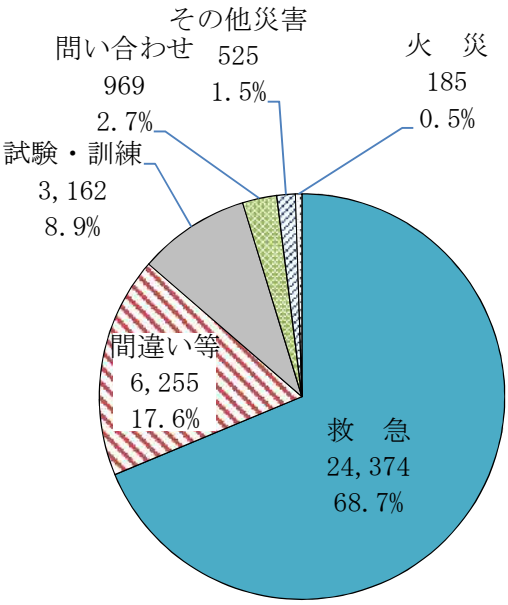

２　１１９番受信件数の推移

(1)　通報種別

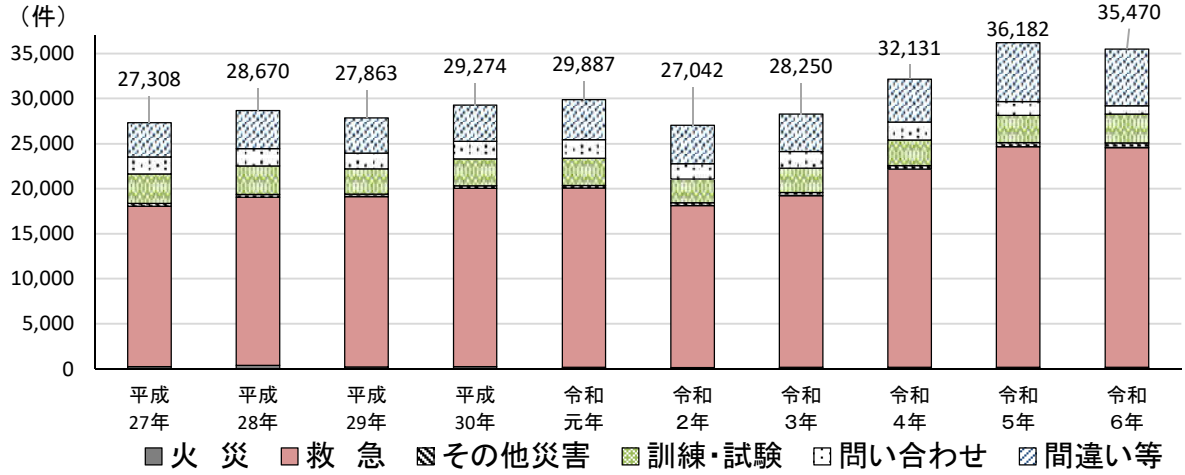

（単位：件）

通報種別 ＼ 年	平成27年	平成28年	平成29年	平成30年	令和元年	令和２年	令和３年	令和４年	令和５年	令和６年
火　災	246	388	209	247	198	156	204	183	205	185
救　急	17,806	18,666	18,906	19,781	19,871	17,957	19,003	21,978	24,458	24,374
その他災害	322	290	279	317	297	342	384	397	458	525
訓練・試験	3,274	3,169	2,803	2,937	2,999	2,633	2,691	2,817	3,005	3,162
問い合わせ	1,845	1,920	1,727	1,963	2,063	1,671	1,836	2,021	1,546	969
間違い等	3,815	4,237	3,939	4,029	4,459	4,283	4,132	4,735	6,510	6,255
合　計	27,308	28,670	27,863	29,274	29,887	27,042	28,250	32,131	36,182	35,470

⑵　回線別

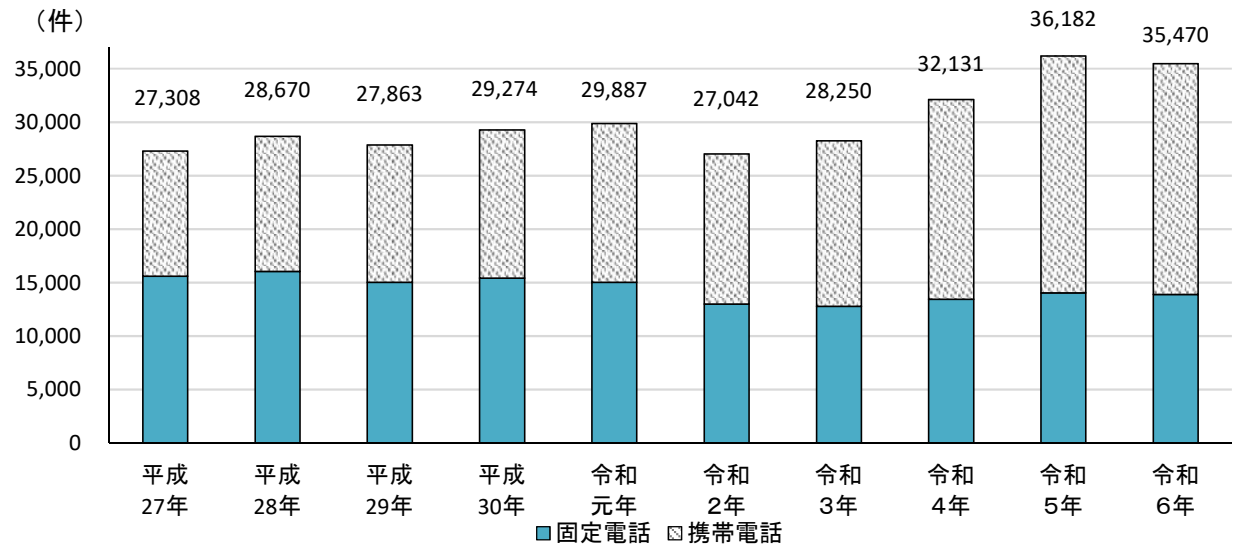

年 / 回線種別	平成27年	平成28年	平成29年	平成30年	令和元年	令和2年	令和3年	令和4年	令和5年	令和6年
固定電話	15,608	16,055	15,017	15,427	15,014	12,982	12,777	13,441	14,050	13,881
携帯電話	11,700	12,615	12,846	13,847	14,873	14,060	15,473	18,690	22,132	21,589
合　計	27,308	28,670	27,863	29,274	29,887	27,042	28,250	32,131	36,182	35,470

３　月別１１９番受信件数

令和6年（単位：件）

月 / 種別		１月	２月	３月	４月	５月	６月	７月	８月	９月	１０月	１１月	１２月	年計
火　災		26	16	28	29	3	9	7	20	9	7	7	24	185
		(22)	(14)	(21)	(24)	(3)	(9)	(6)	(13)	(8)	(6)	(7)	(18)	(151)
救　急		2,220	1,844	1,979	1,862	1,882	1,890	2,371	2,192	1,965	1,908	1,865	2,396	24,374
		(1,321)	(1,102)	(1,230)	(1,117)	(1,170)	(1,144)	(1,490)	(1,384)	(1,215)	(1,202)	(1,129)	(1,478)	(14,982)
その他災害		47	40	30	42	30	35	52	65	46	53	41	44	525
		(32)	(33)	(22)	(35)	(21)	(32)	(39)	(46)	(32)	(37)	(34)	(39)	(402)
通報訓練		71	135	187	112	155	145	110	71	219	199	238	162	1,804
		(10)	(37)	(36)	(13)	(27)	(27)	(29)	(17)	(38)	(45)	(39)	(27)	(345)
試　験		75	115	132	141	115	92	112	86	150	169	93	78	1,358
		(1)	(3)	(7)	(3)	(1)	(2)	(2)	(3)	(5)	(9)	(0)	(0)	(36)
間違い		212	176	224	188	215	187	236	242	220	171	164	206	2,441
		(172)	(151)	(188)	(149)	(166)	(148)	(184)	(196)	(174)	(131)	(133)	(161)	(1,953)
いたずら		18	9	11	20	22	22	19	51	107	23	75	29	406
		(11)	(6)	(6)	(12)	(17)	(18)	(16)	(34)	(77)	(18)	(72)	(17)	(304)
問い合わせ	病院照会	57	51	57	35	45	43	47	52	36	33	35	53	544
		(50)	(46)	(49)	(28)	(38)	(38)	(39)	(44)	(32)	(30)	(30)	(44)	(468)
	その他	54	35	46	36	37	23	27	71	22	19	16	39	425
		(45)	(27)	(38)	(28)	(31)	(19)	(23)	(51)	(19)	(14)	(15)	(30)	(340)
他消防へ転送		44	25	32	13	22	21	19	28	18	25	24	32	303
		(42)	(25)	(32)	(10)	(22)	(18)	(18)	(28)	(18)	(23)	(24)	(31)	(291)
その他		230	153	205	245	295	224	295	372	295	267	244	280	3,105
		(172)	(110)	(151)	(179)	(240)	(175)	(198)	(294)	(210)	(187)	(182)	(219)	(2,317)
合　計		3,054	2,599	2,931	2,723	2,821	2,691	3,295	3,250	3,087	2,874	2,802	3,343	35,470
		(1,878)	(1,554)	(1,780)	(1,598)	(1,736)	(1,630)	(2,044)	(2,110)	(1,828)	(1,702)	(1,665)	(2,064)	(21,589)

※（　）内は携帯電話による１１９番受付の内数を示す。

4　消防緊急通信指令システム構成機器

令和7年4月1日現在

設備名称		設置数	設置場所
指令台		5台	消防局
指揮台		1台	消防局
自動出動指定装置	サーバ	2台	消防局
	端末，タッチディスプレイ	6式	消防局
地図等検索装置（端末，タッチディスプレイ）		6式	消防局
多目的情報端末（端末，タッチディスプレイ）		6式	消防局
手書きメモ入力装置（端末，タッチディスプレイ）		6式	消防局
拡張台		5台	消防局
表示盤（車両運用，支援情報，多目的情報，制御装置，端末）		1式	消防局
映像制御装置		1式	消防局
長時間録音装置		1式	消防局
非常用指令設備		1式	消防局
指令制御装置		1式	消防局
携帯電話・IP電話受信転送装置		1式	消防局
無線統制台		1台	消防局
気象情報収集装置		1式	消防局
震度計		1式	消防局
音声合成装置		1式	消防局
署所端末		13式	各署所
指令情報出力装置(端末，ディスプレイ，プリンタ)		13式	各署所
出動車両運用管理装置	管理装置	1式	消防局
	車両運用端末装置(Ⅲ型)	88式	消防局，各署所
	車外設定端末装置	35式	各署所
システム監視装置		1式	消防局
電源設備	無停電電源装置	14式	消防局，各署所
	直流電源装置	1式	消防局
統合型位置情報通知装置		1式	消防局
高所監視装置		2式	市役所，清原体育館
消防ネットワーク		1式	消防局
放送設備		13式	消防局，各署所
避雷設備		14式	消防局，各署所
災害時要援護者対応装置	FAX119受信装置	1式	消防局
	Net119受信装置	1式	消防局
	メール119受信装置	1式	消防局
活動情報共有システム	サーバ	2台	消防局
	ノート型端末	21台	消防局，各署所
Live119現場映像通報システム	ノート型端末	2台	消防局
Eメール指令装置		1式	消防局
消防OAシステム	サーバ	1台	消防局
	ノート型端末	45台	消防局，各署所
	プリンタ	19台	消防局，各署所
現場カメラ	映像受信・配信サーバ	1式	消防局
	車載カメラ	4台	各署
	スマートフォン	17台	各署所
駆け付け通報装置		13式	各署所
災害情報収集装置		2式	消防局
電子黒板(ホワイトボードタイプ)		2式	消防局
電話交換設備	電話交換機	1式	消防局
	多機能電話機	40台	消防局
管轄内，災害状況表示機能		1式	消防局
無給電補助受付装置		9式	消防局
ミニ指令システム端末		4台	中央署，東署，西署，南署

５ 有線・無線通信施設

令和7年4月1日現在

設備名称				設置数	設置場所
有線	１１９番回線	（加入・ＩＰ１１９）		12	消防局
		（携帯）		4	消防局
		（衛星）		2	消防局
	メール１１９回線			1	消防局
	ＦＡＸ１１９回線			1	消防局
	Ｎｅｔ１１９回線			1	消防局
	Ｌｉｖｅ１１９回線			1	消防局
	消防専用回線（指令系　広域イーサネット回線）			15	消防局，各署所 市役所，清原体育館
	消防専用回線（無線系　広域イーサネット回線）			3	消防局，上河内分署 市役所
	関係機関専用回線 ※指令報知用回線含む			※1	東京電力パワーグリッド(株)
				※2	東京ガスネットワーク(株)
				1	ＮＨＫ宇都宮放送局
				※2	(株)栃木放送
				1	東日本高速道路
				1	栃木県警察本部
				1	警察内線
				17	救急告示医療機関
	テレホンサービス回線数（チャンネル数）			1(8)	消防局
	加入電話回線			51	消防局，各署所
	携帯電話			58台	消防局，各署所
	ＦＡＸ			16台	消防局，各署所
	栃木県防災行政ネットワーク			1式	消防局
無線	消防救急 デジタル無線	基地局	宇都宮消防市役所	1	市役所
			宇都宮消防上河内	1	上河内分署
		移動局	卓上型固定	5台	消防局
			車載型	93機	消防局，各署所
			携帯型	177機	消防局，各署所
			可搬型	6機	消防局，各署所
		無線受令機		39機	消防局，各署所
		回線制御装置		1式	消防局
		管理監視制御卓		1式	消防局
		遠隔制御器		5台	消防局
		ｼｮｰﾄﾒｯｾｰｼﾞ管理装置		1式	消防局
		直流電源装置		3台	消防局
		無停電電源装置		3台	消防局
		非常用発電機		2台	市役所，上河内分署
	ＭＣＡ無線宇都宮市防災用			1機	消防局
	ＭＣＡ無線 消防団情報伝達用	統制局		1機	消防局
		携帯局		209機	消防局・各署所 消防団幹部・各分団 市危機管理課
	栃木県防災行政無線	移動局　半固定型		1機	消防局

６　有線通信図

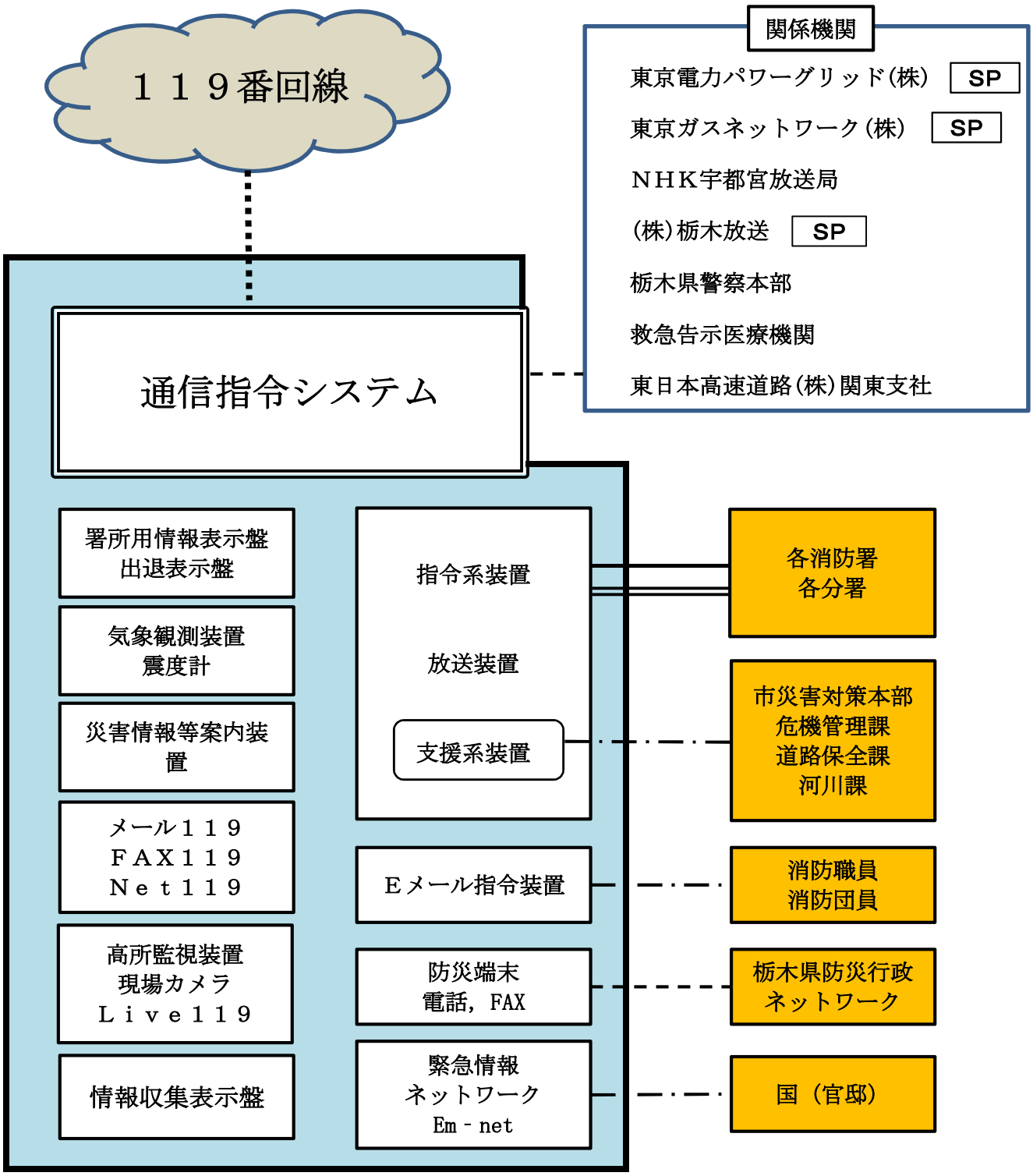

１１９回線	▪▪▪▪▪	加入回線	═══
広域イーサネット回線	――――	インターネット	━ · ━
専用回線	━ ━ ━	報知用スピーカー	SP

7 無線通信図

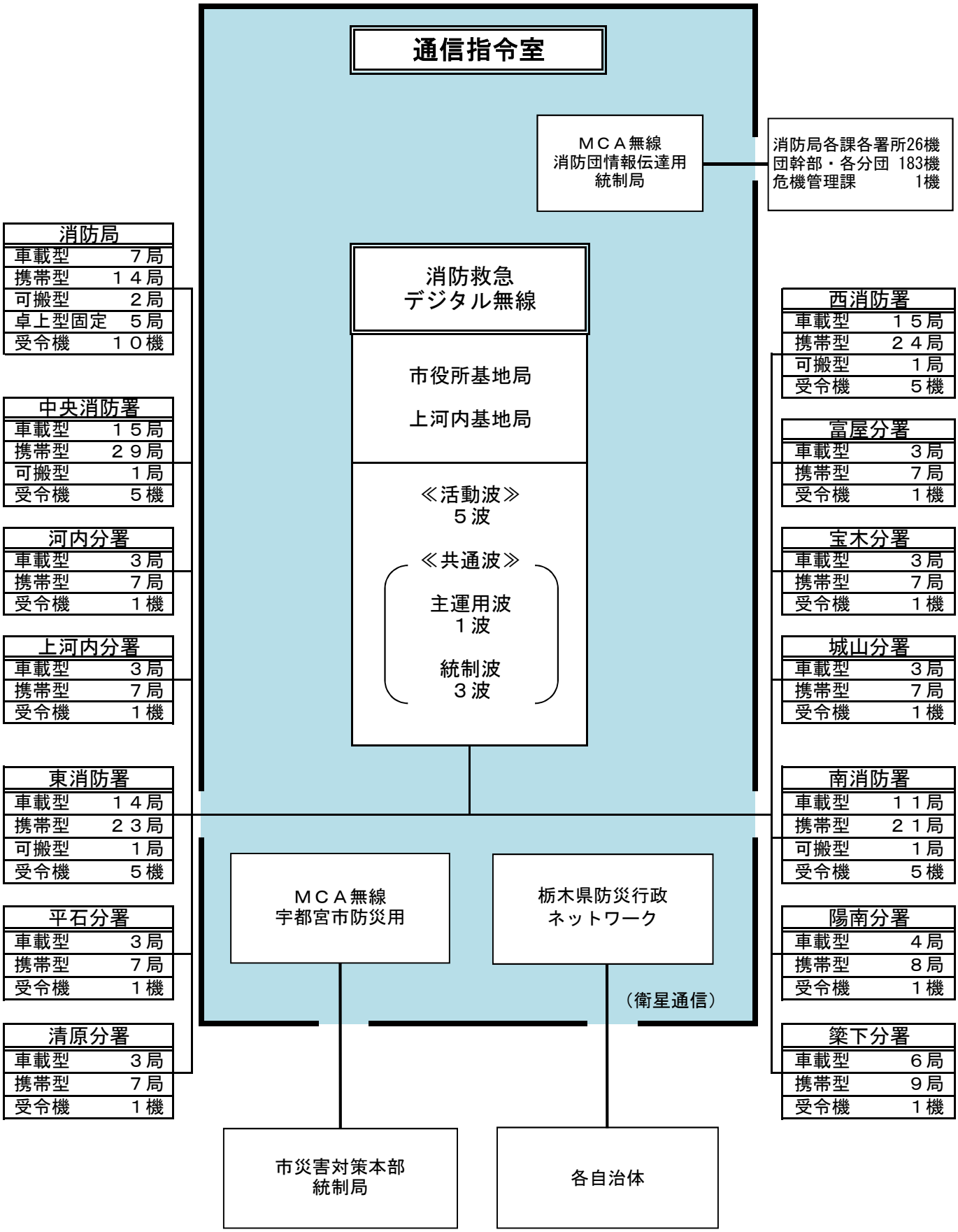
通信指令室
ＭＣＡ無線
消防団情報伝達用
統制局
消防局各課各署所26機
団幹部・各分団 183機
危機管理課 1機
消防救急
デジタル無線
市役所基地局
上河内基地局
≪活動波≫
５波
≪共通波≫
主運用波
１波
統制波
３波
ＭＣＡ無線
宇都宮市防災用
栃木県防災行政
ネットワーク
（衛星通信）
市災害対策本部
統制局
各自治体
消防局
車載型 ７局
携帯型 １４局
可搬型 ２局
卓上型固定 ５局
受令機 １０機
中央消防署
車載型 １５局
携帯型 ２９局
可搬型 １局
受令機 ５機
河内分署
車載型 ３局
携帯型 ７局
受令機 １機
上河内分署
車載型 ３局
携帯型 ７局
受令機 １機
東消防署
車載型 １４局
携帯型 ２３局
可搬型 １局
受令機 ５機
平石分署
車載型 ３局
携帯型 ７局
受令機 １機
清原分署
車載型 ３局
携帯型 ７局
受令機 １機
西消防署
車載型 １５局
携帯型 ２４局
可搬型 １局
受令機 ５機
富屋分署
車載型 ３局
携帯型 ７局
受令機 １機
宝木分署
車載型 ３局
携帯型 ７局
受令機 １機
城山分署
車載型 ３局
携帯型 ７局
受令機 １機
南消防署
車載型 １１局
携帯型 ２１局
可搬型 １局
受令機 ５機
陽南分署
車載型 ４局
携帯型 ８局
受令機 １機
簗下分署
車載型 ６局
携帯型 ９局
受令機 １機

８ 気象注意報等の発表状況と気象状況

令和６年　宇都宮地方気象台

種別	月	1月	2月	3月	4月	5月	6月	7月	8月	9月	10月	11月	12月	計
注意報（回）	風雪	0	0	0	0	0	0	0	0	0	0	0	0	0
	強風	5	3	10	3	2	0	1	1	0	1	0	2	28
	大雨	0	0	1	1	1	1	8	19	9	0	0	0	40
	大雪	0	1	1	0	0	0	0	0	0	0	0	0	2
	洪水	0	0	1	1	0	1	3	12	5	0	0	0	23
	着雪	0	1	1	0	0	0	0	0	0	0	0	0	2
	乾燥	2	3	6	3	3	11	0	0	0	0	0	1	29
	濃霧	7	5	6	10	5	11	5	4	7	5	7	2	74
	霜	0	0	7	4	1	0	0	0	0	0	0	0	12
	雪崩	0	0	0	0	0	0	0	0	0	0	0	0	0
	低温	3	0	0	0	0	0	0	0	0	0	0	1	4
	雷	1	0	3	3	5	15	27	12	10	6	2	0	84
警報（回）	暴風	0	0	0	0	0	0	0	0	0	0	0	0	0
	暴風雪	0	0	0	0	0	0	0	0	0	0	0	0	0
	大雨	0	0	0	0	0	0	0	5	2	0	0	0	7
	大雪	0	0	0	0	0	0	0	0	0	0	0	0	0
	洪水	0	0	0	0	0	0	0	2	1	0	0	0	3
特別警報（回）	暴風	0	0	0	0	0	0	0	0	0	0	0	0	0
	暴風雪	0	0	0	0	0	0	0	0	0	0	0	0	0
	大雨	0	0	0	0	0	0	0	0	0	0	0	0	0
	大雪	0	0	0	0	0	0	0	0	0	0	0	0	0
気温（℃）	平均	4.6	5.9	7.6	16.2	19.1	22.6	27.6	28	25.5	19.3	12	4.9	16.1
	最高気温	14.7	21.6	26.2	29.2	30.9	33.3	37.5	37.3	35	31	24.1	16.9	
	最低気温	-4.6	-3.9	-2.8	4	6.2	14.1	20.3	21.9	16.8	7.8	0.9	-4.4	
湿度（%）	平均	59	64	58	67	69	76	78	80	81	79	72	64	70.6
	最小	17	18	13	17	17	33	34	38	38	33	27	20	
日照	時間	221.9	185.6	211.4	169.8	197	155.3	160.6	142.5	125.8	112.4	176	240.7	174.9
	率（≧40%）	11	12	16	17	19	19	17	16	14	10	10	10	14.2
降水量（mm）	合計	36.5	48	173	95.5	165	148.5	141	466.5	179	115.5	76.5	0	1,645.0
	日最大	32.5	12	73.5	62	54	33.5	42	106.5	52	29.5	40.5	0	
積雪	最深cm	0	4	0	0	0	0	0	0	0	0	0	0	
風速（m/s）	平均	3.2	3.2	3.7	2.9	3.4	2.8	2.5	3.1	2.9	3.1	2.8	2.7	3.0
	最大	13.2	15.7	13.6	15	12.6	10.4	13.1	13.9	9.4	10.9	11.2	12.3	
	最大瞬間	20	23	22.3	22.1	19.6	13.7	18	17.8	13.3	16.6	15.8	18.6	
天気日数（日）	雨（≧10mm）	1	1	6	3	6	8	5	11	4	4	2	0	51
	雪	5	5	5	0	0	0	0	0	0	0	0	3	18
	雷	0	0	1	1	1	6	13	22	10	1	1	0	56
	最大風速（≧10m/s）	7	5	9	3	4	1	2	4	0	2	1	5	43
	不照	1	7	4	6	5	3	4	0	1	7	2	1	41
	霧	0	2	0	0	0	1	1	0	0	1	1	0	6
有感地震回数		6	11	10	9	7	12	11	4	6	7	6	9	98

※1気象注意報等は，発表～解除までを１回とし，切替えは回数に数えない。
※2気象注意報等の解除が翌月（翌年）のときは，当月（当年）に数える。
※3この表は，宇都宮市に発表（観測）されたものを計上している。

第３章 統計資料

第８節

消 防 団 編

1　消防団出動件数

		火災（火災以外の事故を含む）				水害	各種訓練	研修教養	各種点検	予防査察	警備	特別警備	その他	合計
		火災	その他	跡火消	延べ台数									
件数	令和5年度	56	39	12	252	2	69	28	8	3	62	24	146	449
	令和6年度	56	36	11	207	2	295	20	39	4	80	16	165	724
延人員	令和5年度	2,375				485	7,166	834	4,468	2,632	1,933	13,563	1,950	35,406
	令和6年度	2,165				8	12,563	801	5,709	2,563	2,395	13,555	2,254	42,013

2　消防団出動件数の推移

		平成27年度	平成28年度	平成29年度	平成30年度	令和元年度	令和2年度	令和3年度	令和4年度	令和5年度	令和6年度
火災・火災以外の事故	火災	72	75	65	61	71	71	70	65	56	56
	その他	20	21	23	29	26	30	37	27	39	36
	跡火消	11	19	11	23	14	12	14	15	12	11
水害		1	3	2	4	3			1	2	2
各種訓練		96	72	81	80	90	116	48	82	69	295
研修教養		20	18	16	17	19	12	5	22	28	20
各種点検		19	17	21	24	20	14	19	9	8	39
予防査察		4	6	4	4	3	4	4	3	3	4
警備		112	142	99	88	136	69	41	29	62	80
特別警備		15	15	15	15	18	5	32	16	24	16
その他		169	177	85	84	78	41	79	88	146	165
合計		539	565	422	429	478	374	349	357	449	724

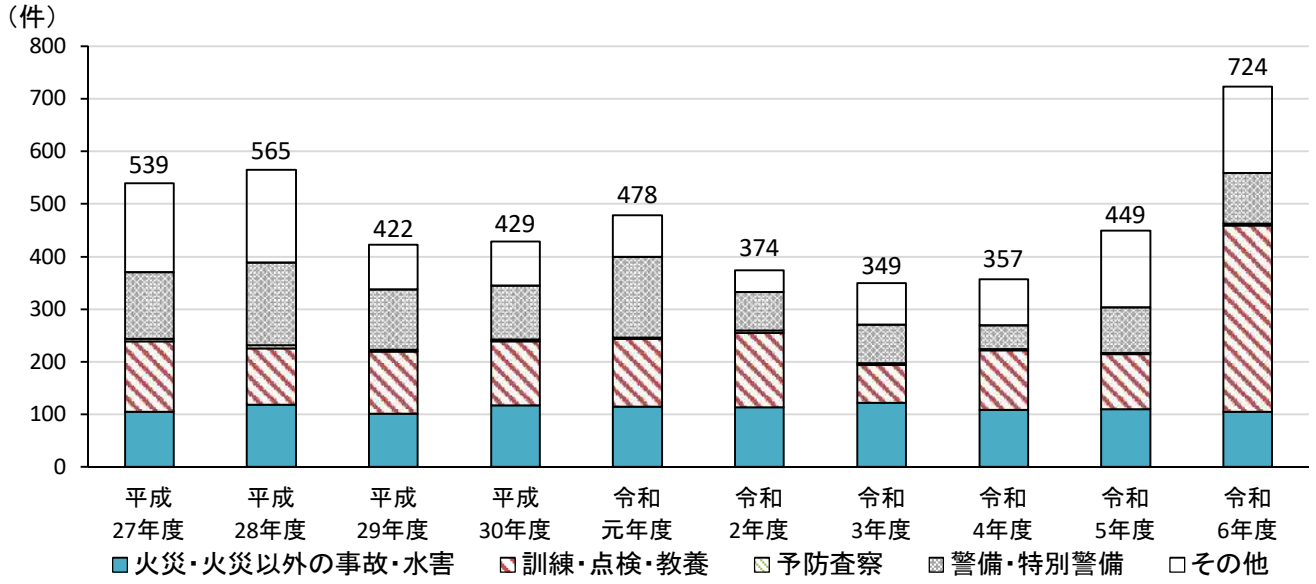

3　月別消防団出動件数

令和6年度

種別		月別	4月	5月	6月	7月	8月	9月	10月	11月	12月	1月	2月	3月	計
火災（火災以外の事故を含む）	出動件数	火災	9	1	1	2	6	4		2	10	5	13	3	56
		その他	4		4	2	1	1	2	3	3	7	3	6	36
		消火跡	2		1	1	2	1			2	1	1		11
	出動延台数		23	2	14	16	9	10	18	15	46	22	16	16	207
	出動人員		331	12	170	55	284	101	41	169	355	278	423	221	2,440
水害	件数							2							2
	延人員							8							8
各種訓練	件数		52	26	27	27	26	18	23	34	21	16	19	6	295
	延人員		2,089	5,052	1,168	319	342	565	661	606	563	538	605	55	12,563
研修教養	件数			4	1			2	4		3	2	2	2	20
	延人員			254	1			150	36		193	66	71	30	801
各種点検	件数				2	7			14	15		1			39
	延人員				7	2,462			409	1,839		992			5,709
予防査察	件数								1	1			1	1	4
	延人員								128	1,188			155	1,092	2,563
警備	件数		2	2		6	9	5	12	14	7	11	7	5	80
	延人員		18	13		194	362	60	129	322	112	1,054	87	44	2,395
特別警備	件数										7	9			16
	延人員										5,581	7,974			13,555
その他	件数		6	10	10	9	13	6	20	13	32	10	32	4	165
	延人員		160	60	150	81	109	75	158	80	529	96	726	30	2,254
合計	延件数		75	43	46	54	57	39	76	82	85	62	78	27	724
	延人員		2,598	5,391	1,496	3,111	1,097	959	1,562	4,204	7,333	10,998	2,067	1,472	42,288

4 消防団分団別配置数及び車両保有状況

令和7年4月1日現在

階級 / 分団	団員（実員）															消防ポンプ自動車	小型ポンプ積載車
	団長	副団長	分団長	副分団長	うち女性	部長	うち女性	副部長	うち女性	班長	うち女性	団員	うち女性	計	うち女性		
	1	12												13			
団本部			1	7	1	13	1	4	4	4	4	28	28	57	38		
第１分団			1	1		4		3		3		10		22	0	1	
第２分団			1	1		3	1	3	1	3	1	5	1	16	4	1	
第３分団			1	1		4		2		3		6	2	17	2	1	
第４分団			1	1		4		3	1	3		12	3	24	4	1	
第５分団			1	1		4	1	3		1		5		15	1	1	
第６分団			1	1		3		3		3		10	1	21	1	1	
第７分団			1	1		4		1		3		7	1	17	1	1	
第８分団			1	1		5		3	1	3	1	7	1	20	3	1	
第９分団			1	1		3		3		3		7		18	0	1	
第１０分団			1	1		3		2		2		10		19	0	1	
第１１分団			1	1		4		3		3	1	9		21	1	1	
平石分団			1	2		14		13		26		100	1	156	1		13
清原分団			1	2		11		7		15		62		98	0		7
横川分団			1	2		13		12		25		95		148	0		12
瑞穂野分団			1	2		7		5		12		60		87	0		5
富屋分団			1	2		11		7		15		43		79	0		7
国本分団			1	2		12		9		18		43		85	0		9
豊郷分団			1	2		12		10		19		90		134	0		10
篠井分団			1	2		8		5		10		36		62	0		5
城山分団			1	2		19		15		31		78		146	0		15
雀宮分団			1	2		13		11		30		73		130	0	2	9
姿川分団			1	2		13		10		22		55		103	0		10
上河内分団			1	2		14		11		23		122	2	173	2		11
河内東分団			1	2		11		10		20		50	2	94	2	1	9
河内西分団			1	2		13		7		16		41		80	0		8
計	1	12	26	46	1	225	3	165	7	316	7	1,064	42	1,855	60	14	130
定員	1	12	26	46		243		184		353		1,285		2,150			

５ 消防団消防車両の現勢

⑴ 消防ポンプ自動車

令和7年4月1日現在

所　　属	車　名	年　式	使用年数	規格放水量（m^3/min）	ホース保有数	車庫所在地
第　１　分　団	トヨタ	2010	14	2.37	31	星が丘2丁目
第　２　分　団	いすゞ	2012	13	2.37	31	明保野町
第　３　分　団	いすゞ	2010	15	2.37	29	下戸祭1丁目
第　４　分　団	トヨタ	2025	0	2.37	28	松が峰2丁目
第　５　分　団	日野	2005	20	2.37	26	東塙田1丁目
第　６　分　団	いすゞ	2012	13	2.37	29	中央3丁目
第　７　分　団	いすゞ	2013	12	2.35	29	元今泉1丁目
第　８　分　団	日野	2024	1	2.00	27	簗瀬町
第　９　分　団	日野	2022	3	2.00	36	双葉1丁目
第　１　０　分　団	トヨタ	2009	16	2.37	30	若草2丁目
第　１　１　分　団	日野	2023	2	2.00	27	細谷町
雀宮分団第１部	いすゞ	2012	13	2.37	27	雀の宮5丁目
雀宮分団第１１部	いすゞ	2015	10	2.40	26	南高砂町
河内東分団第１２部	トヨタ	2007	18	2.00	23	下岡本町
合計	合計台数：14台				399	

⑵ 小型動力ポンプ付積載車

令和7年4月1日現在

所属		車名	使用年数	規格放水量 (m³/min)	ホース保有数	車庫所在地
		ポンプ				
平石分団	第1部	いすゞ	9		16	石井町
		トーハツ	9	1.13		
	第2部	トヨタ	4		21	石井町
		トーハツ	4	1.13		
	第3部	トヨタ	5		23	石井町
		トーハツ	5	1.13		
	第4部	トヨタ	2		15	石井町
		トーハツ	2	1.13		
	第5部	トヨタ	7		17	石井町
		トーハツ	7	1.13		
	第6部	トヨタ	4		21	石井町
		トーハツ	4	1.13		
	第7部	いすゞ	12		16	石井町
		トーハツ	12	1.29		
	第8部	トヨタ	5		18	下平出町
		トーハツ	5	1.13		
	第9部	いすゞ	8		16	柳田町
		トーハツ	8	1.13		
	第10部	トヨタ	6		17	平出町
		トーハツ	6	1.13		
	第11部	トヨタ	6		16	平出町
		トーハツ	6	1.13		
	第12部	いすゞ	12		18	平出町
		トーハツ	12	1.29		
	第13部	トヨタ	4		21	平出町
		トーハツ	4	1.13		
清原分団	第1部	いすゞ	13		16	竹下町
		トーハツ	13	1.29		
	第2部	いすゞ	12		18	道場宿町
		トーハツ	12	1.29		
	第3部	トヨタ	3		21	板戸町
		トーハツ	3	1.13		
	第4部	いすゞ	12		18	ゆいの杜3丁目
		トーハツ	12	1.29		
	第5部	いすゞ	12		16	氷室町
		トーハツ	12	1.29		
	第6部	いすゞ	12		18	上籠谷町
		トーハツ	12	1.29		
	第7部	いすゞ	13		16	鐺山町
		トーハツ	13	1.29		
横川分団	第1部	いすゞ	14		17	上横田町
		トーハツ	14	1.29		
	第2部	トヨタ	3		22	台新田1丁目
		トーハツ	3	1.13		
	第4部	いすゞ	10		18	川田町
		トーハツ	10	1.13		

令和7年4月1日現在

所　　属		車　名 ポンプ	使用年数	規格放水量 （m^3 /min）	ホース 保有数	車庫所在地
横川分団	第5部	いすゞ	9		18	平松本町
		トーハツ	9	1.13		
	第6部	トヨタ	0		16	下栗町
		トーハツ	0	1.13		
	第7部	いすゞ	12		16	下栗町
		トーハツ	12	1.29		
	第8部	トヨタ	1		21	下栗町
		トーハツ	1	1.13		
	第9部	いすゞ	17		18	さるやま町
		トーハツ	17	1.29		
	第10部	いすゞ	13		16	砂田町
		トーハツ	13	1.29		
	第11部	ニッサン	11		16	屋板町
		トーハツ	11	1.13		
	第12部	いすゞ	12		16	屋板町
		トーハツ	12	1.29		
	第13部	ニッサン	11		16	東横田町
		トーハツ	11	1.13		
瑞穂野分団	第1部	トヨタ	2		16	下桑島町
		トーハツ	2	1.13		
	第2部	いすゞ	14		16	上桑島町
		トーハツ	14	1.29		
	第4部	トヨタ	3		23	西刑部町
		トーハツ	3	1.13		
	第5部	いすゞ	13		18	東木代町
		トーハツ	13	1.29		
	第6部	いすゞ	16		17	東刑部町
		トーハツ	16	1.29		
富屋分団	第1部	トヨタ	0		16	徳次郎町
		トーハツ	0	1.13		
	第2部	いすゞ	13		17	徳次郎町
		トーハツ	13	1.29		
	第3部	トヨタ	5		21	徳次郎町
		トーハツ	5	1.13		
	第4部	トヨタ	6		16	徳次郎町
		トーハツ	6	1.13		
	第5部	いすゞ	8		17	上金井町
		トーハツ	8	1.13		
	第6部	いすゞ	11		16	上横倉町
		トーハツ	11	1.13		
	第7部	いすゞ	10		16	徳次郎町
		トーハツ	10	1.13		
国本分団	第1部	トヨタ	7		21	新里町
		トーハツ	7	1.13		

令和7年4月1日現在

所　　属		車　名 ポンプ	使用年数	規格放水量 （m^3 /min）	ホース 保有数	車庫所在地
国本分団	第2部	いすゞ	9		17	新里町
		トーハツ	9	1.13		
	第3部	トヨタ	6		17	新里町
		トーハツ	6	1.13		
	第4部	トヨタ	5		25	新里町
		トーハツ	5	1.13		
	第5部	ニッサン	20		16	宝木本町
		トーハツ	20	1.42		
	第6部	トヨタ	7		20	宝木本町
		トーハツ	7	1.13		
	第7部	トヨタ	6		18	岩原町
		トーハツ	6	1.13		
	第8部	いすゞ	10		16	宝木本町
		トーハツ	10	1.13		
	第9部	いすゞ	15		16	野沢町
		トーハツ	15	1.29		
豊郷分団	第1部	いすゞ	15		19	竹林町
		トーハツ	15	1.29		
	第2部	いすゞ	14		20	下川俣町
		トーハツ	14	1.29		
	第3部	いすゞ	13		20	関堀町
		トーハツ	13	1.29		
	第4部	トヨタ	2		16	横山町
		トーハツ	2	1.13		
	第5部	いすゞ	9		19	関堀町
		トーハツ	9	1.13		
	第6部	トヨタ	0		20	岩曽町
		トーハツ	0	1.13		
	第8部	いすゞ	15		21	長岡町
		トーハツ	15	1.29		
	第9部	いすゞ	13		18	海道町
		トーハツ	13	1.29		
	第10部	いすゞ	12		18	今泉新町
		トーハツ	12	1.29		
	第11部	いすゞ	15		18	川俣町
		トーハツ	15	1.29		
篠井分団	第1部	ニッサン	19		16	下小池町
		ラビット	19	1.20		
	第2部	トヨタ	4		22	篠井町
		トーハツ	4	1.13		
	第3部	トヨタ	2		16	石那田町
		トーハツ	2	1.13		
	第4部	いすゞ	15		16	上小池町
		トーハツ	15	1.29		
	第5部	いすゞ	14		16	飯山町
		トーハツ	14	1.29		

令和7年4月1日現在

所　　属		車　名 ポンプ	使用年数	規格放水量 (m^3 /min)	ホース 保有数	車庫所在地
城山分団	第1部	トヨタ	1		19	下荒針町
		トーハツ	1	1.13		
	第2部	トヨタ	2		16	大谷町
		トーハツ	2	1.13		
	第3部	いすゞ	16		20	田野町
		トーハツ	16	1.29		
	第4部	トヨタ	4		26	古賀志町
		トーハツ	4	1.13		
	第5部	いすゞ	10		16	飯田町
		トーハツ	10	1.13		
	第6部	いすゞ	11		16	大谷町
		トーハツ	11	1.13		
	第7部	トヨタ	7		20	駒生町
		トーハツ	7	1.13		
	第8部	いすゞ	12		17	下荒針町
		トーハツ	12	1.29		
	第9部	いすゞ	10		17	下荒針町
		トーハツ	10	1.13		
	第10部	いすゞ	12		16	駒生町
		トーハツ	12	1.29		
	第12部	いすゞ	10		16	駒生町
		トーハツ	10	1.13		
	第13部	いすゞ	13		17	大谷町
		トーハツ	13	1.29		
	第14部	いすゞ	15		15	田下町
		トーハツ	15	1.29		
	第15部	いすゞ	12		16	飯田町
		トーハツ	12	1.29		
	第16部	いすゞ	12		16	大谷町
		トーハツ	12	1.29		
雀宮分団	第2部	いすゞ	8		20	上御田町
		トーハツ	8	1.13		
	第3部	トヨタ	3		23	中島町
		トーハツ	3	1.13		
	第4部	いすゞ	12		16	下反町町
		トーハツ	12	1.29		
	第5部	ニッサン	11		16	羽牛田町
		トーハツ	11	1.13		
	第6部	いすゞ	8		21	下横田町
		トーハツ	8	1.13		
	第7部	いすゞ	13		16	東谷町
		トーハツ	13	1.29		
	第8部	いすゞ	13		16	御田長島町
		トーハツ	13	1.29		
	第9部	トヨタ	1		17	茂原町
		トーハツ	1	1.37		

令和7年4月1日現在

所　　属		車　名 ポンプ	使用年数	規格放水量 （m^3 /min）	ホース 保有数	車庫所在地
雀宮分団	第10部	いすゞ	11		16	針ヶ谷町
		トーハツ	11	1.13		
姿川分団	第1部	ニッサン	11		16	西川田本町1丁目
		トーハツ	11	1.13		
	第2部	トヨタ	6		17	幕田町
		トーハツ	6	1.13		
	第4部	いすゞ	12		16	上欠町
		トーハツ	12	1.29		
	第5部	いすゞ	12		17	下砥上町
		トーハツ	12	1.29		
	第6部	いすゞ	12		17	砥上町
		トーハツ	12	1.29		
	第7部	いすゞ	8		16	鶴田町
		トーハツ	8	1.13		
	第8部	トヨタ	3		21	下欠町
		トーハツ	3	1.13		
	第9部	いすゞ	9		19	兵庫塚町
		トーハツ	9	1.13		
	第10部	いすゞ	14		16	西川田町
		トーハツ	14	1.29		
	第11部	ニッサン	11		16	鶴田町
		トーハツ	11	1.13		
上河内分団	第1部	トヨタ	5		21	中里町
		トーハツ	5	1.13		
	第2部	ニッサン	18		16	冬室町
		ラビット	18	1.27		
	第4部	ニッサン	20		20	宮山田町
		ラビット	20	1.28		
	第5部	トヨタ	14		16	今里町
		トーハツ	14	1.29		
	第6部	トヨタ	5		21	上田町
		トーハツ	5	1.13		
	第7部	いすゞ	13		16	金田町
		トーハツ	13	1.29		
	第8部	いすゞ	12		16	上小倉町
		トーハツ	12	1.29		
	第9部	ニッサン	11		16	上小倉町
		トーハツ	11	1.13		
	第10部	トヨタ	1		21	下小倉町
		トーハツ	1	1.13		
	第11部	いすゞ	15		16	芦沼町
		トーハツ	15	1.29		
	第12部	いすゞ	9		16	芦沼町
		トーハツ	9	1.13		
河内東分団	第1部	トヨタ	7		26	白沢町
		トーハツ	7	1.13		

令和7年4月1日現在

所　　属		車　名 ポンプ	使用年数	規格放水量 （m^3 /min）	ホース 保有数	車庫所在地
河内東分団	第3部	いすゞ	10		17	下ケ橋町
		トーハツ	10	1.13		
	第4部	いすゞ	15		25	東岡本町
		トーハツ	15	1.29		
	第5部	トヨタ	7		26	中岡本町
		トーハツ	7	1.13		
	第6部	トヨタ	1		16	中岡本町
		トーハツ	1	1.13		
	第7部	トヨタ	4		23	中岡本町
		トーハツ	4	1.13		
	第8部	トヨタ	0		17	中岡本町
		トーハツ	0	1.13		
	第11部	いすゞ	14		16	下岡本町
		トーハツ	14	1.29		
	第13部	トヨタ	19		23	下岡本町
		トーハツ	19	1.42		
河内西分団	第1部	トヨタ	21		17	長峰町
		トーハツ	21	1.30		
	第2部	トヨタ	4		21	古田町
		トーハツ	4	1.13		
	第3部	いすゞ	14		17	相野沢町
		トーハツ	14	1.29		
	第4部	いすゞ	9		19	宝井町
		トーハツ	9	1.13		
	第6部	いすゞ	8		21	立伏町
		トーハツ	8	1.13		
	第7部	トヨタ	3		16	逆面町
		トーハツ	3	1.13		
	第10部	トヨタ	1		17	下田原町
		トーハツ	1	1.13		
	第12部	トヨタ	18		16	下田原町
		トーハツ	18	1.30		
合　計		合計台数：130台			2,740	

６ 消防団消防車両等の使用経過年数

令和7年4月1日現在

区分＼使用年数		1年未満	1年以上	2年以上	3年以上	4年以上	5年以上	6年以上	7年以上	8年以上	9年以上	10年以上	11年以上	12年以上	13年以上	14年以上	15年以上	16年以上	17年以上	18年以上	19年以上	20年以上	21年以上	計
消防団車両	消防ポンプ自動車	1	1	1	1							1		1	3	1	1	1		1		1		14
	小型動力ポンプ積載車	4	6	5	6	7	6	6	6	6	7	7	9	18	11	8	8	2	1	2	2	2	1	130
	計	5	7	6	7	7	6	6	6	6	7	8	9	19	14	9	9	3	1	3	2	3	1	144
小型動力ポンプ		4	6	5	6	7	6	6	6	6	7	7	9	18	11	8	8	2	1	2	2	2	1	130

７ 消防団員の公務災害発生件数の推移

令和2年度～令和6年度

区分＼年度別		令和２年度	令和３年度	令和４年度	令和５年度	令和６年度	５か年合計
負傷時状況	火災				3		3
	水災						0
	救急						0
	訓練			1	1	1	3
	作業					1	1
	その他	1					1
	計	1	0	1	4	2	8
程度別	１週間以内	1			1		2
	１か月以内			1	1	1	3
	１か月以上				2	1	3
	死亡						0
	計	1	0	1	4	2	8

８ 消防団員の報酬

令和7年4月1日現在

区分＼階級別	団長	副団長	分団長	副分団長	部長	副部長	班長	団員
年額報酬（円）	185,000	117,000	85,000	61,000	56,000	46,000	41,000	38,000
機関員報酬	月額 1,200円							
出動報酬	・予防，警戒，防ぎょ又は救護，訓練に出動した場合1回につき，3,500円 ・災害（水火災又は地震等）に出動した場合，4時間以内は4,000円，4時間を超え7時間45分以内は8,000円，7時間45分を超える場合は4時間ごとに4,000円を加算する。							

宇都宮市消防局
消防年報（令和７年版）
令和７年６月発行

編集・発行　宇都宮市消防局 総務課
〒３２０－００１４
栃木県宇都宮市大曽２丁目２番２１号
電話 ０２８（６２５）５５０２
ＦＡＸ ０２８（６２５）５５０９

令和７年度　全国統一防火標語

～ 急ぐ日も
足止め火を止め
準備よし ～

UTSUNOMIYA FIRE