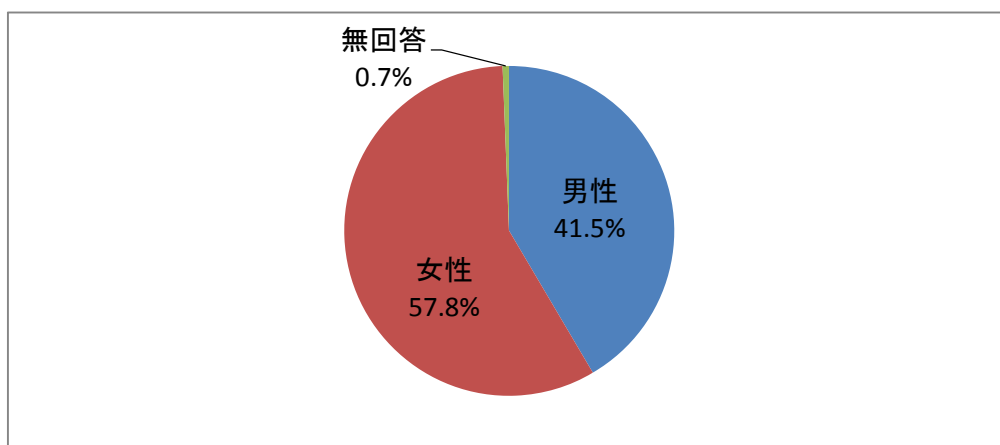


平成28年度 安全で安心して暮らせるまちづくりに関する市民アンケート調査結果

【調査概要】市内に住所を有する20歳以上の市民を対象
 送付総数:3,000人(うち,有効送付数:2,993人)
 回答総数:1,221人⇒回答率:40.8%

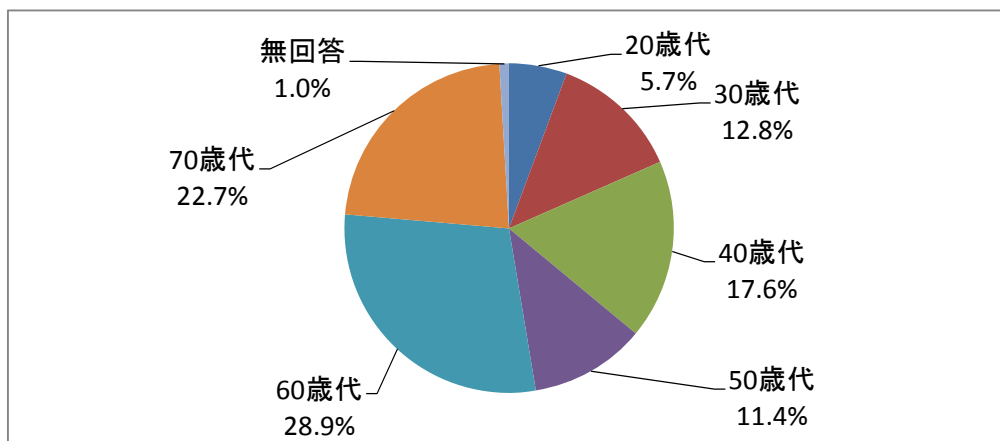
問1 あなたの性別をお答えください。

回 答	回答数	構成比
ア 男性	507	41.5%
イ 女性	706	57.8%
無回答	8	0.7%
合 計	1,221	100.0%



問2 あなたの年齢をお答えください。

回 答	回答数	構成比
ア 20歳代	69	5.7%
イ 30歳代	156	12.8%
ウ 40歳代	215	17.6%
エ 50歳代	139	11.4%
オ 60歳代	353	28.9%
カ 70歳代	277	22.7%
無回答	12	1.0%
合 計	1,221	100.0%

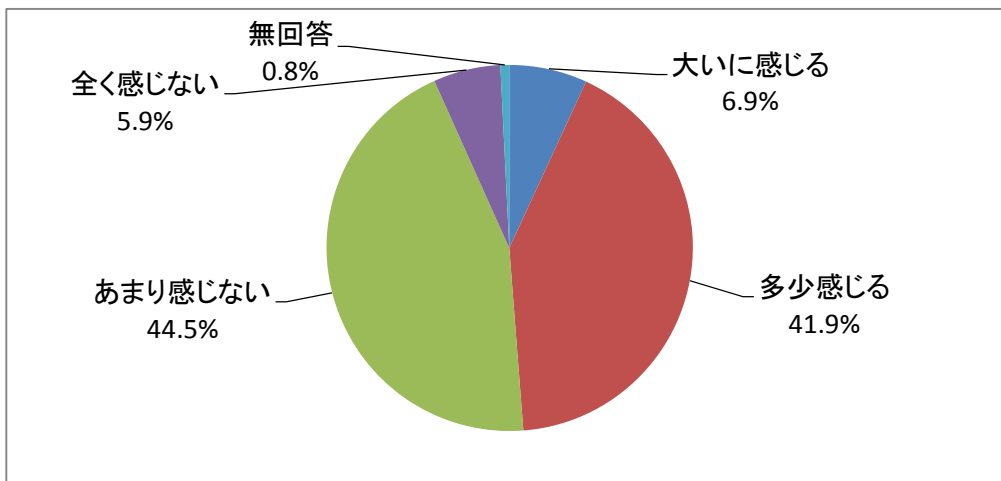


問3 あなたのお住まいの地域をお答えください。

回 答	回答数	構成比
ア 石井	25	2.0%
イ 泉が丘	20	1.6%
ウ 今泉	47	3.8%
エ 上河内	87	7.1%
オ 河内	95	7.8%
カ 清原	46	3.8%
キ 国本	24	2.0%
ク 五代若松原	27	2.2%
ケ 桜	13	1.1%
コ 篠井	39	3.2%
サ 城東	14	1.1%
シ 昭和	14	1.1%
ス 城山	17	1.4%
セ 姿川	73	6.0%
ソ 雀宮	52	4.3%
タ 宝木	38	3.1%
チ 中央	13	1.1%
ツ 戸祭	42	3.4%
テ 富屋	48	3.9%
ト 豊郷	50	4.1%
ナ 西	25	2.0%
ニ 錦	3	0.2%
ヌ 西原	16	1.3%
ネ 東	9	0.7%
ノ 平石	11	0.9%
ハ 富士見	28	2.3%
ヒ 細谷	19	1.6%
フ 瑞穂野	9	0.7%
ヘ 緑が丘	23	1.9%
ホ 峰	16	1.3%
マ 宮の原	22	1.8%
ミ 御幸	14	1.1%
ム 御幸が原	27	2.2%
メ 明保	16	1.3%
モ 築瀬	29	2.4%
ヤ 陽光	23	1.9%
ユ 陽東	14	1.1%
ヨ 陽南	49	4.0%
ラ 横川	50	4.1%
無回答	34	2.8%
合 計	1,221	100.0%

問4 あなたは、日常生活を送る中(身の回り)で、自分が何らかの犯罪被害にあう不安を感じますか。

回 答	回答数	構成比
ア 大いに感じる	84	6.9%
イ 多少感じる	512	41.9%
ウ あまり感じない	543	44.5%
エ 全く感じない	72	5.9%
無回答	10	0.8%
合 計	1,221	100.0%

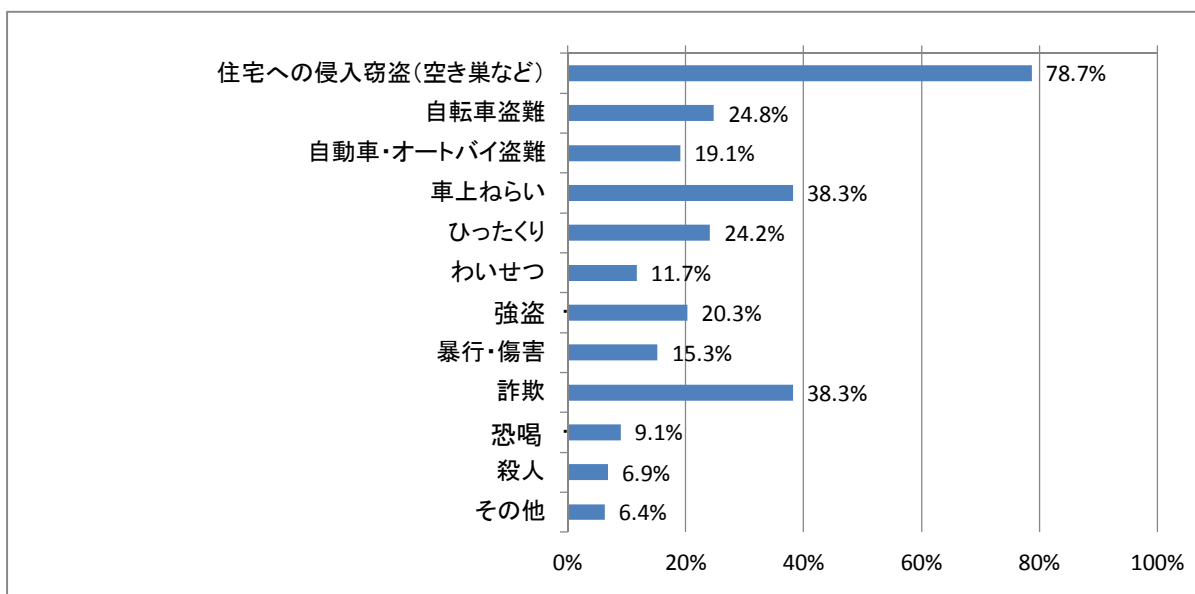


問5 (問4で、「ア 大いに感じる」または「イ 多少感じる」とお答えの方に)
 不安を感じる犯罪は、具体的にどのようなものですか。

(複数回答)

回答対象 596

回 答	回答数	構成比
ア 住宅への侵入窃盗 (空き巣など)	469	78.7%
イ 自転車盗難	148	24.8%
ウ 自動車・オートバイ盗難	114	19.1%
エ 車上ねらい	228	38.3%
オ ひったくり	144	24.2%
カ わいせつ	70	11.7%
キ 強盗(※暴力や脅迫などによって、金品をむりやり奪われること)	121	20.3%
ク 暴行・傷害	91	15.3%
ケ 詐欺	228	38.3%
コ 恐喝(※暴力や脅迫などによって、金品などを要求されること)	54	9.1%
サ 殺人	41	6.9%
シ その他	38	6.4%
無回答	3	0.5%

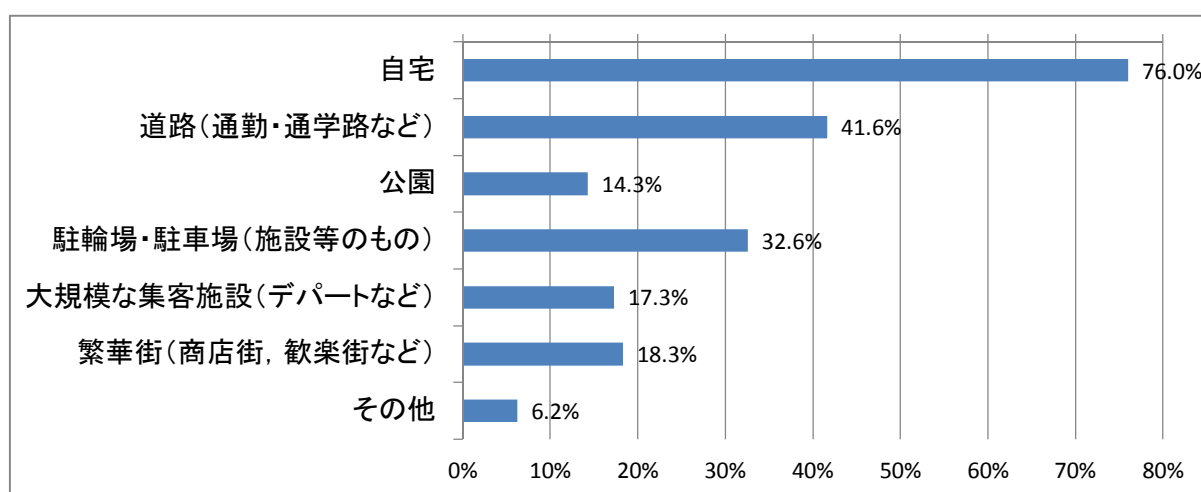


問6（問4で、「ア 大いに感じる」または「イ 多少感じる」とお答えの方に）
不安を感じる場所は、具体的にどのようなところですか。

（複数回答）

回答対象 596

回 答	回答数	構成比
ア 自宅	453	76.0%
イ 道路（通勤・通学路など）	248	41.6%
ウ 公園	85	14.3%
エ 駐輪場・駐車場（施設等のもの）	194	32.6%
オ 大規模な集客施設（デパートなど）	103	17.3%
カ 繁華街（商店街、歓楽街など）	109	18.3%
キ その他	37	6.2%
無回答	21	3.5%

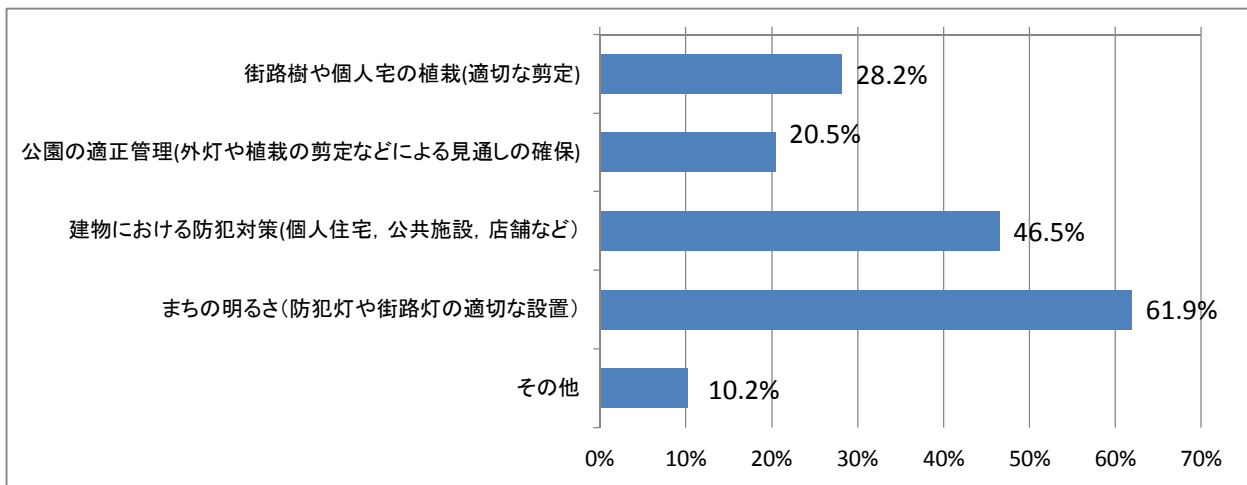


問7（問4で、「ア 大いに感じる」または「イ 多少感じる」とお答えの方に）
 犯罪の未然防止に関して、あなたのお住まいの地域で、『不十分』であると思うのは何ですか。

（複数回答）

回答対象 596

回 答	回答数	構成比
ア 街路樹や個人宅の植栽(適切な剪定)	168	28.2%
イ 公園の適正管理(外灯や植栽の剪定などによる見通しの確保)	122	20.5%
ウ 建物における防犯対策(個人住宅, 公共施設, 店舗など)	277	46.5%
エ まちの明るさ(防犯灯や街路灯の適切な設置)	369	61.9%
オ その他	61	10.2%
無回答	30	5.0%

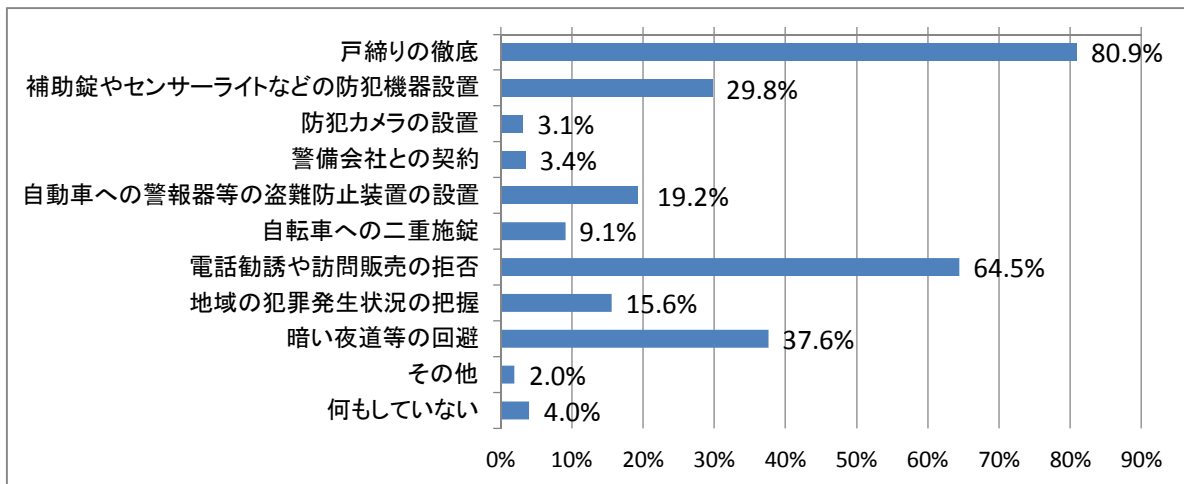


問8 あなたが日頃から取り組んでいる防犯対策は何ですか。

(複数回答)

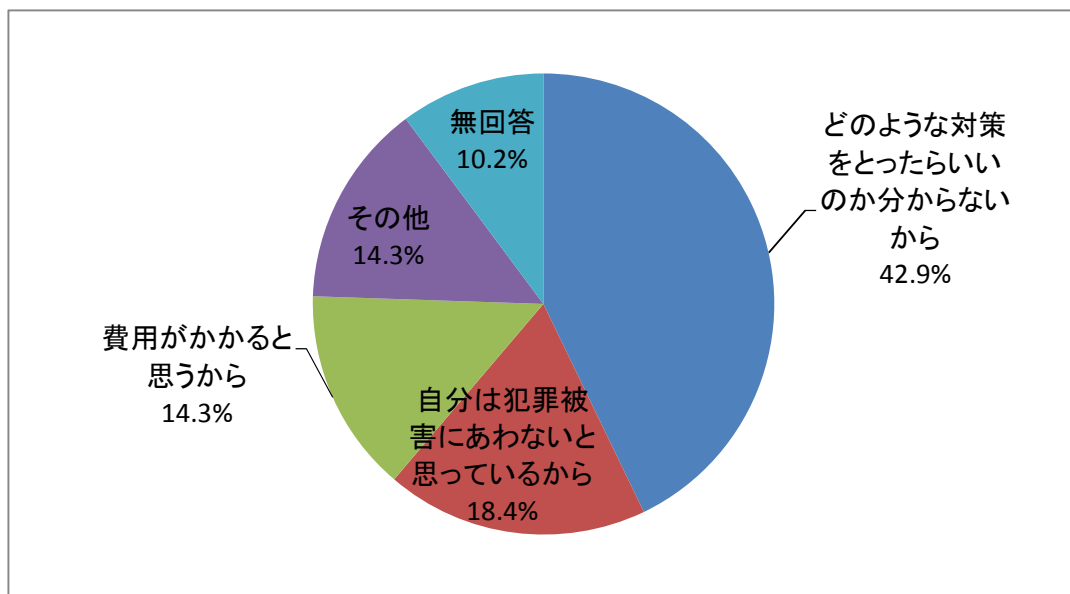
回答対象 1221

回 答	回答数	構成比
ア 戸締りの徹底	988	80.9%
イ 補助錠やセンサーライトなどの防犯機器設置	364	29.8%
ウ 防犯カメラの設置	38	3.1%
エ 警備会社との契約	42	3.4%
オ 自動車への警報器等の盗難防止装置の設置	234	19.2%
カ 自転車への二重施錠	111	9.1%
キ 電話勧誘や訪問販売の拒否	787	64.5%
ク 地域の犯罪発生状況の把握	190	15.6%
ケ 暗い夜道等の回避	459	37.6%
コ その他	24	2.0%
サ 何もしていない	49	4.0%
無回答	31	2.5%



問9（問8で、「サ 何もしていない」とお答えの方に）
その理由は何ですか。

回 答	回答数	構成比
ア どのような対策をとったらいいのかわからないから	21	42.9%
イ 自分は犯罪被害にあわないと思っているから	9	18.4%
ウ 費用がかかると思うから	7	14.3%
エ その他	7	14.3%
無回答	5	10.2%
合計	49	100.0%

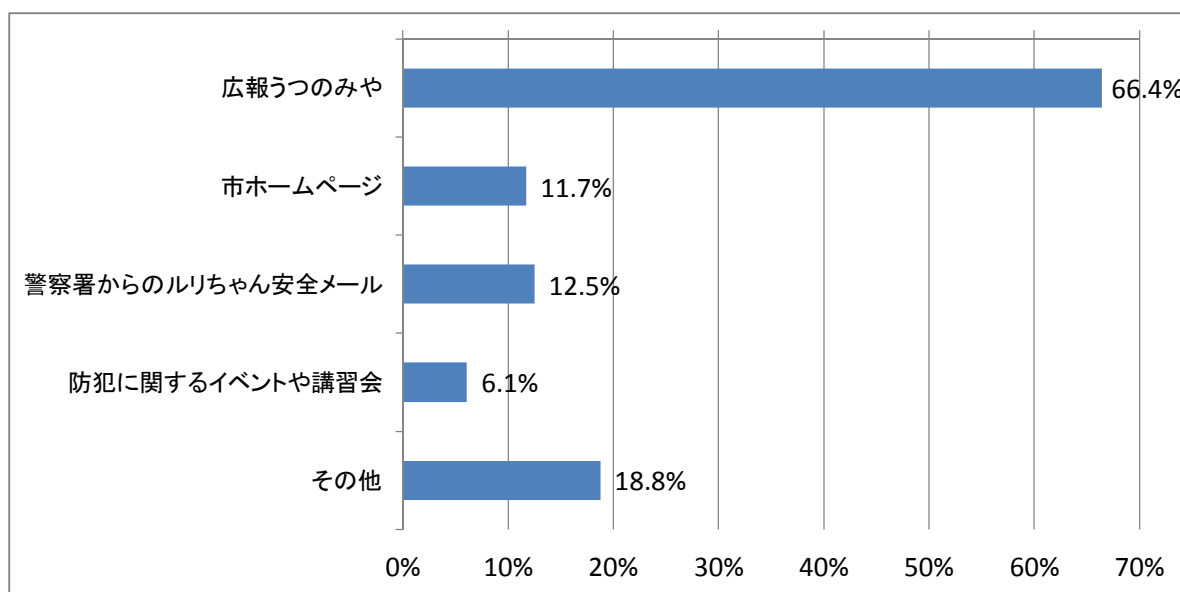


問10 あなたは地域の安全に関する情報を主に何から得ていますか。

(複数回答)

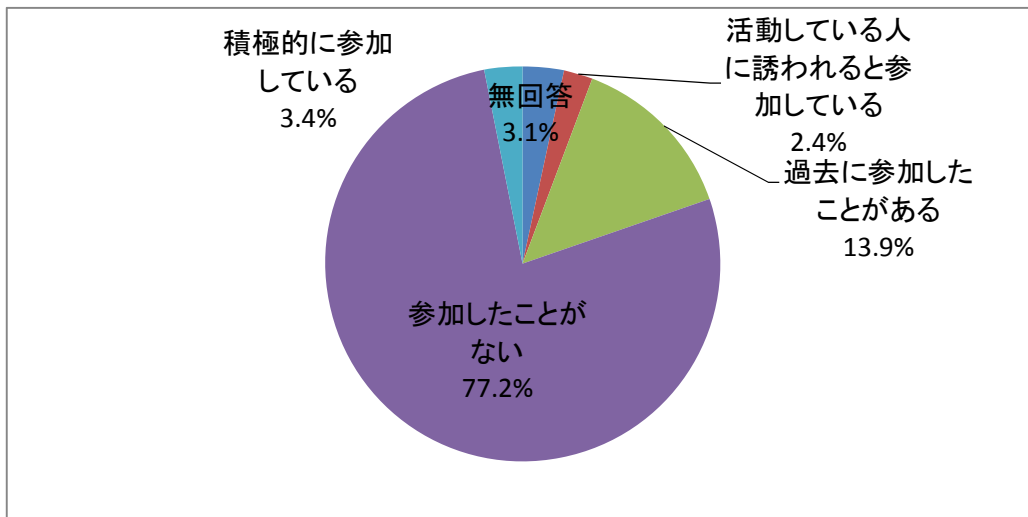
回答対象 1221

回 答	回答数	構成比
ア 広報うつのみや	811	66.4%
イ 市ホームページ	143	11.7%
ウ 警察署からのルリちゃん安全メール	153	12.5%
エ 防犯に関するイベントや講習会	74	6.1%
オ その他	229	18.8%
無回答	145	11.9%



問11 あなたは、地域住民がボランティアで実施している防犯活動に参加したことがありますか。

回 答	回答数	構成比
ア 積極的に参加している	41	3.4%
イ 活動している人に誘われると参加している	29	2.4%
ウ 過去に参加したことがある	170	13.9%
エ 参加したことがない	943	77.2%
無回答	38	3.1%
合計	1,221	100.0%

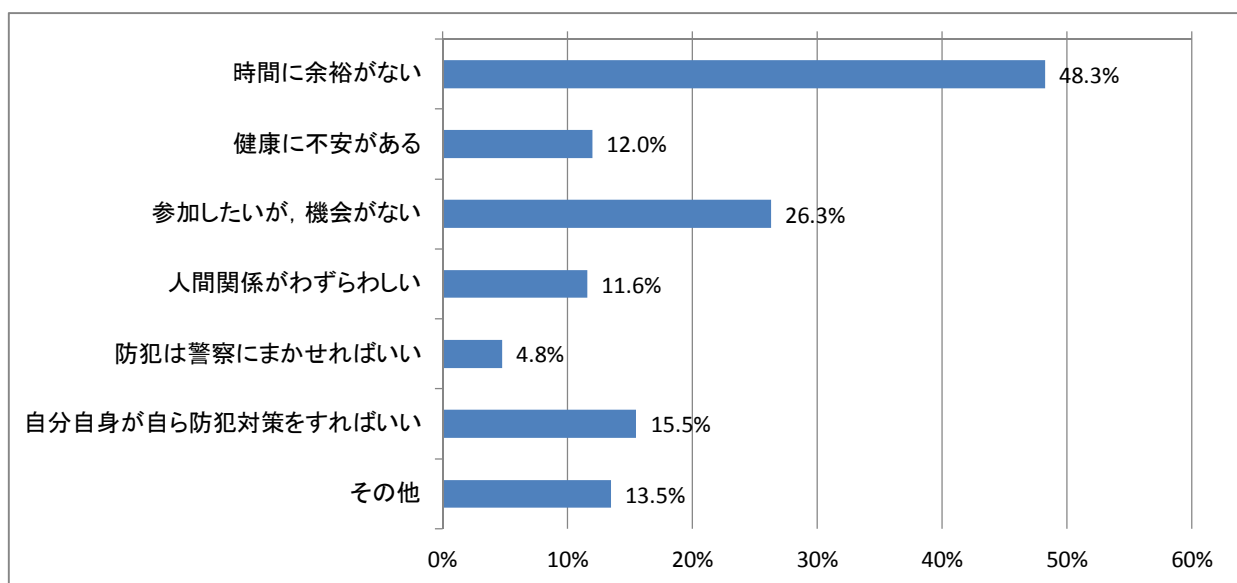


問12 (問11で「エ 参加したことがない」とお答えの方に)
その理由は何ですか。

(複数回答)

回答対象 943

回 答	回答数	構成比
ア 時間に余裕がない	455	48.3%
イ 健康に不安がある	113	12.0%
ウ 参加したいが、機会がない	248	26.3%
エ 人間関係がわずらわしい	109	11.6%
オ 防犯は警察にまかせればよい	45	4.8%
カ 自分自身が自ら防犯対策をすればよい	146	15.5%
キ その他	127	13.5%
無回答	21	2.2%

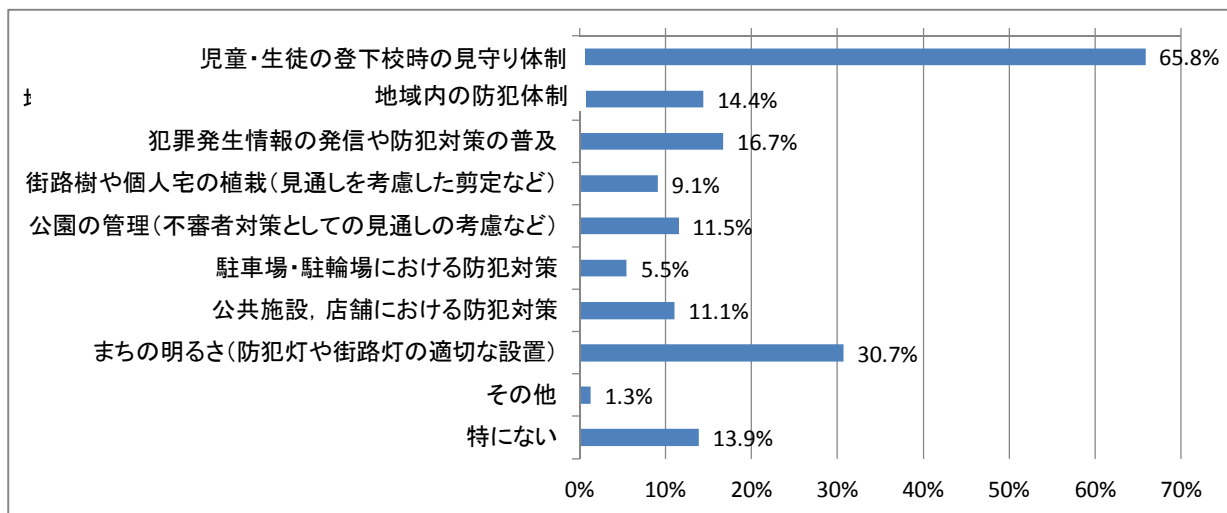


問13 犯罪の未然防止に関して、あなたが近年「充実してきた」若しくは「改善されてきた」と思われるものは何ですか。

(複数回答)

回答対象 1221

回 答	回答数	構成比
ア 児童・生徒の登下校時の見守り体制（通学路パトロールや付き添いなど）	804	65.8%
イ 地域内の防犯体制（「防犯パトロール」などで、上記アを除くもの。）	176	14.4%
ウ 犯罪発生情報の発信や防犯対策の普及	204	16.7%
エ 街路樹や個人宅の植栽（見通しを考慮した剪定など）	111	9.1%
オ 公園の管理（不審者対策としての見通しの考慮など）	141	11.5%
カ 駐車場・駐輪場における防犯対策	67	5.5%
キ 公共施設、店舗における防犯対策	135	11.1%
ク まちの明るさ（防犯灯や街路灯の適切な設置）	375	30.7%
ケ その他	16	1.3%
コ 特にない	170	13.9%
無回答	64	5.2%

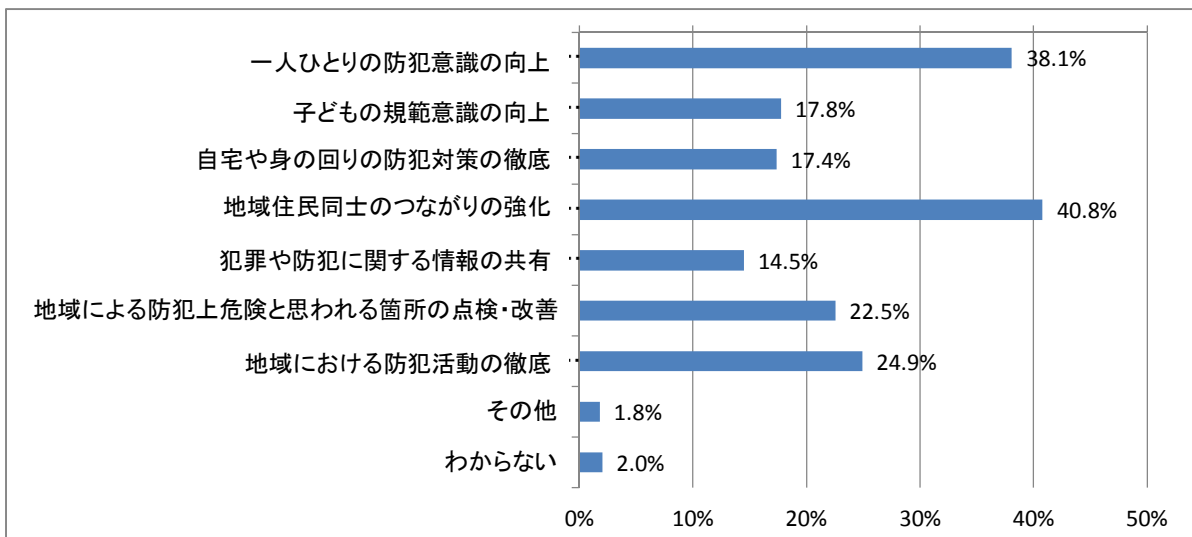


問14 あなたは、地域における犯罪を未然に防止するためには、自ら又は地域が取り組むべき事として、特に必要と思うものは何ですか。

(複数回答)

回答対象 1221

回 答		回答数	構成比
ア	一人ひとりの防犯意識の向上（防犯に関する知識や技術の習得など）	465	38.1%
イ	子どもの規範意識の向上（地域や家庭における教育、対話など）	217	17.8%
ウ	自宅や身の回りの防犯対策の徹底（補助錠の設置、防犯用品の携帯など）	212	17.4%
エ	地域住民同士のつながりの強化（あいさつの励行、声かけなど）	498	40.8%
オ	犯罪や防犯に関する情報の共有（回覧の活用、防犯講習会の開催など）	177	14.5%
カ	地域による防犯上危険と思われる箇所の点検・改善	275	22.5%
キ	地域における防犯活動の徹底（防犯灯の設置、防犯パトロールの実施など）	304	24.9%
ク	その他	22	1.8%
ケ	わからない	25	2.0%
	無回答	46	3.8%

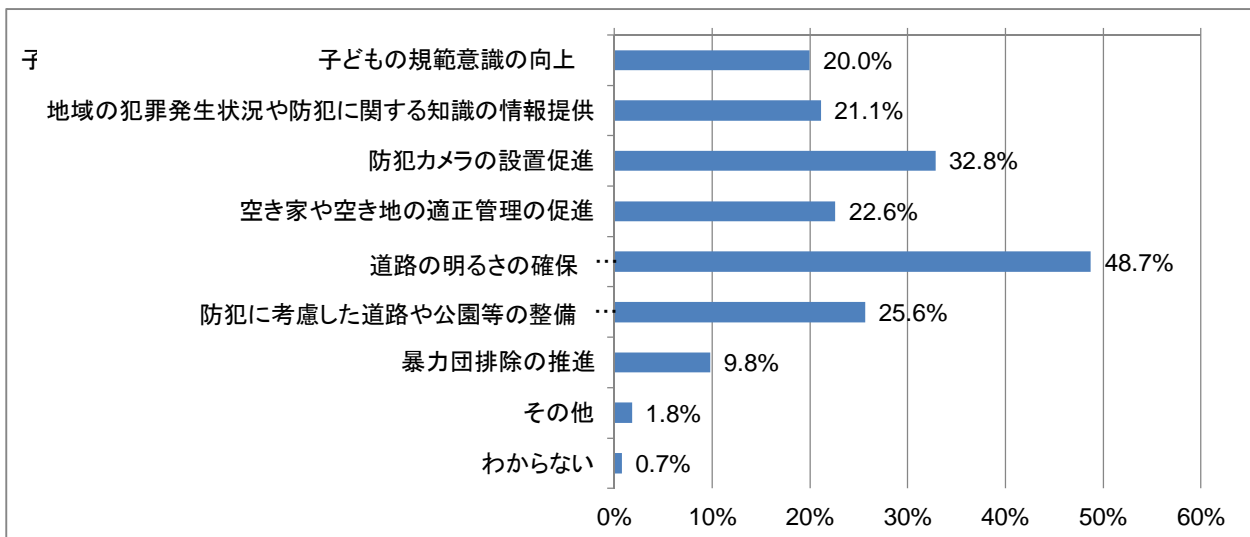


問15 あなたは、犯罪のない安全で安心なまちづくりのために、特に市に力を入れてほしい取組は何ですか。

(複数回答)

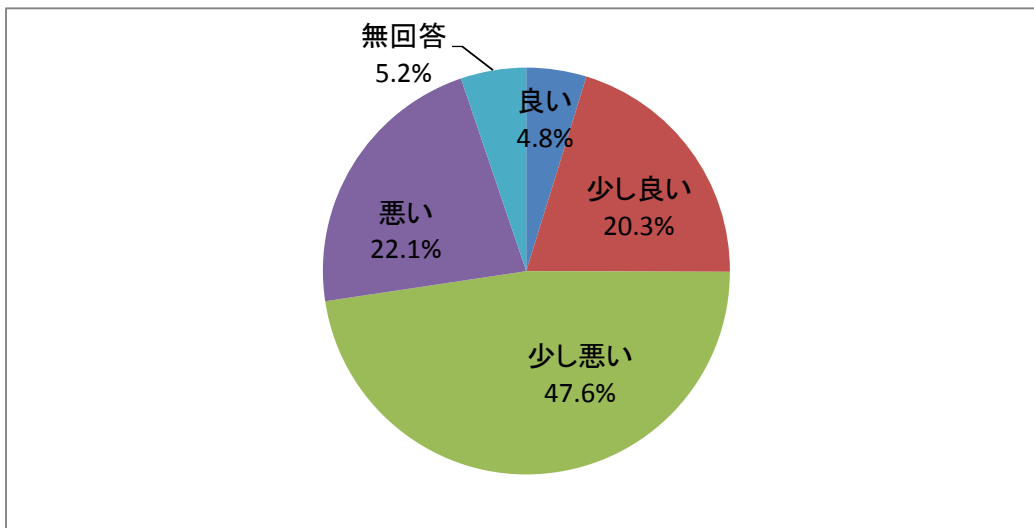
回答対象 1221

回 答	回答数	構成比
ア 子どもの規範意識の向上（学校における教育，指導など）	244	20.0%
イ 地域の犯罪発生状況や防犯に関する知識の情報提供	258	21.1%
ウ 防犯カメラの設置促進	401	32.8%
エ 空き家や空き地の適正管理の促進	276	22.6%
オ 道路の明るさの確保（防犯灯の設置促進や街路灯の整備など）	595	48.7%
カ 防犯に考慮した道路や公園等の整備（歩道と車道の分離，公園内の見通し確保など）	313	25.6%
キ 暴力団排除の推進	120	9.8%
ク その他	22	1.8%
ケ わからない	9	0.7%
無回答	39	3.2%



問16 宇都宮市内の自動車等(自動二輪, 原付を含む)の運転者の交通ルールの遵守について, どのように感じますか。

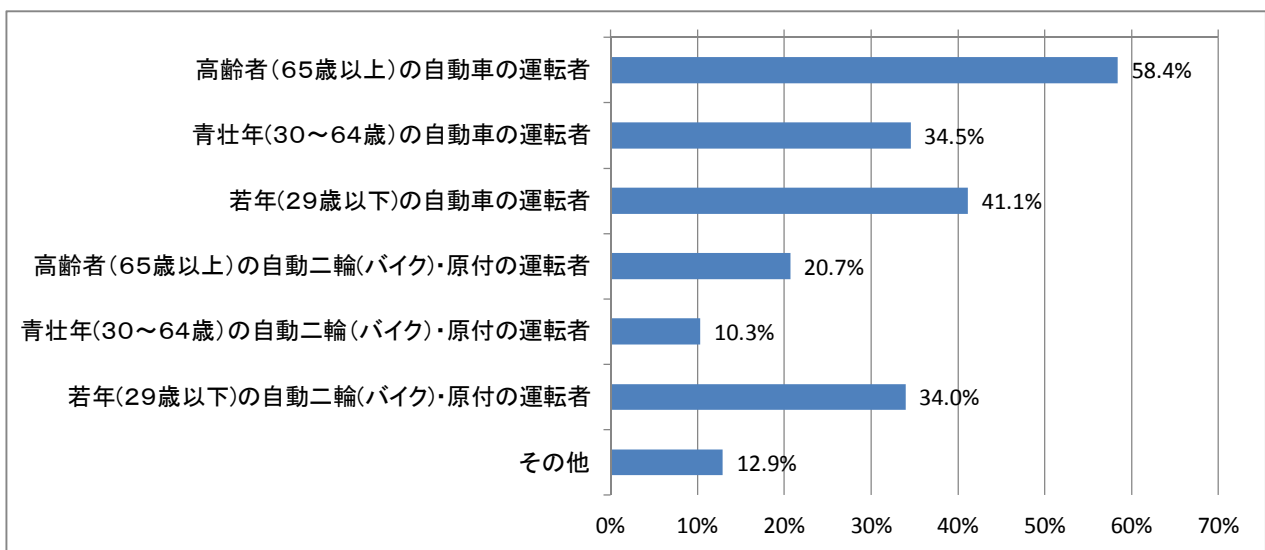
回 答	回答数	構成比
ア 良い	58	4.8%
イ 少し良い	248	20.3%
ウ 少し悪い	581	47.6%
エ 悪い	270	22.1%
無回答	64	5.2%
合計	1,221	100.0%



問17 (問16で「ウ 少し悪い」「エ 悪い」とお答えの方に)悪いと感じる運転者は、
どのような運転者ですか。

(複数回答)

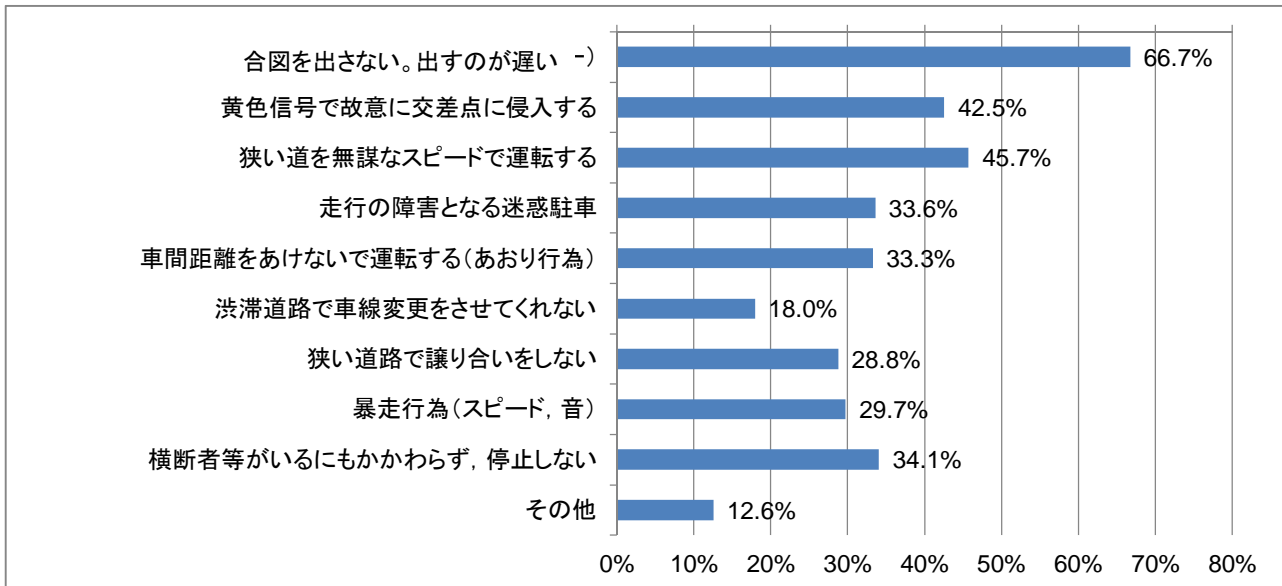
回 答	回答対象 851	
	回答数	構成比
ア 高齢者(65歳以上)の自動車の運転者	497	58.4%
イ 青壮年(30~64歳)の自動車の運転者	294	34.5%
ウ 若年(29歳以下)の自動車の運転者	350	41.1%
エ 高齢者(65歳以上)の自動二輪(バイク)・原付の運転者	176	20.7%
オ 青壮年(30~64歳)の自動二輪(バイク)・原付の運転者	88	10.3%
カ 若年(29歳以下)の自動二輪(バイク)・原付の運転者	289	34.0%
キ その他	110	12.9%
無回答	21	2.5%



問18 (問16で「ウ 少し悪い」「エ 悪い」とお答えの方に)
特に目に付く行為や場面は、どのようなもの(とき)ですか。
(複数回答)

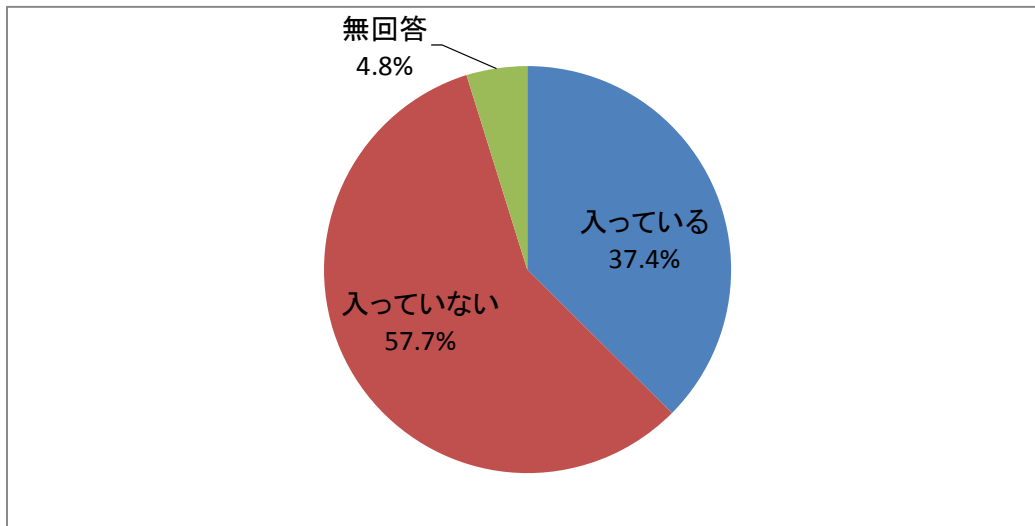
回答対象 851

回 答	回答数	構成比
ア 合図を出さない。出すのが遅い (方向指示器・ウインカー)	568	66.7%
イ 黄色信号で故意に交差点に侵入する	362	42.5%
ウ 狭い道が無謀なスピードで運転する	389	45.7%
エ 走行の障害となる迷惑駐車	286	33.6%
オ 車間距離をあけないで運転する (あおり行為)	283	33.3%
カ 渋滞道路で車線変更をさせてくれない	153	18.0%
キ 狭い道路で譲り合いをしない	245	28.8%
ク 暴走行為 (スピード, 音)	253	29.7%
ケ 横断者等がいるにもかかわらず, 停止しない	290	34.1%
コ その他	107	12.6%
無回答	24	2.8%



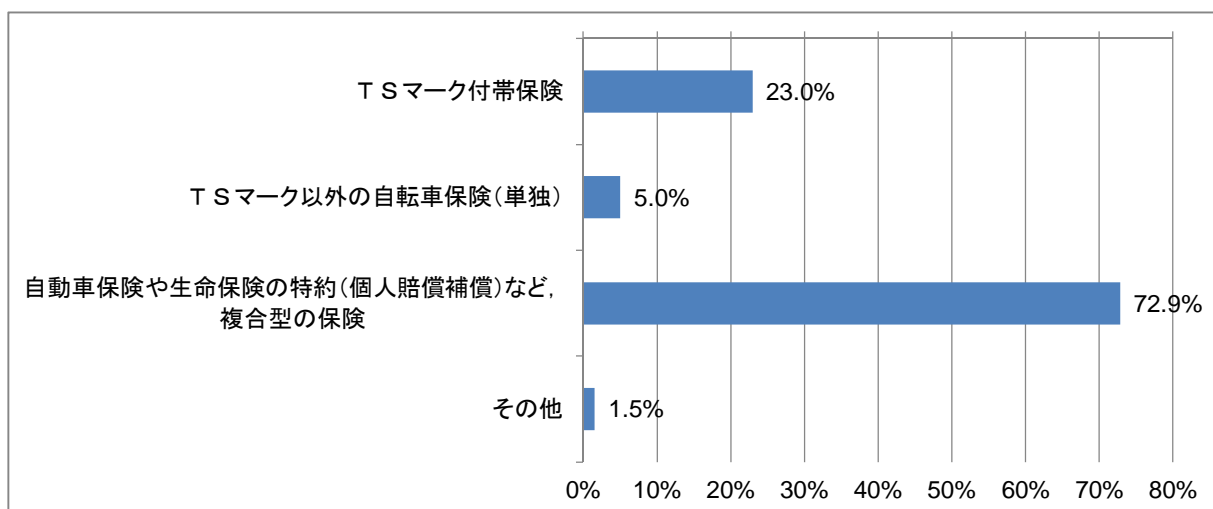
問19 あなたは、自転車乗用中に事故を起こしたとき、相手の怪我の治療費などを補償する保険(自転車保険)に入っていますか。

回 答	回答数	構成比
ア 入っている	457	37.4%
イ 入っていない	705	57.7%
無回答	59	4.8%
合計	1,221	100.0%



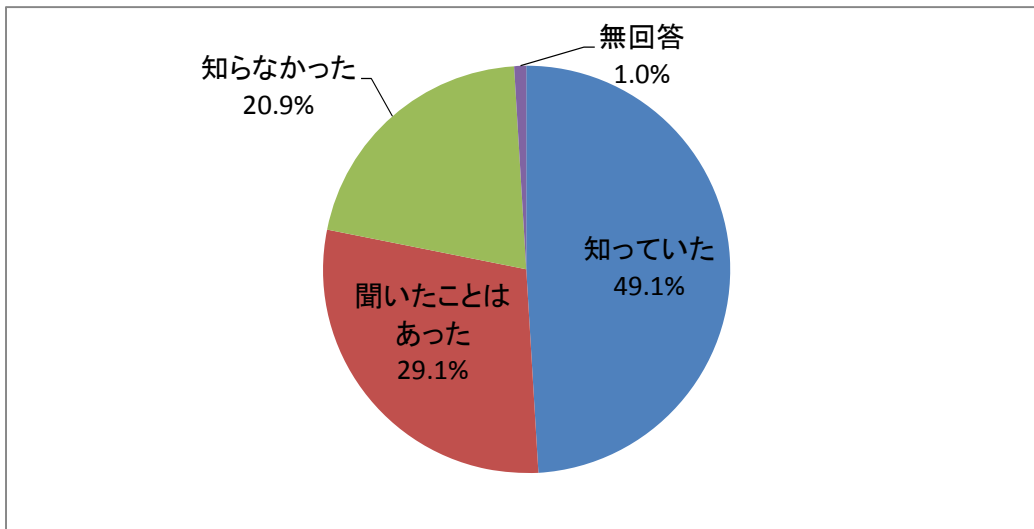
問20 (問19で、「ア 入っている」とお答えの方に)
 現在入っている「自転車保険」はどのような保険ですか。
 (複数回答)

		回答対象	457
回 答		回答数	構成比
ア	T Sマーク付帯保険	105	23.0%
イ	T Sマーク以外の自転車保険 (単独)	23	5.0%
ウ	自動車保険や生命保険の特約 (個人賠償補償) など, 複合型の保険	333	72.9%
エ	その他	7	1.5%
	無回答	10	2.2%



問21 (問19で、「イ 入っていない」とお答えの方に)
あなたは「自転車保険」を知っていましたか。

回 答	回答数	構成比
ア 知っていた	346	49.1%
イ 聞いたことはあった	205	29.1%
ウ 知らなかった	147	20.9%
無回答	7	1.0%
合計	705	100.0%



問22 (問21で「ア 知っていた」または「イ 聞いたことはあった」とお答えの方に)
 現在「自転車保険」に入っていない理由は何ですか。
 (複数回答)

回答対象 551

回 答	回答数	構成比
ア 必要性を感じない	95	17.2%
イ 自分は事故に遭わないと思う	13	2.4%
ウ 自転車を利用していない	388	70.4%
エ 保険料が高い	26	4.7%
オ 保険の手続きが面倒	36	6.5%
カ 加入の仕方がわからない	62	11.3%
キ その他	36	6.5%
無回答	4	0.7%

