



【ア 添付書類】(①から③の全ての書類を添付。もしくは、【イ 記入欄】に①から③の内容を記入)

- ① 案内図 (建物の場所がわかる地図)
- ② 配置図 (土地の形状, 建物の形状や大きさ, 玄関の位置がわかる図面)
- ③ 1階平面図

※ 宅地開発等で複数戸の届出がある場合は, 区画全体の図面, 公図の写し, 実測図 等を添付

【イ 記入欄】

<①案内図>

<②配置図>

※周囲の道路との関係, 建物の形と大きさ (寸法),  
玄関の位置を必ず記入

<③1階平面図>

【同一所有者による建替えの場合】

・建替え前の建物の住居番号を記入

町  
丁目 番 号

(裏)

新築による届出書

令和●年●月●日

(あて先) 宇都宮市長

〒●●●●-●●●●

届出人 住所 宇都宮市●町1番地

氏名 宇都宮 太郎

連絡先 (TEL) ●●●●-●●●●-●●●●

※日中に連絡の取れる電話番号をご記入ください。

次のとおり住居表示を必要とする建物（工作物）を新築したので、宇都宮市住居表示に関する条例第3条第1項の規定により届け出ます。

氏名又は名称	戸建住宅は所有者氏名、共同住宅やビルは建物名称を記入 宇都宮 太郎
建物、工作物の種類	1 住家 2 事務所、事業所 3 共同住宅 4 その他( )
届出人の資格	1 所有者 2 管理者 3 請負業者 4 その他( )
建物、工作物の場所 (土地の地番)	宇都宮市 旭3 町 丁目 番 1

※太線の枠内のみ御記入いただき、裏面を御確認ください。

※受付担当者は確認事項を記入

受付番号 第 号	受付年月日 年 月 日	確認事項	通知 連絡	窓口受取 要	郵送 不要
実態調査	付番(設定番号)	台帳記載 (設定年月日)	通知	受付印	
	町 丁目 番				

(表)

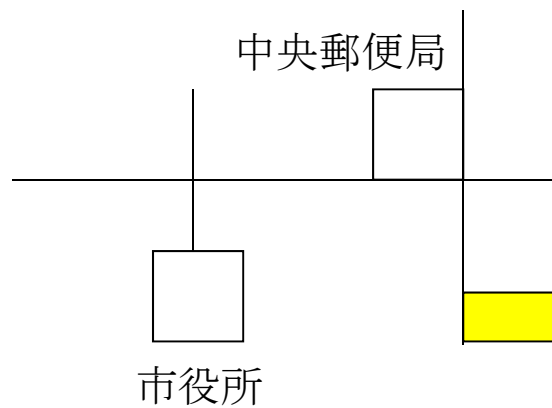
【ア 添付書類】(①から③の全ての書類を添付。もしくは、【イ 記入欄】に①から③の内容を記入)

- ① 案内図 (建物の場所がわかる地図)
- ② 配置図 (土地の形状, 建物の形状や大きさ, 玄関の位置がわかる図面)
- ③ 1階平面図

※ 宅地開発等で複数戸の届出がある場合は, 区画全体の図面, 公図の写し, 実測図 等を添付

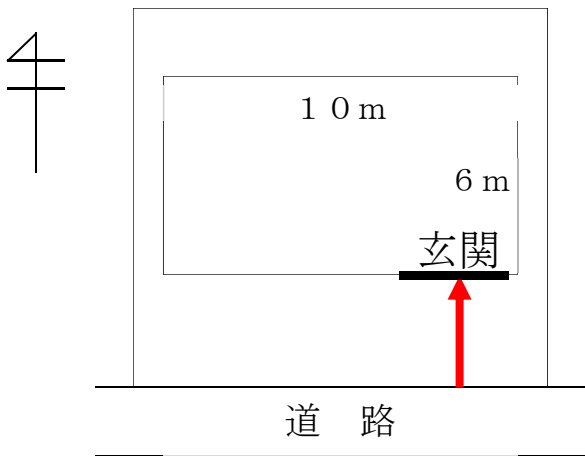
【イ 記入欄】

<①案内図>

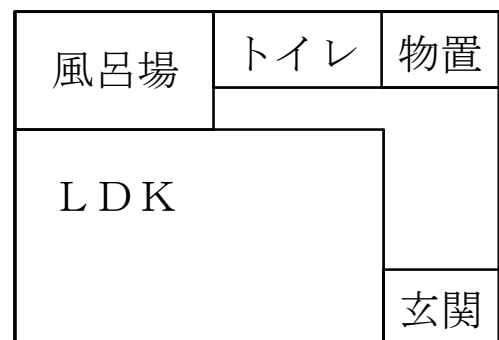


<②配置図>

※周囲の道路との関係, 建物の形と大きさ (寸法),  
玄関の位置を必ず記入



<③1階平面図>



【同一所有者による建替えの場合】

・建替え前の建物の住居番号を記入

町  
丁目 番 号

(裏)