








定点把握(5類)の週報の報告数

※COVID-19はR5.5.8から、急性呼吸器感染症(ARI)はR7.4.7から集計開始

		宇都宮市定点あたり報告数			定点あたり報告数			
		動向	前月期比較 (週あたり比)	5月	4月	県比	宇都宮市	栃木県
1	急性呼吸器感染症(ARI)		0.93倍	209.58	225.33	0.84倍	209.58	250.51
2	インフルエンザ	↓	0.04倍	0.25	6.25	0.51倍	0.25	0.49
3	COVID-19	↓	0.30倍	0.58	1.92	0.39倍	0.58	1.49
4	RSウイルス感染症	↓	0.23倍	0.86	3.71	0.68倍	0.86	1.26
5	咽頭結膜熱		0.50倍	0.14	0.29	0.30倍	0.14	0.48
6	A群溶血性レンサ球菌咽頭炎	↑	1.76倍	8.57	4.86	0.63倍	8.57	13.52
7	感染性胃腸炎		0.86倍	13.00	15.14	0.90倍	13.00	14.52
8	水痘	↑	1.75倍	1.00	0.57	0.79倍	1.00	1.26
9	手足口病		倍	0.00	0.00	0.00倍	0.00	0.15
10	伝染性紅斑		0.00倍	0.00	0.14	0.00倍	0.00	0.07
11	突発性発疹		0.50倍	1.14	2.29	0.88倍	1.14	1.30
12	ヘルパンギーナ		倍	0.00	0.00	倍	0.00	0.00
13	流行性耳下腺炎		2.00倍	0.29	0.14	1.93倍	0.29	0.15
14	急性出血性結膜炎		1.00倍	0.33	0.33	4.00倍	0.33	0.08
15	流行性角結膜炎		倍	0.00	0.00	0.00倍	0.00	3.17
16	細菌性髄膜炎		倍	0.00	0.00	倍	0.00	0.00
17	無菌性髄膜炎		0.50倍	0.50	1.00	3.50倍	0.50	0.14
18	マイコプラズマ肺炎		倍	0.50	0.00	0.88倍	0.50	0.57
19	クラミジア肺炎		倍	0.00	0.00	倍	0.00	0.00
20	ロタウイルス胃腸炎		1.00倍	0.50	0.50	1.75倍	0.50	0.29
	合計	⇒	0.90倍	237.25	262.48			

 大幅に増加 (1.5倍以上)
  かなり増加 (1.25~1.49倍)
  やや増加 (1.10~1.24倍)
  ほぼ同様 (0.90~1.09倍)
  やや減少 (0.75~0.89倍)
  かなり減少 (0.50~0.74倍)
  大幅に減少 (0.49倍以下)