








定点把握(5類)の週報の報告数

※COVID-19はR5.5.8から、急性呼吸器感染症（ARI）はR7.4.7から集計開始

		宇都宮市定点あたり報告数			定点あたり報告数			
		動向	前月期比較 (週あたり比)	2月	1月	県比	宇都宮市	栃木県
1	急性呼吸器感染症（ARI）		1.72 倍	449.00	326.00	0.92 倍	449.00	486.74
2	インフルエンザ	▲	3.20 倍	189.25	74.00	1.08 倍	189.25	175.00
3	COVID-19	▲	1.86 倍	22.67	15.25	1.12 倍	22.67	20.23
4	R S ウイルス感染症	▲	3.13 倍	7.14	2.86	2.38 倍	7.14	3.00
5	咽頭結膜熱		1.25 倍	0.29	0.29	0.96 倍	0.29	0.30
6	A群溶血性レンサ球菌咽頭炎		1.31 倍	6.14	5.86	0.60 倍	6.14	10.26
7	感染性胃腸炎	↑	1.17 倍	24.43	26.00	0.84 倍	24.43	29.00
8	水痘		0.18 倍	0.14	1.00	0.23 倍	0.14	0.63
9	手足口病		倍	0.00	0.00	倍	0.00	0.00
10	伝染性紅斑		0.63 倍	0.14	0.29	0.24 倍	0.14	0.59
11	突発性発疹	▲	1.94 倍	2.00	1.29	1.64 倍	2.00	1.22
12	ヘルパンギーナ		倍	0.00	0.00	0.00 倍	0.00	0.04
13	流行性耳下腺炎		倍	0.14	0.00	1.93 倍	0.14	0.07
14	急性出血性結膜炎		倍	0.33	0.00	4.00 倍	0.33	0.08
15	流行性角結膜炎		0.00 倍	0.00	0.33	0.00 倍	0.00	2.58
16	細菌性髄膜炎		倍	0.00	0.00	倍	0.00	0.00
17	無菌性髄膜炎		倍	0.00	0.00	倍	0.00	0.00
18	マイコプラズマ肺炎		0.80 倍	3.50	5.50	1.17 倍	3.50	3.00
19	クラミジア肺炎		倍	0.00	0.00	倍	0.00	0.00
20	ロタウイルス胃腸炎		倍	0.50	0.00	1.17 倍	0.50	0.43
	合計	▲	1.92 倍	705.68	458.65			

 大幅に増加 (1.5倍以上)
  かなり増加 (1.25~1.49倍)
  やや増加 (1.10~1.24倍)
  ほぼ同様 (0.90~1.09倍)
  やや減少 (0.75~0.89倍)
  かなり減少 (0.50~0.74倍)
  大幅に減少 (0.49倍以下)