

재활용 쓰레기 (9분별)

요일

①신문



신문 (전단지 포함)

○끈을 이용해 열십자로 묶어 주십시오.

②골판지 상자



골판지 상자 (단면이 물결 모양인 것)

○박스테이프 등의 이물질 제거하고, 접어서, 한장이라 하더라도 끈을 이용, 열십자로 묶어 주십시오.

③잡지, 기타 종이



잡지류나 서적 종이상자나 봉투 등의 종이류

○잡지는 끈을 이용하여 열십자로 묶어 주십시오. 기타 종이는 필름 등의 이물질을 제거, 종이 봉투에 넣어서 열십자로 묶거나 투명 또는 반투명 비닐 봉지에 넣어 주십시오.

④종이팩



우유나 음료수 등 안쪽이 하얀 종이 팩

○가볍게 행거서 펼친 후, 말려서 열십자로 묶거나 투명 또는 반투명 비닐 봉지에 넣어 주십시오.

⑤천(헝겂)류



셔츠 등의 의류나 수건 등의 헝겂류

○잘 빨아서 접은 후, 투명 또는 반투명 비닐 봉지에 넣어 주십시오.
○젖은 것은 보관고에서 곰팡이가 생길 우려가 있습니다. 비가 오는 날에는 배출하지 말아 주십시오.

⑥병, 캔(강통)류



병은 대두병 크기까지 캔은 20cm크기까지

음료수병, 식료품병, 약병, 캔류 화장품 병

○뚜껑을 제거하고 행군 후, 병과 캔은 함께 투명 또는 반투명 비닐 봉지에 넣어 주십시오. 깨진 병도 배출가능 합니다.

⑦페트병



이것이 식별 마크입니다!
PET
페트병 식별 마크가 있는 음료용, 특정 조미료 페트병

○뚜껑과 라벨을 제거한 후, 투명 또는 반투명 비닐 봉지에 넣어 주십시오.

⑧흰색 트레이



고기나 생선, 반찬 등에 사용되는, 색이나 무늬가 없는 하얀색 식품 접시

○오물을 제거한 후, 투명 또는 반투명 비닐 봉지에 넣어 주십시오.

⑨플라스틱제 용기 포장



상품 내용물을 꺼내거나 먹은 후 필요 없어진 플라스틱제 용기 및 포장재 투명 또는 반투명 비닐 봉지에 넣어 주십시오.

- 더러운 것은 닦거나 행궤주십시오.
- 과자 봉지 등은 부스러기가 떨어지면 행궤 필요는 없습니다. ※씻기 어려운 것은 타는 쓰레기로 배출해 주십시오.
- ※병 뚜껑이나 샴푸 등의 펌프는 분리한 후 같이 배출해 주십시오.
- ※가격표 스티커는 떼어내지 않아도 됩니다.



이것이 식별 마크입니다!

타는 쓰레기

50cm미만의 타는 쓰레기

요일



음식물 쓰레기



플라스틱으로 된 상품



재생 불가능한 종이 가지치기한 나뭇가지 등 (방수종이나 감열지 등)



가지치기한 나뭇가지 (길이 50cm 미만·두께10cm이하) ·한 손으로 들 수 있을 정도로 묶어주십시오. ※한번에 3류음 (3봉지) 까지

투명 또는 반투명 비닐 봉지에 넣어 주십시오.

- 음식물 쓰레기는 수분을 잘 제거해 주십시오.
- 종이 기저귀의 오물은 화장실에서 흘려보내십시오.

타지 않는 쓰레기

50cm미만의 타지 않는 쓰레기

수요일

사기그릇, 재활용품 이외의 병, 캔, 유리제품 냄비, 우산, 50cm 미만의 가전제품 (배터리는 제거) 투명 또는 반투명 비닐 봉지에 넣어 주십시오. ○우산 같은 길쭉한 것(1m이내)은 3개 정도씩 끈으로 묶어주십시오.



가전 제품은 배터리를 제거해 주십시오.

- 제거한 배터리는 위험물(배터리류)로 배출해 주십시오.
- 배터리를 제거할 수 없는 가전 제품은 쓰레기장에 배출할 수 없습니다. 소형 가전 회수 상자에 넣거나 청소 센터로 직접 가져오십시오. (뒷면 참조)



위험한 쓰레기

(2분별)

요일

①배터리 류



건전지, 수은 전지(대), 전자 담배 수은 전지(소), 소형 2차 전지, 모바일 배터리

투명 또는 반투명 비닐 봉지에 넣어 주십시오.

- 발열, 발화, 파열 등 사고가 날 우려가 있으므로 전극에 테이프를 붙여 절연하여 주십시오.

②기타 위험한 쓰레기



전구, 형광등, 수은 체온계, 칼 종류, 스프레이 캔, 라이터 등

투명 또는 반투명 비닐 봉지에 넣어 주십시오.

- 라이터나 스프레이 캔은 가스가 나오지 않을 때까지 모두 사용하십시오. (스프레이 캔은 바람이 잘 통하는 옥외 등에서 구멍을 뚫는다.)
- 칼 종류의 칼날 부분은 종이나 못쓰는 헝겂 등으로 감싸 주십시오.

대형 쓰레기

50cm이상, 2.5m 이하 100kg이하의 쓰레기

청소 센터(주1)로 가져오거나(무료), 수거를 의뢰(유료) 한다.




자전거



이불



서랍장



스키 플레이트 등

(주1) 크린파크 모바라, 크린센터 시모다와라 (가져갈 수 있는 용량 등은 뒷면 참조)

○호별 수거 의뢰

대형 쓰레기 접수 센터

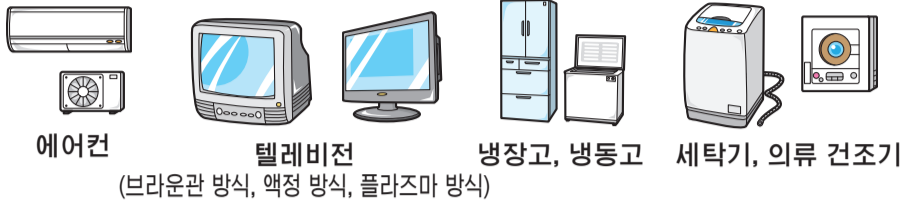
☎(028)643-5371 월~금요일, 오전9시~오후5시 840엔/점, 1회에 5점까지

종류별로 분별하여, 정해진 요일 오전 7시 또는 오전 8시 30분(지역에 따라 다름)까지 배출해 주십시오. 공휴일도 평소대로 쓰레기 수거를 합니다. 단, 토요일, 일요일, 연말연시는 휴무입니다.

시에서 수거하지 않는 쓰레기, 처리 못하는 쓰레기

쓰레기장에서 수거도 하지 않으며 청소 센터에서도 받지 않습니다.

가전 4품목(메이커에 의한 리사이클)



소매점에 의뢰하거나 지정 반입 장소로 직접 가져오십시오.

●소매점에 의뢰하는 경우

새로 구입하는 가게, 또는 과거에 그 제품을 구입한 가게에 수거를 의뢰하거나, 수거 운반 허가 업자에게 처리를 의뢰합니다. 리사이클 요금 외에 운반비 등이 필요한 경우가 있습니다. 자세한 것은, 구입한 가게나 수거운반 허가 업자에게 문의바랍니다.

●쓰레기 반입 장소로 직접 운반하는 경우

- ①폐기하는 가전 회사 이름이나 크기를 통해 리사이클 요금을 확인해 주십시오.
- ②우체국에 가서 리사이클 요금을 입금해 주십시오. (별도 입금 수수료가 필요합니다.)
- ③가전 리사이클권을 폐기하는 가전제품에 붙인 후, 아래의 반입 장소로 가져오십시오.

※가전 리사이클 요금은 제조사에 따라 다릅니다. 자세한 것은 아래의 가전 리사이클 센터에 확인하십시오.

[반입 장소]

접수시간 / 오전9시~정오, 오후1시~오후4시30분
휴무일 / 일요일, 공휴일, 오봉(일본추석), 연말연시, 일부 토요일 (문의바랍니다)

오카야마현 화물운송주 (오카켄) 우쓰노미야 영업소
니시오사카베마치2730 ☎(028)656-1981

(주)호리에소켄 야나세 창고
야나세마치1568 ☎(028)634-3367

일반재단법인 가전제품협회 가전 리사이클권 센터

<https://www.rkc.aeha.or.jp/>
☎(0120)319-640
접수시간 : 오전9시~오후6시 휴무일 : 일요일, 공휴일

판매점이나 처리업자에게 의뢰

●가로, 세로, 높이의 어느 한 변이 2.5m, 무게가 100kg를 초과하는 등, 시의 시설에서 처리 못하는 쓰레기는 판매점이나 처리업자 (시에서 허가한 업자)에게 의뢰하십시오.
※오른쪽 아래 “재활용품과 쓰레기 가져갈 수 있는 곳”에 기재되어 있는 시설에는 가져갈 수 없습니다.

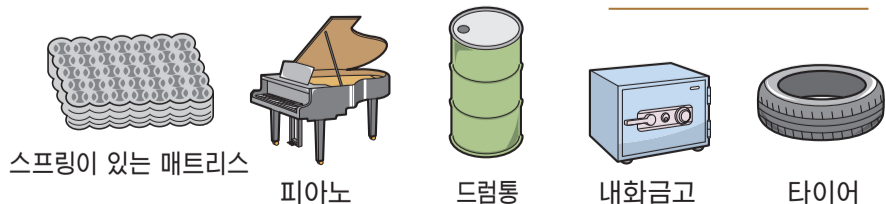
●취급 품목, 수수료 등 자세한 것은 처리업자에게 직접 확인하십시오.
※처리업자는 시의 홈페이지를 참조하십시오.

시에서 수거하지 않는 쓰레기, 처리 못하는 쓰레기의 보기

- 스프링이 들어간 침대 매트나 소파 ·피아노
- 전자 피아노 ·드럼통 ·기와 ·내화금고
- 다다미 ·오토바이 ·약품류 ·소화기
- 프로판 가스통 ·콘크리트 제품
- 자동차 부품 (타이어, 범퍼, 타이어 휠, 배터리 등)
- 내용물이 들어있는 스프레이 캔 등



페이지ID: 1004978
(시에서는 수거, 처분하지 않는 쓰레기)



사용하지 않는 소형 가전 제품

시에서는 각 시설에 설치한 전용 회수박스를 통해 사용이 끝난 소형 가전제품을 회수하여, 레어메탈 등 유용한 물질의 재활용을 추진하고 있습니다.

시민 여러분의 협조를 바랍니다.



●회수품목
가정에서 더 이상 사용하지 않는 소형 가전제품으로, 회수박스 투입구에 들어가는 것 (폭50cmx높이15cmx깊이30cm미만인 것)

●회수박스 설치시설
시청 본청사, 환경 학습센터, 각 지구 시민센터, 각 도서관
※최신 회수박스 설치 장소는 시의 홈페이지를 참조해 주십시오.



●주의사항

- 개인정보를 포함한 데이터는 미리 직접 삭제하십시오.
- 배터리를 분리하여 “위험한 쓰레기(배터리류)”로 배출해 주십시오.
- 배터리를 분리하지 못하는 경우는, 그대로 회수 상자에 넣어 주십시오.
- 전자 담배, 가열식 담배는 “위험한 쓰레기(배터리류)”로 배출해 주십시오.

개, 고양이 등의 동물 사체

●도로위에 죽어 있는 등, 주인을 모르는 동물의 사체는 무료로 수거합니다.

●직접 기르던 애완동물 사체 처리에는 수수료가 필요합니다.

- 방문수거 1,100엔/마리
- 가져오는 경우 530엔/마리

히라이시환경시스템(주)

히라이데마치414-1
☎(028)661-3553
접수시간: 오전8시30~오후5시
휴 무 일: 일요일, 공휴일

재활용품과 쓰레기 가져가는 곳

[접수시간] 오전8시30~정오, 오후1시~오후4시30분

[휴 무 일] 일요일, 연말연시, 공휴일과 겹치는 토요일 (공휴일에도 월~금요일은 접수합니다.)
※(주)에스케이시는 토요일, 일요일, 연말연시

반입 장소	분별 종류		재활용 쓰레기		쓰레기			일반용 쓰레기(노란)
	종이류/전(형광)류 (종이팩 포함)	플라스틱제 용기 포장 (원색 트레이)	타는 쓰레기	타지 않는 쓰레기	위험한 쓰레기	가정용 대형쓰레기	불연성 대형쓰레기	
크린파크 모바라 모바라마치777-1 ☎(028) 654-0018	×	○	▲	○	○	●	●	○※
크린센터 시모타와라 시모타와라마치3435 ☎(028) 672-1997	×	▲	▲	○	▲	●	△	타는 쓰레기 / 가연성 대형쓰레기 만 ○※
(주)에스케이시 나가고카쵸413-1 ☎(028) 621-6221	○	×	×	×	×	×	×	종이류/ 전(형광)류 (종이팩 포함) 만 ○※
에코프라센터 시모아라하리 시모아라하리마치 2678-176 ☎(028) 648-4631	×	×	○	×	×	×	×	플라스틱제 용기 포장 / 원색 트레이 만 ○※

●시설에 따라 처리할 수 있는 쓰레기가 다릅니다. 확실하게 종류별로 분별한 후, 반입 가능한 시설을 확인하십시오. 가정용 쓰레기는 무료입니다.

●가져올 때는 주소를 알 수 있는 것 (운전 면허증 등)을 제시해 주십시오.

[반입에 대하여] ○:반입 가능 ●:경트럭 1일1대까지
△:1일 2점까지 ▲:45리터 비닐봉지 1일2봉지까지 ×:반입할 수 없습니다.

※일반 폐기물만 반입 가능합니다. 쓰레기 감량화, 자원화에 힘써주십시오.
(반입 양과 품목에는 제한이 있습니다.)

쓰레기 분별 어플 “산아~루”



← Android



← iOS