

पुनः प्रयोग योग्य बस्तुहरू (९ बर्गिकरण)

बार

① पत्रपत्रिका



पत्रपत्रिका पर्चा (चिरासी) सहित

○डोरीले क्रस आकारमा बाँध्नुहोला।

② गत्ता (कार्टुन बक्स)

गत्ता (कार्टुन बक्स)
(भित्र लहर भएको गत्ता)

○टेप र अन्य टाँसिएको बस्तुहरू हटाई, एउटा मात्रै भएपनि दोबारे क्रस आकारमा डोरीले बाँध्नुहोला।

③ म्यागजिन

(पत्रिका) र अन्य कागजहरू



म्यागजिन (पत्रिका) कागज बक्स र खामहरू र पुस्तकहरू

○म्यागजिन (पत्रिका) क्रस आकारमा डोरीले बाँध्नुहोला। अन्य कागजहरू फाल्नु परेमा, कागजमा टाँसिएको फिल्म वा अन्य स्टिकर हरू उक्काएर, कागजको ब्याग मा हाली डोरीले क्रस आकारमा बाँध्नुहोला अथवा बाहिर बाट देखिने पारदर्शी प्लास्टिक मा हाल्नुहोला।

④ कागजको बट्टा



दुध र जुसको कागजको बट्टाको भित्री भाग सेतो कागजको प्याक

○दुध/ जुसको प्याक लाई हल्का पखाली, थोरै काटेर सुकाउनु होला र डोरीले क्रस आकारमा बाँध्नुहोला अथवा बाहिर बाट देखिने पारदर्शी प्लास्टिक मा हाल्नुहोला।

⑤ कपडाहरू



शर्ट र तौलहरू

○धोएर, फोल्ड गरेर बाहिर बाट देखिने पारदर्शी प्लास्टिक मा हाल्नुहोला।

○भिजेका कपडाहरूमा दुसी पर्ने भएको हुनाले पानी परेको दिनमा बाहिर फोहोर स्टेसन मा नफाल्नुहोला।

⑥ सिसाको बोटल र क्यान

सिसाको बोटल एउटा बोटलको आकार सम्म २० सेन्टिमिटर सम्मको क्यान



पेय पदार्थ, खाना र औषधिहरूको बोटल/क्यान कस्मेटिकको बोटल

○बिको निकालेर हल्का पखाल्नु होला र सिसा र क्यान लाई एकै ठाउँमा बाहिर बाट देखिने पारदर्शी प्लास्टिक मा हाल्नुहोला। फुटेको सिसाको बोटल पनि फाल्नुहोला।

⑦ पेट बोटल

यस्तो चिन्ह भएको बोटलहरू
PET

पेट बोटल चिन्ह भएको पेय पदार्थको बोटल, बिशिस्ट मसलाको पेट बोटल

○बिको र लेबल निकालेर हल्का पखाल्नु होला, बोटल लाई काचाक कुचुक नपरी बाहिर बाट देखिने पारदर्शी प्लास्टिक मा हाल्नुहोला।

⑧ सेतो ट्रे



मासु, माछा, अतिरिक्त परिकारहरूमा प्रयोग गरिने रँग वा आकृति बिनाको सेतो ट्रे

○ट्रे मा रहेको जुठो हरू फालि / पखालि बाहिर बाट देखिने पारदर्शी प्लास्टिक मा हाल्नुहोला।

⑨ प्लास्टिकको बट्टा र प्याकेज

सामान बाहिर झिकेर वा खाई सकेर आवश्यक नभएको प्लास्टिकको बट्टा र प्याकेज बाहिर बाट देखिने पारदर्शी प्लास्टिक मा हाल्नुहोला।

○जुठो फोहोर छ भने जुठो फालि / पखालि बाहिर बाट देखिने पारदर्शी प्लास्टिक मा हाल्नुहोला।

○खानेकुराहरू प्याक भित्र छैन भने मिठाईको प्याक धुनुपर्दैन।

※यदि प्याकमा लागेको फोहोर हटाउन गाह्रो छ भने यसलाई जलाउने फोहोरको रूपमा फाल्नुहोला।

※बोटलको बिको खोलेर बोटलसंगै एकै ठाउँमा हाल्नुहोला।

※प्राइस (मुल्य) ट्याग स्टिकर हटाउन आवश्यक छैन।



यस्तो चिन्ह भएको बोटलहरू

जलाउने फोहोर

५०सेमी भन्दा कमको जलाउने फोहोर



कुहिने फोहोर



प्लास्टिकको उत्पादन



पुनः प्रयोग अयोग्य कागज (वाटरप्रूफ पेपर, थर्मल पेपर, आदि।)



काटिएका रुखका हाँगाहरू

बाहिर बाट देखिने पारदर्शी प्लास्टिक मा हाल्नुहोला।

○कुहिने फोहोरबाट पानी राम्ररी निथार्नु होला।

○डिस्पोजेबल डायपर शौचालयमा फलश गर्नुहोला।

काटिएका रुखका हाँगाहरू (लम्बाइ ५० सेमी भन्दा कम-लम्बाइ १० सेमी भन्दा कम)
• एक पटकमा ३ बन्डल (३ झोला) सम्म एउटा हातले बोक्न
※ एक पटकमा ३ बन्डल (३ झोला) सम्मबार
बार

नजल्ने फोहोर

५० सेमी भन्दा मुनिको नजल्ने फोहोर

सिरेमिक, पुनः प्रयोग गर्न मिल्ने बाहेकका बोटल,क्यान र गिलासका उत्पादनहरू भाँडा, छाता, ५० सेन्टिमिटरभन्दा कम रहेको घरका सामानहरू (ब्याट्री निकाल्नुहोला)

बाहिर बाट देखिने पारदर्शी प्लास्टिक मा हाल्नुहोला।

○छाता जस्तै रड आकारको बस्तु(१मिटर सम्मको) ३ ओटाको एउटा बन्डल बनाएर राख्नुहोला।

कृपया उपकरणबाट ब्याट्री निकालेर राख्नु होला।

○निकालेको ब्याट्रीलाई किकेन गोमि /खतरनाक फोहोर (ब्याट्री) को रूपमा फाल्नुहोला।

○झिक्न नमिल्ने ब्याट्री भएका उपकरणहरू फोहोर स्टेसनमा फाल्नुहोला।

ब्याट्री झिक्न नमिल्ने उपकरण हरू सानो उपकरण सङ्कलन बक्स वा सिधै क्लिन सेन्टर मा लगेर जानुहोला। (पछाडिपट्टि हेर्नुहोला।)



हानिकारक(खतरनाक) फोहोर

(२ वर्गीकरण)

बार

① ब्याट्रीका प्रकारहरू



सुक्खा ब्याट्री, कोइन ब्याट्री, इलेक्ट्रोनिक चुरोट, बटन आकारको ब्याट्री, सानो माध्यमिक ब्याट्री, मोबाइल ब्याट्री

बाहिर बाट देखिने पारदर्शी प्लास्टिक मा हाल्नुहोला।

○ताब्ले, आगलागी हुने, फुट्ने इत्यादी हुने हुनाले कृपया प्रत्येक ब्याट्री लाई टेपले बेर्नुहोला।

② अन्य किकेन गोमि

(खतरनाक फोहोर) हरू



बल्ब, फ्लोरोसेन्ट ट्यूब लाइट, थर्मोमिटर, धारिलो बस्तुहरू, स्प्रे क्यान, लाइटर, आदि।

बाहिर बाट देखिने पारदर्शी प्लास्टिक मा हाल्नुहोला।

○लाइटर र स्प्रे क्यान, म्यास नसकुन्जेल सम्म प्रयोग गर्नुहोला। (स्प्रे क्यानलाई घर बाहिर हावा चल्ने ठाउँमा प्याल पार्नुहोला।)

○धारिलो बस्तुलाई कागज वा कपडामा बेर्नुहोला।

ठुलो आकारको फोहोरमैला

५० सेमी भन्दा माथि, २.५ मिटर भन्दा मुनि, १०० किलो भन्दा मुनिको फोहोर

सफाई केन्द्रमा बोकेर ल्याउने (* १)

(निः शुल्क) वा संकलन गर्नको

लागि अनुरोध गर्ने (सशुल्क)




साइकल



सिरक डस्सा



आलमारी



स्की

(नोट १)
क्लीन पार्क मोबारा, क्लीन सेन्टर शिमोतावारा (तपाईंले ल्याउन सक्ने तौल / संख्या को लागि पछाडिको पृष्ठ हेर्नुहोला।)○ घरबाट पिकअप गर्नको लागि अनुरोध
ठुलो आकारको फोहोर संकलन केन्द्र

☎(028)643-5371

सोम~शुक्रबार बिहान ९ बजे~बेलुका ५ बजे
८४०येन/ओटा १ चोटि ५ ओटा सम्म

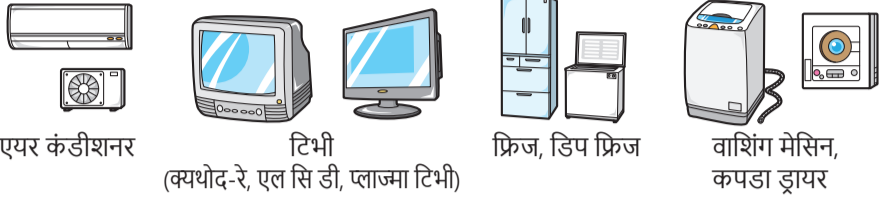
फोहोरको प्रकारहरू हेरेर, अलग गरेर, तय गरिएको बारको बिहान ७ बजे अथवा बिहान ८:३० बजे(क्षेत्र अनुसार समय फरक पर्छ)भित्र फाल्नुहोला।

सार्वजनिक बिदाको दिनमा पनि फोहोर उठाउने काम भने रोकिँदैन। तर शनिबार, आइतबार, नयाँ वर्षमा भने फोहोर संकलन गरिने छैन।

नगरले संकलन नगर्ने वा फाल्न नसक्ने फोहोर

फोहोर स्टेसन मा संकलन र सरसफाई केन्द्रमा पनि लैजान सकिँदैन।

घरेलु उपकरणहरू ४ ओटा(निर्माता कम्पनि द्वारा पुनःप्रयोग गर्न मिल्ने)



एयर कंडीशनर टिभी फ्रिज, डिप फ्रिज वाशिंग मेसिन, कपडा ड्रायर

कृपया रिटेलरलाई अनुरोध गर्ने अथवा तोकिएको ठाउँमा आफैले बोकेर लगेर जानुहोला।

● रिटेलरलाई अनुरोध गर्नको लागि

पुरानो सामान लगेर नयाँ सामान किनेको पसल वा विगतमा सामान खरिद गरिएको पसल वालालाई आफ्नो पुरानो अथवा बिप्रेको घरेलु उपकरण लैजान अनुरोध गर्नुहोला। पुनः प्रयोग शुल्क सहित ढुवानी शुल्क लाग्न सक्छ। अधिक जानकारीको लागि तपाईंले किन्नु भएको पसल अथवा रिसाइकल कम्पनीमा सम्पर्क गर्नुहोला।

● आफैले लगेर जानुहुन्छ भने

- डिस्पोज गर्न चाहनु हुने उपकरणको निर्माताको नाम र साइज चेक गर्नुहोला र रिसाइकल शुल्क जाँच गर्नुहोला।
 - कृपया हुलाक कार्यालय (JP बैंक) गई रिसाइकल शुल्क ट्रान्सफर गर्नुहोला। (पैसा ट्रान्सफर गर्दा शुल्क लाग्नेछ।)
 - रिसाइकल टिकट लाई डिस्पोज गर्न चाहनु हुने उपकरणमा टाँसुहोला र तल उल्लेखित स्थानमा ल्याउनु होला।
- ※घरेलु उपकरण निर्माण गर्ने कम्पनि अनुसार घरेलु उपकरणको शुल्क पनि फरक फरक हुन्छ। अधिक जानकारीको लागि तल उल्लेख गरिएको रिसाइकल भौचर केन्द्रमा सम्पर्क गर्नुहोला।

[बोकेर लैजाने ठाउँ]

खुल्ला रहने समय / बिहान ९ बजे ~ दिउँसो १२ बजे, दिउँसो १ बजे ~ बेलुका ४:३० बजे
बन्द रहने समय / आईतबार, सार्वजनिक बिदा, ओबोन, नयाँ वर्ष कुनै कुनै शनिबार (सम्पर्क गर्नुहोला)

ओखायामा सामान ढुवानी क. लि. (ओखाकेन)
उचुनोमिया कार्यालय
निसी ओसाकाबे माचि २७३०
☎(028)656-1981

होरिए सोकेन क. लि. यानासे गोदाम
यानासे माचि १५६८
☎(028)634-3367

इप्यान जाईदान होउजिन खादेन सेइहिन क्योउखाई घरेलु उपकरण रिसाइकल भौचर सेन्टर

<https://www.rkc.aeha.or.jp/>

☎(0120)319-640

खुल्ला रहने समय बिहान ९ बजे~बेलुका ६ बजे बन्द रहने समय आईतबार, सार्वजनिक बिदा

डिलर वा प्रशोधन कम्पनीलाई अनुरोध

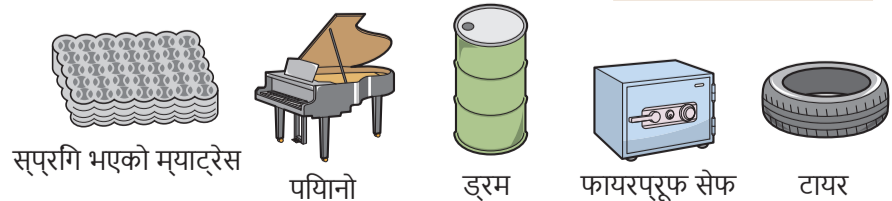
- २.५ मिटर लम्बाई, चौडाइ, वा उचाइ र १०० किलोग्रामभन्दा बढी तौल भएको उपकरण हरू नगरको फोहोर केन्द्र मा फाल्न मिल्दैन र त्यस्ता उपकरणहरू डिलर वा प्रशोधन कम्पनी (उचुनोमिया सिटीद्वारा इजाजतपत्र प्राप्त)लाई अनुरोध गर्नुहोला।
- ※तल दायाँपट्टि सूचीबद्ध ठाउँ "रिसाइकल र फोहोर लैजाने ठाउँ" हरूमा लैजान सक्नु हुन्न।
- बिग्रिएको उपकरणको प्रकार र लाग्ने खर्च हरूको लागि प्रशोधन कम्पनीमा सम्पर्क गर्नुहोला।
- ※प्रशोधन कम्पनीहरूको नामहरु यस शहरको होमपेजमा हेरनुहोला।

नगरमा सङ्कलन नगर्ने फोहोर / डिस्पोज गर्न नसक्ने फोहोरको उदाहरणहरू

- स्प्रिंग भएको म्याट्रेस र सोफा
- पयानो
- इलेक्ट्रोन
- ड्रम
- टाइल
- फायरप्रूफ सेफ
- तातामी
- मोटरसाइकल
- रासायनिक पदार्थहरु
- फायरप्रूफ सेफ
- आगो नभाउने उपकरण
- प्रोप्यान सलिनडर
- कंक्रीट
- अटो पार्ट्स (टायर, गाडीको बम्पर, पाङ्ग्रा, ब्याट्री)
- प्रयोग गरि नसकेको स्प्रि क्यान



ページID: 1004978
(नगरद्वारा संकलन वा डिस्पोज नगर्ने फोहोरहरु)



स्प्रिंग भएको म्याट्रेस पयानो ड्रम फायरप्रूफ सेफ टायर

प्रयोग गरि सकेको साना इलेक्ट्रिक उपकरण

यस शहरमा, विभिन्न ठाउँहरूमा सानो प्रकारको उपकरणहरू संकलन गर्न बक्स राखिएको छ, प्रयोग गर्न मिल्ने धातुहरूको पुनः प्रयोगमा जोड दिई रहेका छौं। तपाईंहरूले सहयोग गर्नुहुन्छ भन्ने आशावादी छौं।

● संकलन गरिने बस्तुहरू

घरमा प्रयोग गर्न नमिल्ने उपकरण र संकलन बक्समा छिर्ने घरेलु उपकरण (चौडाई ५०सेमी×उचाई १५सेमी×गहिराई३० सेमी सम्मको उपकरण)

● संकलन बक्स राखिएको ठाउँ

शहर हल मुख्य सरकारी भवन, खान्क्योउ गाकुस्यू सेन्ता(वातावरणीय शिक्षा केन्द्र), प्रत्येक जिल्ला नागरिक केन्द्र, प्रत्येक पुस्तकालय

● सावधानी

- व्यक्तिगत जानकारी रहेको खण्डमा आफैले मेटनुहोला।
- कृपया ब्याट्री निकाली "किकेन गोमि (खतरनाक फोहोर (ब्याट्री))" को रूपमा डिस्पोज गर्नुहोला।
- यदि ब्याट्री निकाल्न मिल्दैन भने तैतिकै सङ्कलन बाकसमा राख्नुहोला।
- कृपया इलेक्ट्रोनिक चुरोट र हिटेड चुरोट "किकेन गोमि (खतरनाक फोहोर (ब्याट्री))" को रूपमा फाल्नुहोला।



कुकुर, बिरालोहरुको शव

- सडकमा मृत फेला परेका पशु चौपाया हरू निः शुल्क उठाइनेछ।
- घरपालुवा जनावरको शव ब्यबस्थान गर्न शुल्क लाग्दछ।
- घरमै लिन आउनु परेमा एउटाको ११०० येन
- बोकेर लागेमा एउटाको ५३०येन

हिराईसी खान्क्योउ सिस्तेमु क. प्रालि

हिराईदे माचि ४१४-९
☎(028)661-3553
खुल्ला रहने समय बिहान ८:३० बजे~बेलुका ५ बजे
बन्द रहने समय आईतबार, नयाँ वर्ष

रिसाइकल र फोहोर लैजाने ठाउँ

[खुल्ला रहने समय] बिहान ८:३० बजे~दिउँसो, दिउँसो १ बजे~बेलुका ४:३० बजे
[बन्द रहने समय] आईतबार, नयाँ वर्ष, शनिबार सार्वजनिक बिदा परेको (सार्वजनिक बिदा भएपनि सोमबार देखि शुक्रबार सम्म खुल्ला रहन्छ।) एस के सी कम्पनि प्रा. लि. शनिबार, आईतबार, नयाँ वर्ष हरूमा बिदा हुन्छ।

वर्गीकरण प्रकार	पुनः प्रयोग योग्य बस्तुहरू		फोहोरमैला				व्यापारिक फोहोरमैला (सयुक्त)
	कार्यालय/कार्यालय (कागज पाक सहित)	टि.बोक्स	रिसाइकल/कागज	सेतो ट्रे	प्लास्टिकको बट्टा र पाकेज	वातावरणीय फोहोर	
बोकेर लैजाने ठाउँ							
क्लिन पार्क मोबारा मोबाराच्यो ७७७-९ ☎(028)654-0018	×	○	▲	○	○	●	○※
क्लिन सेन्टर सिमोतावारा सिमो तावारा माचि ३४३५ ☎(028)672-1997	×	▲	▲	○	▲	●	△
एस के सी कम्पनी प्रा. लि. नागाओखा माचि ४१३-१ ☎(028)621-6221	○	×	×	×	×	×	○※
इको प्लास्टिक केन्द्र सिमोआराहारी माची २६७८-१७६ ☎(028)648-4631	×	×	○	×	×	×	○※

- फोहोरमैलाको प्रकार अनुसार व्यवस्थापन गर्ने ठाउँहरू फरक फरक हुन्छन। राम्रोसंग फोहोरहरूको प्रकार अनुसार छुट्टाएर, फोहोर लैजाने मिल्ने ठाउँमा लैजानु होला। घरको फोहोरमैला फाल्नलाई निशुल्क छ।
- फोहोर बोकेर लैजाने बेलामा आफ्नो घरको ठेगाना खुल्ले कागजपत्र (जस्तै: सवारी इजाजत पत्र) संगै लगेर जानुहोला।

[बोकेर ल्याउने सम्बन्धमा] ○: बोकेर ल्याउन मिल्छ। ●: सानो ट्रक १ दिन मा १ चोटी
△: १ दिनमा २ वटा ▲: ४५लिटर को सेतो प्लास्टिक १ दिनमा २ पोका सम्म ×: बोकेर ल्याउन मिल्दैन।

※सामान्य प्रकारको फोहोरमैला मात्र ल्याउन सकिन्छ। कृपया फोहोरमैलाहरू घटाउने अथवा पुनःप्रयोग गर्न मिल्ने प्रयास गर्नुहोला। ल्याउन मिल्ने नमिल्ने फाल्ने बस्तुहरूको सिमित छ।

फोहोरमैला व्यवस्थापन एप्स "सान आरु"



← Android



← iOS