

資料編

- 1 計画策定の体制
- 2 用語集
- 3 排出量及び処分量の推移
- 4 生活排水の処理計画
- 5 意識調査結果

1 計画策定の体制

(1) 宇都宮市廃棄物減量等推進審議会

宇都宮市廃棄物減量等推進審議会は、学識経験者や市民、各種団体表者などから構成されています。市長からの諮問を受け、計画の基本的な考え方や内容について専門的な立場から審議し答申を行いました。

※ 宇都宮市廃棄物減量等推進審議会委員

	氏名	役職等	委員区分
1	宇梶 哲	宇都宮市議会議員	市議会議員
2	岡本 源二郎	宇都宮市議会議員	
3	内藤 良弘	宇都宮市議会議員	
4	成島 隆裕	宇都宮市議会議員	
5	原 千鶴	宇都宮市議会議員	
6	出口 明子	宇都宮大学准教授	学識経験者
7	樋口 徹	作新学院大学教授	
8	浅海 伸子	栃木県生活学校連絡協議会副会長	各種団体代表者
9	大金 勇夫	宇都宮市自治会連合会副会長	
10	野澤 克子	宇都宮市消費者友の会副会長	
11	増渕 祥子	宇都宮市食生活改善推進員協議会会長	
12	上野 すみ子	宇都宮市商店街連盟理事	事業者
13	落合 正樹	公益社団法人宇都宮青年会議所専務理事	
14	高橋 克彦	株式会社東武宇都宮百貨店総務人事部部長	
15	津浦 幸雄	株式会社オータニ管理部部長	
16	平河内 一雄	株式会社ヨークベニマル築瀬店店長	
17	河本 聖業	陽南産業株式会社代表取締役	廃棄物処理業者
18	深澤 智之	有限会社アタカサービス専務取締役	
19	大八木 延子	市民公募	公募委員
20	高崎 光子	市民公募	

敬称略，区分ごとの50音順

(2) 庁内検討会議

環境部次長を委員長とする一般廃棄物処理基本計画推進委員会においては、宇都宮市廃棄物減量等推進審議会やパブリックコメントの意見を踏まえながら、計画案の作成を行いました。

(3) 計画策定の経過

	会議名称	開催日時
1	第1回 一般廃棄物処理基本計画策定委員会	令和2年 8月 19日
2	第1回 廃棄物減量等推進審議会	令和2年 9月 23日
3	第2回 一般廃棄物処理基本計画策定委員会	令和2年 10月 29日
4	第3回 一般廃棄物処理基本計画策定委員会	令和2年 11月 5日
5	第2回 廃棄物減量等推進審議会	令和2年 12月 21日
6	第4回 一般廃棄物処理基本計画策定委員会	令和3年 2月 4日
7	第3回 廃棄物減量等推進審議会	令和3年 2月 17日

2 用語集

【ごみ処理基本計画編】

【あ】	<p>■一般廃棄物</p> <p>廃棄物処理法では、廃棄物とは、ごみ、粗大ごみ、燃え殻、汚泥等の汚物又は不要な物であって、固形状又は液状のものとされている。このうち、事業活動に伴って生じた廃棄物で燃え殻、汚泥、廃油、廃酸、廃アルカリ、廃プラスチック類やその他政令で定める廃棄物のことを産業廃棄物といい、それ以外の廃棄物は一般廃棄物と定義される。</p> <p>一般廃棄物は「ごみ」と「し尿」に分類される。また、「ごみ」は「家庭系ごみ」と「事業系ごみ」に分かれる。「家庭系ごみ」は家庭から排出されたもので、「事業系ごみ」は商業施設、オフィス、レストラン等の事業活動によって生じたもの。</p> <p>■宇都宮市みんなでごみのないきれいなまちをつくる条例</p> <p>市民や来訪者が快適に過ごすことができる「きれいなまち宇都宮市」をつくるために市が定めた条例で、指定職員が宇都宮市の中心部でポイ捨てごみの指導を行うほか、自動販売機の設置者にごみ箱の設置を指導するなど、きれいなまちづくりを目指した事業を行っている。</p> <p>■エコショップ・エコレストラン</p> <p>3R活動に積極的に取り組む小売店舗、飲食店等を「宇都宮市エコショップ」、「宇都宮市エコレストラン」として認定し、更なる活動の推進を図っている。市では、認定店の取組をホームページ等で、周知を図っている。</p> <p>■温室効果ガス</p> <p>太陽からの熱を吸収することによって、地球を暖める働きがあるガスのこと。国連気候変動枠組条約締約国会議（COP）で採択された「京都議定書」では、二酸化炭素やメタン、一酸化二窒素などの6物質が温室効果ガスとして削減対象となっている。なお、2015年に採択された「パリ協定」は、「京都議定書」の後継となるもの。</p>
【か】	<p>■拡大生産者責任</p> <p>OECD（経済協力開発機構）が提唱する考え方で、生産者責任が製品の生産・使用段階だけでなく、廃棄・リサイクル段階まで責任を負うというもの。循環型社会形成推進基本法はもちろん、容器包装リサイクル法や家電リサイクル法における製造者に製品をリサイクルするよう義務を課しているのは、この拡大生産者責任の考え方が取り入れられているからである。</p>

	<p>■家電リサイクル法</p> <p>「特定家庭用機器再商品化法」のこと。一般家庭や事務所から排出された家庭用電化製品(エアコン・テレビ・冷蔵庫・冷凍庫・洗濯機)から、有用な部分や材料をリサイクルし、廃棄物を減量するとともに、資源の有効利用を推進するための法律</p> <p>■ふれあい収集</p> <p>高齢者や障がい者など、ごみステーションへのごみ等の排出が困難な方に対して、戸別収集等のごみ出し支援を行うこと。</p> <p>■小型家電リサイクル法</p> <p>「使用済小型電子機器等の再資源化の促進に関する法律」のこと。家電リサイクル法対象品を除くデジタルカメラやゲーム機等の使用済小型電子機器等に利用されている有用金属等の再資源化を促進する法律。廃棄物の適正な処理及び資源の有効な利用の確保などに寄与することを目的として制定された。</p> <p>■ごみ総排出量</p> <p>[収集量+直接搬入量+拠点回収量+集団回収量]</p> <p>ごみステーションから収集した量、清掃工場に直接搬入された量、拠点回収した量、地域における資源物の集団回収により集められた量のこと で、「家庭系ごみ」と「事業系ごみ」を足し合わせたもの。 なお、民間における資源化ルートにより、回収された量は含まない。</p>
【さ】	<p>■最終処分場</p> <p>廃棄物は、資源化又は再利用される場合を除き、中間処理したものも含めて、最終的に埋立処分または海洋投入処分される。埋立処分を行う施設が最終処理場であり、埋立てる廃棄物の性状によって異なる構造基準及び維持管理基準が定められている。</p> <p>■再使用（リユース）</p> <p>使用された製品や部品を使い捨てせずに、繰り返し使用すること。再使用は、廃棄物の排出量の抑制につながるだけでなく、新規製品やリサイクルとは異なり、製品の原料の採取・製造、化学的処理等の環境への負荷を生じさせない利点がある。</p> <p>■再生利用（リサイクル）</p> <p>循環資源の全部又は一部を原材料として利用すること。資源を回収して、原材料として再生するマテリアルリサイクル、資源を化学的に処理して製品の化学原料とするケミカルリサイクル、燃焼してエネルギーとして再利用するサーマルリサイクルなどがある。</p>

	<p>■自然共生社会</p> <p>生物多様性が適切に保たれ、社会経済活動についても自然と調和し、自然の循環に沿う形で行なわれるものとし、自然に触れあう機会を確保することで、自然がもたらす恵みを将来にわたって享受できる社会のこと。</p>
	<p>■集団回収（廃品回収）</p> <p>自治会等の地域での活動により、資源物を回収する取組のこと。</p>
	<p>■循環型社会</p> <p>天然資源の消費が抑制され、環境への負荷ができる限り低減された社会のこと。大量生産・大量消費・大量廃棄型社会に代わるものとして提示された概念で、廃棄物の発生は最小限に抑えられ、循環可能な資源は適正に利用し、廃棄物は適正に処分されるとしている。</p>
	<p>■循環型社会形成推進地域計画</p> <p>施設整備等に対する循環型社会形成推進交付金の申請に伴い、県が指定した広域処理区域において構成された市町ごとに一般廃棄物処理に関する総合的な施策を掲載した計画で、5か年程度の廃棄物処理・リサイクルシステムの方向性を示したもの。</p>
	<p>■焼却残渣</p> <p>ごみ焼却施設でごみを処理した後に発生する焼却灰や飛灰（集塵装置で捕集された灰）等の総称のこと。</p>
	<p>■食品リサイクル法</p> <p>「食品循環資源の再生利用等の促進に関する法律」のこと。食品の製造や販売業者、レストランなど食品関連産業から排出される生ごみや残飯などの食品廃棄物について、飼料や肥料などの再資源化を義務づけている。</p>
	<p>■食品ロス</p> <p>食べ残し、売れ残りや賞味期限や消費期限が近いなど様々な理由で、食べられるのに捨てられてしまう食品のこと。</p>
【た】	<p>■厨芥類</p> <p>食べ残しや調理くずなどの食べ物のくず（生ごみ）のこと。</p>
	<p>■中間処理</p> <p>リサイクルや最終処分に向け、焼却、下水汚泥の脱水、不燃ごみの破砕、選別等により、できるだけごみの体積と重量を減らし処理すること。</p>
	<p>■低炭素社会</p> <p>人間の諸活動によって排出される主要な温室効果ガスのうち、その割合が多い二酸化炭素（CO₂）の排出量を低減する産業や生活の仕組みを構築した社会のこと。</p>

	<p>■特定家庭用機器再商品化法</p> <p>家庭用電化製品のリサイクルを進めることで、廃棄物を減らし、資源の有効利用を推進するための法律</p>
	<p>■栃木からの森里川湖プラごみゼロ宣言</p> <p>令和元年8月、栃木県と県内25市町は、プラスチックごみ対策のさらなる推進のため、県と市町が連携し、不必要な使い捨てプラスチックの使用削減、再生材や生分解性プラスチックの利用促進、プラスチックごみのリサイクルと適正処理の徹底など「プラスチックとの上手なつきあい方」を栃木県から発信し、推進していくことを宣言した。</p>
【な】	<p>■生ごみ処理機</p> <p>生ごみを乾燥・堆肥化する装置のことで、コンポスト容器や電動式のものがある。生ごみを減量・減容することができ、可燃ごみの削減など焼却による環境への負荷を大幅に低減することができる。</p>
【は】	<p>■バイオガス</p> <p>生ごみや家畜糞尿などの有機物（バイオマス）を発酵させることにより得られるガスで、主にメタンなどで構成されている。</p>
	<p>■排出原単位</p> <p>一人1日当たりのごみ排出量（g/人・日）のこと。 $[\text{排出量 (t/年)} \div 365 (\text{日/年}) \div \text{総人口 (人)} \times 1,000,000]$</p>
	<p>■破碎</p> <p>砕いて粉々にすること。</p>
	<p>■不燃残渣</p> <p>中間処理した際に残った焼却できないごみのこと。</p>
	<p>■不法投棄</p> <p>廃棄物を法律が定める方法に従って適切に取り扱わず、山林や水辺などに投棄すること。不法投棄されたものには、有害物質等が含まれる可能性があり、地域の環境の保全の観点からも対策が求められている。</p>
	<p>■プラスチック製容器包装</p> <p>ペットボトル以外のプラスチックで、商品の中身を出したり食べたりして不要になるお菓子の袋、納豆やカップ麺などのカップ類、洗剤のボトルなどの容器や包装のこと。</p>
	<p>■分別収集計画</p> <p>「容器包装に係る分別収集及び再商品化の促進等に関する法律」（容器包装リサイクル法）に基づき、一般廃棄物の大半を占める容器包装廃棄物をきちんと分別収集し、最終処分量の削減を図る目的で策定するもの。</p>

【ま】	<p>■マイバッグ（の推進）</p> <p>買い物する際に自宅から商品を入れる買い物袋（エコバッグ）を持参し、レジ袋等を使わないようにする取組。ごみの減量化やレジ袋の原料の石油消費を減らすことを目指している。令和2年7月から、全国的なレジ袋有料化が始まっている。</p> <p>■「もったいない残しま10！」運動</p> <p>本市では、まだ食べられるのに捨てられてしまう食品を減らすため、食材の使い切りや料理の食べ切りを目指し、「宴会の開始10分・終了10分は料理に専念して残さず食べる」、「食材は10割使い切る、料理は10割食べ切る」、「毎月10日は冷蔵庫をチェックして食材を管理する」といった取組を推進している。</p>
【ら】	<p>■リサイクル率</p> <p>[直接資源化量+中間処理後の再生利用量+集団回収÷ ごみ総排出量+集団回収量×100]</p> <p>なお、民間における資源化ルートにより、回収された量は含まない。</p> <p>■リターナブル容器</p> <p>紙容器や瓶などで、中身の消費後に販売店を通じた回収により、メーカーが洗浄等をした後に再び使用する容器のこと。</p>
【わ】	<p>■ワンウェイプラスチック</p> <p>1回の使用で廃棄してしまう使い捨てプラスチックのこと。 (例) レジ袋, ペットボトル, 飲料カップ等</p>

【生活排水処理基本計画編】

【か】	<p>■合併処理浄化槽</p> <p>し尿（トイレからの汚水）と併せて生活雑排水（台所，洗濯，風呂などからの排水）を処理する設備のこと。</p>
	<p>■公共下水道</p> <p>主に市街地の下水を排除・処理するため，原則として市町村が管理する施設のこと。公共下水道には，個別の終末処理場を持つ単独公共下水道と，処理を流域下水道へ任せる流域関連公共下水道がある。</p>
	<p>■公共用水域</p> <p>水質汚濁防止法によって定められる，公共利用のための水域や水路のこと。河川・湖沼・港湾・沿岸海域・公共溝渠・かんがい用水路・その他公共の用に供される水域や水路を指すが，下水道は除く。</p>
	<p>【さ】 ■市街化区域</p> <p>都市計画法第7条では，「すでに市街地を形成している区域及びおおむね10年以内に優先的かつ計画的に市街化を図るべき区域」と規定されている。都市計画区域として指定された区域のうち，既に市街地になっている区域や，道路・下水道・公園などの都市の基幹となる施設の整備を重点的に行い建物の建築を誘導していく区域になる。</p>
	<p>■市街化調整区域</p> <p>計画的な市街化を図る市街化区域に対し，市街化を抑制する区域（都市計画法第7条）であり，既存の自然的風土や田畑を残しておく区域のこと。</p>
	<p>■し渣</p> <p>処理施設に混入する紙，髪，繊維類，食料残渣などの固体のごみのこと。</p>
	<p>■浄化槽汚泥</p> <p>単独処理浄化槽及び合併処理浄化槽の清掃により排出される汚泥。</p>
	<p>■浄化槽法第7条，11条検査</p> <p>浄化槽が正常に機能しているか総合的に判断するための検査で，日頃の保守点検や清掃の状況，処理水等についての検査。検査は，浄化槽を設置してから設置後3か月経過後5か月以内に受ける検査（第7条検査），翌年から1年に1回受ける定期検査（第11条検査）の2種類ある。検査は，栃木県知事が指定する検査機関（県内では「一般社団法人 栃木県浄化槽協会」）が行う。</p>
	<p>■生活雑排水</p> <p>生活排水のうち，し尿・水洗便所からの排水を除いたもの。</p>

	<p>■生活排水</p> <p>炊事・洗濯・入浴など一般的な人間の生活に伴って生じ、排出される水のこと。主要なものとしては、生活雑排水と呼ばれる台所、風呂および洗濯等の排水と、し尿と呼ばれるトイレからの排水の2つがある。</p>
	<p>■生活排水処理施設</p> <p>公共下水道・農業集落排水処理施設・地域下水処理施設・合併処理浄化槽の4つをいう。</p>
	<p>■生活排水処理人口普及率</p> <p>公共下水道・農業集落排水処理施設・地域下水処理施設の整備が終わり使用可能な区域の人口及び合併処理浄化槽を使用している人口を、行政人口で除して算定した割合のこと。</p>
	<p>■生活排水処理率</p> <p>公共下水道・農業集落排水処理施設・地域下水処理施設を使用している人口及び合併処理浄化槽を使用している人口を、行政人口で除して算定した割合のこと。</p>
【た】	<p>■単独処理浄化槽</p> <p>し尿（トイレからの汚水）のみを処理する設備のこと。平成13年（2001年）4月1日以降の新設が禁止され、現在新たに設置することはできない。</p>
	<p>■地域下水処理施設</p> <p>民間開発団地内の住宅等で発生する生活排水を、団地内に設置された下水処理施設で処理し、市に移管された施設のこと。</p>
	<p>■特定環境保全公共下水道</p> <p>自然公園区域内の水質保全のため、また農山漁村の生活環境の改善を図るための下水道で、処理対象人口が10,000人以下の小規模下水道のこと。</p>
【な】	<p>■農業集落排水処理施設</p> <p>農業用排水の水質の汚濁を防止し、農村地域の健全な水環境に資するとともに、農村の基礎的な生活環境の向上を図るため、農業集落における生活排水を処理する施設のこと。</p>
【は】	<p>■BOD（生物化学的酸素要求量）</p> <p>水中の汚濁物が、水中の細菌によって分解されるときに必要な酸素の量のこと。河川の汚濁状態を表すのに用いられ、数値が大きいほど水質が汚れていることを指す。</p>

【ら】	■流域下水道 複数の公共下水道の下水を受けて排除・処理するための下水道で，流域幹線と終末処理場を持ち，都道府県が管理する。一般的に河川の流域に沿って設置され，県の建設事務所のほか公社や組合で管理される。
------------	---

3 排出量及び処理処分量の推移

(1) 実績値

表1 本市のごみ処理実績（平成27～令和元年度）

項目	実績値				実績値 (災害含)	実績値
	H27	H28	H29	H30	R元	R元
収集人口（人）	518,767	519,631	520,197	520,189	519,255	519,255
年間日数	366	365	365	365	366	366
家庭系ごみ						
資源物以外（t/年）	105,657	104,635	104,722	105,685	106,957	106,178
焼却ごみ	101,409	100,523	100,569	101,380	102,344	101,691
不燃ごみ・危険ごみ	3,165	2,956	2,919	2,983	3,106	3,046
粗大ごみ	1,083	1,156	1,234	1,322	1,506	1,441
資源物（t/年）	22,603	21,782	20,966	20,619	20,966	20,966
紙・布類	10,732	10,191	9,603	9,374	9,695	9,695
ペットボトル	1,822	1,803	1,825	1,927	1,943	1,943
びん・缶	6,579	6,415	6,224	5,998	6,023	6,023
プラスチック製容器包装, 白色トレイ	3,470	3,374	3,314	3,319	3,305	3,305
集団回収量（t/年）	9,860	9,195	8,472	7,837	7,254	7,254
紙類	9,626	8,973	8,258	7,636	7,072	7,072
びん類	60	53	48	39	33	33
金属類	161	156	152	150	138	138
布類	12	12	14	12	10	10
その他	1	1	1	1	1	1
総排出量（t/年）	138,120	135,612	134,160	134,140	135,177	134,398
一人1日当たり排出量（資源物 以外）（g/人・日）	556	552	552	557	563	559
一人1日当たり排出量 （資源物）（g/人・日）	119	115	110	109	110	110
一人1日当たり集団回収量 （g/人・日）	52	48	45	41	38	38
一人1日当たり排出量 （g/人・日）	727	715	707	706	711	707
事業系ごみ						
資源物以外（t/年）	43,434	43,467	43,310	42,903	44,373	43,425
焼却ごみ	43,160	43,163	42,985	42,573	43,881	42,985
不燃ごみ・危険ごみ	107	111	138	177	254	229
粗大ごみ	167	193	187	153	237	210
資源物（t/年）	1,118	1,039	942	864	830	830
紙・布類	195	174	186	200	215	215
ペットボトル	17	24	30	29	16	16
びん・缶	882	825	716	622	591	591
プラスチック製容器包装, 白色トレイ	25	16	11	13	8	8
総排出量（t/年）	44,552	44,506	44,252	43,767	45,203	44,254
拠点回収						
拠点回収（t/年）	(203)	(280)	551	577	481	481
廃食用油	(35)	(34)	35	33	36	36
インクカートリッジ	(1)	(1)	1	1	1	1
使用済小型家電	(71)	(85)	191	202	55	55
剪定枝（家庭系）	(96)	(160)	323	341	389	389

平成28年度までの拠点回収量（カッコ内の数値）は総排出量に含めていないため、参考値として記載

表2 本市の中間処理の実績（平成27～令和元年度）

クリーンパーク茂原 リサイクルプラザ

項目	実績値				実績値 (災害含)	実績値
	H27	H28	H29	H30	R元	R元
搬入量						
不燃ごみ・危険ごみ	3,272	3,068	3,057	3,159	3,361	3,275
粗大ごみ	1,250	1,348	1,421	1,475	1,744	1,651
ペットボトル	1,839	1,827	1,855	1,957	1,959	1,959
びん・缶	7,461	7,240	6,939	6,620	6,614	6,614
合計	13,821	13,483	13,271	13,212	13,677	13,499
処理後搬出量						
破砕金属	2,067	2,308	2,043	2,094	2,251	2,222
プレス金属	1,617	1,743	1,530	1,336	1,359	1,359
カレット	1,532	1,666	1,305	1,216	1,101	1,101
ペットボトル	1,158	1,215	1,202	1,161	1,263	1,263
選別可燃残渣	2,280	2,338	2,282	2,483	2,652	2,531
選別不燃残渣	5,504	5,185	5,190	5,328	5,490	5,279
蛍光管・乾電池	151	153	146	16	47	46
合計	14,308	14,608	13,698	13,634	14,163	13,802

エコプラセンター下荒針

項目	実績値				実績値 (災害含)	実績値
	H27	H28	H29	H30	R元	R元
搬入量						
プラスチック製容器包装、 白色トレイ	3,495	3,390	3,325	3,331	3,313	3,313
処理後搬出量						
プラスチック製容器包装	2,943	2,841	2,729	2,569	2,824	2,824
白色トレイ	8	8	7	4	4	4
選別可燃残渣	505	523	559	462	395	395
合計	3,456	3,371	3,295	3,035	3,223	3,223

民間施設

項目	実績値				実績値 (災害含)	実績値
	H27	H28	H29	H30	R元	R元
搬入量						
新聞	2,181	2,101	1,920	1,831	1,793	1,793
雑誌	4,267	3,947	3,654	3,568	3,696	3,696
ダンボール	2,722	2,702	2,616	2,549	2,690	2,690
紙バック	97	86	78	85	78	78
布	1,660	1,527	1,522	1,541	1,653	1,653
合計	10,927	10,364	9,790	9,574	9,910	9,910
搬出量						
新聞	2,038	1,969	1,774	1,693	1,668	1,668
雑誌	4,319	3,942	3,658	3,590	3,700	3,700
ダンボール	2,787	2,748	2,651	2,572	2,741	2,741
紙バック	135	131	116	112	107	107
布	1,661	1,539	1,494	1,525	1,624	1,624
可燃残渣	594	700	771	739	788	788
合計	11,535	11,028	10,465	10,231	10,627	10,627

表3 本市の資源化量と最終処分量の実績（平成27～令和元年度）

焼却処理施設

項目	実績値				実績値 (災害含)	実績値
	H27	H28	H29	H30	R元	R元
搬入量						
焼却ごみ搬入量	144,569	143,686	143,554	143,953	146,226	144,676
搬出量						
焼却主灰	10,228	10,822	10,246	11,147	12,123	11,999
ばいじん（飛灰）	4,732	4,482	4,358	4,037	4,670	4,622
焼鉄	150	150	151	148	149	148
溶融スラグ	2,134	1,576	1,696	1,049	735	728
溶融メタル	162	110	121	80	90	89
合計	17,406	17,139	16,572	16,461	17,767	17,585

資源化量

項目	実績値				実績値 (災害含)	実績値
	H27	H28	H29	H30	R元	R元
破碎金属	2,067	2,308	2,043	2,094	2,251	2,222
プレス金属	1,617	1,743	1,530	1,336	1,359	1,359
カレット	1,532	1,666	1,305	1,216	1,101	1,101
ペットボトル	1,158	1,215	1,202	1,161	1,263	1,263
新聞	2,038	1,969	1,774	1,693	1,668	1,668
雑誌	4,319	3,942	3,658	3,590	3,700	3,700
ダンボール	2,787	2,748	2,651	2,572	2,741	2,741
紙バック	135	131	116	112	107	107
布	1,661	1,539	1,494	1,525	1,624	1,624
プラスチック製容器包装	2,943	2,841	2,729	2,569	2,824	2,824
白色トレイ	8	8	7	4	4	4
エコスラグ	2,094	1,463	1,591	918	313	310
溶融メタル	162	110	121	80	90	89
焼鉄	150	150	151	148	149	148
蛍光管・乾電池	151	153	146	16	47	46
廃食用油	—	—	35	33	36	36
インクカートリッジ	—	—	1	1	1	1
使用済小型家電	—	—	191	202	55	55
剪定枝	—	—	323	341	389	389
集団回収	9,860	9,195	8,472	7,837	7,254	7,254
合計	32,682	31,179	29,542	27,448	26,976	26,941
リサイクル率	17.9	17.3	16.5	15.4	14.9	15.0

最終処分量

項目	実績値				実績値 (災害含)	実績値
	H27	H28	H29	H30	R元	R元
焼却主灰	10,228	10,822	10,246	11,147	12,123	12,093
ばいじん（飛灰）	4,732	4,482	4,358	4,037	4,670	4,658
不燃残渣	5,504	5,185	5,190	5,328	5,490	5,477
溶融スラグ	40	113	105	131	422	421
合計	20,504	20,601	19,899	20,642	22,704	22,648

(2) 現状推移

表4 本市のごみ処理の見通し（現状推移の場合）

項目	実績値 (災害含)	実績値	推計値							
	R元	R元	R2	R3	R4	R5	R6	R7	R12	R17
収集人口（人）	519,255	519,255	519,065	518,241	517,268	516,266	515,241	514,210	509,414	505,814
年間日数	366	366	365	365	365	365	365	365	365	365
家庭系ごみ										
資源物以外（t/年）	106,957	106,178	105,648	105,692	105,662	105,622	105,575	105,524	105,298	105,252
焼却ごみ	102,344	101,691	101,184	101,226	101,197	101,159	101,114	101,065	100,848	100,804
不燃ごみ・危険ごみ	3,106	3,046	3,031	3,032	3,031	3,030	3,029	3,027	3,021	3,019
粗大ごみ	1,506	1,441	1,434	1,434	1,434	1,433	1,433	1,432	1,429	1,428
資源物（t/年）	20,966	20,966	19,988	19,517	19,035	18,554	18,075	17,597	15,252	12,990
紙・布類	9,695	9,695	9,243	9,025	8,802	8,580	8,358	8,137	7,053	6,007
ペットボトル	1,943	1,943	1,852	1,809	1,764	1,719	1,675	1,631	1,413	1,204
びん・缶	6,023	6,023	5,742	5,607	5,468	5,330	5,192	5,055	4,382	3,732
プラスチック製容器包装, 白色トレイ	3,305	3,305	3,151	3,077	3,001	2,925	2,849	2,774	2,404	2,048
集団回収量（t/年）	7,254	7,254	7,075	6,888	6,705	6,527	6,354	6,186	5,410	4,733
紙類	7,072	7,072	6,888	6,709	6,535	6,365	6,199	6,038	5,293	4,640
びん類	33	33	34	32	31	30	28	27	21	17
金属類	138	138	142	136	129	123	118	112	89	71
布類	10	10	10	10	9	9	8	8	6	5
その他	1	1	1	1	1	1	1	1	1	0
総排出量（t/年）	135,177	134,398	132,711	132,097	131,402	130,704	130,004	129,307	125,960	122,975
一人1日当たり排出量（資源物 以外）（g/人・日）	563	559	558	559	560	561	561	562	566	570
一人1日当たり排出量 （資源物）（g/人・日）	110	110	106	103	101	98	96	94	82	70
一人1日当たり集団回収量 （g/人・日）	38	38	37	36	36	35	34	33	29	26
一人1日当たり排出量 （g/人・日）	711	707	700	698	696	694	691	689	677	666
事業系ごみ										
資源物以外（t/年）	44,373	43,425	43,044	42,913	42,783	42,652	42,522	42,392	41,744	41,098
焼却ごみ	43,881	42,985	42,608	42,479	42,350	42,221	42,092	41,963	41,321	40,682
不燃ごみ・危険ごみ	254	229	227	227	226	225	225	224	220	217
粗大ごみ	237	210	208	208	207	207	206	205	202	199
資源物（t/年）	830	830	822	820	817	815	812	810	797	785
紙・布類	215	215	213	212	212	211	210	210	207	203
ペットボトル	16	16	15	15	15	15	15	15	15	15
びん・缶	591	591	586	584	582	581	579	577	568	560
プラスチック製容器包装, 白色トレイ	8	8	8	8	8	8	8	8	8	7
総排出量（t/年）	45,203	44,254	43,866	43,733	43,600	43,467	43,335	43,202	42,541	41,884
拠点回収										
拠点回収（t/年）	481	481	481	481	481	481	481	481	481	481
廃食用油	36	36	36	36	36	36	36	36	36	36
インクカートリッジ	1	1	1	1	1	1	1	1	1	1
使用済小型家電	55	55	55	55	55	55	55	55	55	55
剪定枝（家庭系）	389	389	389	389	389	389	389	389	389	389

表5 本市の中間処理の見通し（現状推移の場合）

クリーンパーク茂原 リサイクルプラザ

項目	実績値 (災害含)	実績値	推計値							
	R元	R元	R2	R3	R4	R5	R6	R7	R12	R17
搬入量										
不燃ごみ・危険ごみ	3,361	3,275	3,258	3,259	3,257	3,255	3,253	3,251	3,241	3,236
粗大ごみ	1,744	1,651	1,642	1,642	1,641	1,640	1,639	1,637	1,631	1,627
ペットボトル	1,959	1,959	1,868	1,824	1,779	1,735	1,690	1,646	1,428	1,219
びん・缶	6,614	6,614	6,328	6,191	6,051	5,911	5,771	5,632	4,950	4,291
合計	13,677	13,499	13,096	12,916	12,728	12,540	12,353	12,166	11,250	10,373
処理後搬出量										
破砕金属	2,251	2,222	2,212	2,211	2,209	2,207	2,205	2,202	2,193	2,186
プレス金属	1,359	1,359	1,303	1,276	1,248	1,224	1,196	1,168	1,031	899
カレット	1,101	1,101	1,055	1,033	1,010	988	965	942	832	725
ペットボトル	1,263	1,263	1,208	1,181	1,153	1,128	1,100	1,072	937	807
選別可燃残渣	2,652	2,531	2,299	2,267	2,233	2,237	2,202	2,168	1,999	1,838
選別不燃残渣	5,490	5,279	4,972	4,902	4,829	4,711	4,639	4,567	4,211	3,872
蛍光管・乾電池	47	46	46	46	46	46	46	46	46	46
合計	14,163	13,802	13,096	12,916	12,728	12,540	12,353	12,166	11,250	10,373

エコプラセンター下荒針

項目	実績値 (災害含)	実績値	推計値							
	R元	R元	R2	R3	R4	R5	R6	R7	R12	R17
搬入量										
プラスチック製容器包装、 白色トレイ	3,313	3,313	3,159	3,084	3,008	2,933	2,857	2,782	2,412	2,055
処理後搬出量										
プラスチック製容器包装	2,824	2,824	2,692	2,629	2,564	2,500	2,435	2,371	2,056	1,752
白色トレイ	4	4	4	4	4	4	4	4	3	3
選別可燃残渣	395	395	434	423	413	403	392	382	331	282
合計	3,223	3,223	3,130	3,056	2,981	2,906	2,831	2,756	2,390	2,037

民間施設

項目	実績値 (災害含)	実績値	推計値							
	R元	R元	R2	R3	R4	R5	R6	R7	R12	R17
搬入量										
新聞	1,793	1,793	1,710	1,671	1,630	1,590	1,550	1,510	1,313	1,123
雑誌	3,696	3,696	3,527	3,446	3,362	3,279	3,196	3,113	2,708	2,316
ダンボール	2,690	2,690	2,567	2,507	2,447	2,386	2,326	2,266	1,971	1,686
紙バック	78	78	75	73	71	70	68	66	57	49
布	1,653	1,653	1,577	1,541	1,503	1,466	1,429	1,392	1,211	1,036
合計	9,910	9,910	9,456	9,238	9,014	8,791	8,568	8,347	7,260	6,210
搬出量										
新聞	1,668	1,668	1,592	1,555	1,517	1,480	1,442	1,405	1,222	1,045
雑誌	3,700	3,700	3,530	3,449	3,365	3,282	3,199	3,116	2,710	2,319
ダンボール	2,741	2,741	2,615	2,555	2,493	2,431	2,370	2,309	2,008	1,718
紙バック	107	107	102	99	97	95	92	90	78	67
布	1,624	1,624	1,550	1,514	1,477	1,441	1,404	1,368	1,190	1,018
可燃残渣	788	788	67	66	64	63	61	59	52	44
合計	10,627	10,627	9,456	9,238	9,014	8,791	8,568	8,347	7,260	6,210

焼却処理施設

項目	実績値 (災害含)	実績値	推計値							
	R元	R元	R2	R3	R4	R5	R6	R7	R12	R17
搬入量										
焼却ごみ搬入量	146,226	144,676	143,792	143,705	143,547	143,380	143,206	143,028	142,169	141,487
搬出量										
焼却主灰	12,123	11,999	11,851	10,615	9,351	8,072	6,818	5,566	5,525	5,490
ばいじん（飛灰）	4,670	4,622	4,565	4,583	4,589	4,585	4,590	4,596	4,562	4,532
焼鉄	149	148	146	150	153	156	159	162	161	160
溶融スラグ	735	728	719	1,616	2,510	3,396	4,282	5,166	5,128	5,094
溶融メタル	90	89	88	111	134	156	179	202	200	199
合計	17,767	17,585	17,369	17,075	16,736	16,366	16,028	15,691	15,576	15,475

表6 本市の資源化量と最終処分量の見通し（現状推移の場合）

資源化量

項目	実績値 (災害含)	実績値	推計値							
	R元	R元	R2	R3	R4	R5	R6	R7	R12	R17
破砕金属	2,251	2,222	2,212	2,211	2,209	2,207	2,205	2,202	2,193	2,186
プレス金属	1,359	1,359	1,303	1,276	1,248	1,224	1,196	1,168	1,031	899
カレット	1,101	1,101	1,055	1,033	1,010	988	965	942	832	725
ペットボトル	1,263	1,263	1,208	1,181	1,153	1,128	1,100	1,072	937	807
新聞	1,668	1,668	1,592	1,555	1,517	1,480	1,442	1,405	1,222	1,045
雑誌	3,700	3,700	3,530	3,449	3,365	3,282	3,199	3,116	2,710	2,319
ダンボール	2,741	2,741	2,615	2,555	2,493	2,431	2,370	2,309	2,008	1,718
紙バック	107	107	102	99	97	95	92	90	78	67
布	1,624	1,624	1,550	1,514	1,477	1,441	1,404	1,368	1,190	1,018
プラスチック製容器包装	2,824	2,824	2,692	2,629	2,564	2,500	2,435	2,371	2,056	1,752
白色トレイ	4	4	4	4	4	4	4	4	3	3
エコスラグ	313	310	306	691	1,075	1,457	1,840	2,223	2,586	3,010
熔融金属	90	89	88	111	134	156	179	202	200	199
焼鉄	149	148	146	150	153	156	159	162	161	160
蛍光管・乾電池	47	46	46	46	46	46	46	46	46	46
廃食用油	36	36	36	36	36	36	36	36	36	36
インクカートリッジ	1	1	1	1	1	1	1	1	1	1
使用済小型家電	55	55	55	55	55	55	55	55	55	55
剪定枝	389	389	389	389	389	389	389	389	389	389
集団回収	7,254	7,254	7,075	6,888	6,705	6,527	6,354	6,186	5,410	4,733
合計	26,976	26,941	26,005	25,872	25,731	25,602	25,472	25,348	23,145	21,167
リサイクル率	14.9	15.0	14.7	14.7	14.7	14.7	14.7	14.7	13.7	12.8

最終処分量

項目	実績値 (災害含)	実績値	推計値							
	R元	R元	R2	R3	R4	R5	R6	R7	R12	R17
焼却主灰	12,123	12,093	11,851	10,615	9,351	8,072	6,818	5,566	5,525	5,490
ばいじん（飛灰）	4,670	4,658	4,565	4,583	4,589	4,585	4,590	4,596	4,562	4,532
不燃残渣	5,490	5,477	4,972	4,902	4,829	4,711	4,639	4,567	4,211	3,872
熔融スラグ	422	421	412	925	1,435	1,939	2,442	2,943	2,542	2,085
合計	22,704	22,648	21,801	21,026	20,204	19,308	18,489	17,671	16,840	15,978

(参考) 広域処理における処理の見通し①(現状推移の場合)

項目	実績値 (災害含)	実績値	推計値								
	R元	R元	R2	R3	R4	R5	R6	R7	R12	R17	
ごみ排出量	195,153	193,425	191,249	190,464	189,599	183,757	182,888	182,021	177,940	174,180	
クリンパーク茂原 リサイクルプラザ	搬入量										
	不燃ごみ・危険ごみ	3,573	3,487	3,472	3,471	3,468	3,460	3,456	3,452	3,438	3,427
	粗大ごみ	1,849	1,756	1,747	1,746	1,745	1,707	1,705	1,703	1,696	1,691
	ペットボトル	2,066	2,066	1,977	1,932	1,886	1,840	1,794	1,749	1,529	1,316
	びん・缶	6,873	6,873	6,589	6,450	6,308	6,161	6,019	5,878	5,190	4,524
	合計	14,361	14,183	13,785	13,600	13,407	13,166	12,974	12,783	11,853	10,958
	処理後搬出量										
	破砕金属	2,384	2,355	2,344	2,344	2,342	2,321	2,318	2,316	2,306	2,299
	プレス金属	1,502	1,502	1,439	1,409	1,378	1,346	1,315	1,284	1,134	988
	カレット	1,195	1,195	1,146	1,122	1,097	1,071	1,047	1,022	903	787
	ペットボトル	1,338	1,338	1,280	1,251	1,222	1,192	1,162	1,133	991	853
	選別可燃残渣	2,785	2,665	2,348	2,316	2,283	2,282	2,249	2,215	2,052	1,895
	選別不燃残渣	5,975	5,764	5,079	5,010	4,938	4,808	4,737	4,666	4,322	3,991
	蛍光管・乾電池	148	148	147	147	147	147	147	146	146	145
合計	15,329	14,968	13,785	13,600	13,407	13,166	12,974	12,783	11,853	10,958	
エコプラセンター 下荒針	搬入量										
	プラスチック製容器包装, 白色トレイ	3,537	3,537	3,385	3,309	3,231	3,154	3,076	2,999	2,624	2,261
	処理後搬出量										
	プラスチック製容器包装	3,045	3,045	2,916	2,851	2,784	2,718	2,652	2,586	2,265	1,955
	白色トレイ	6	6	6	6	6	6	6	5	5	4
選別可燃残渣	422	422	463	452	441	430	419	408	354	301	
合計	3,473	3,473	3,385	3,309	3,231	3,154	3,076	2,999	2,624	2,261	
民間施設 (宇都宮市のみ)	搬入量										
	新聞	1,793	1,793	1,710	1,671	1,630	1,590	1,550	1,510	1,313	1,123
	雑誌	3,696	3,696	3,527	3,446	3,362	3,279	3,196	3,113	2,708	2,316
	ダンボール	2,690	2,690	2,567	2,507	2,447	2,386	2,326	2,266	1,971	1,686
	紙バック	78	78	75	73	71	70	68	66	57	49
	布	1,653	1,653	1,577	1,541	1,503	1,466	1,429	1,392	1,211	1,036
	合計	9,910	9,910	9,456	9,238	9,014	8,791	8,568	8,347	7,260	6,210
	搬出量										
	新聞	1,668	1,668	1,592	1,555	1,517	1,480	1,442	1,405	1,222	1,045
	雑誌	3,700	3,700	3,530	3,449	3,365	3,282	3,199	3,116	2,710	2,319
	ダンボール	2,741	2,741	2,615	2,555	2,493	2,431	2,370	2,309	2,008	1,718
	紙バック	107	107	102	99	97	95	92	90	78	67
	布	1,624	1,624	1,550	1,514	1,477	1,441	1,404	1,368	1,190	1,018
	可燃残渣	788	788	67	66	64	63	61	59	52	44
合計	10,627	10,627	9,456	9,238	9,014	8,791	8,568	8,347	7,260	6,210	
焼却処理	搬入量										
	焼却ごみ搬入量	163,670	162,000	160,005	159,844	159,610	154,474	154,224	153,971	152,836	151,848
	搬出量										
	焼却主灰	13,194	13,059	12,899	11,553	10,177	8,535	7,208	5,885	5,842	5,804
	ばいじん(飛灰)	5,083	5,031	4,969	4,988	4,995	4,848	4,853	4,859	4,823	4,792
	焼鉄	163	161	159	163	167	165	168	172	170	169
	熔融スラグ	801	793	783	1,762	2,735	3,592	4,529	5,464	5,423	5,388
熔融メタル	98	97	96	121	146	166	189	213	212	210	
合計	19,339	19,142	18,906	18,588	18,220	17,305	16,948	16,592	16,470	16,364	

(参考) 広域処理における処理の見通し②(現状推移の場合)

項目	実績値 (災害前)	実績値	推計値								
	R元	R元	R2	R3	R4	R5	R6	R7	R12	R17	
資源化 (内訳)	破碎金属	2,384	2,355	2,344	2,344	2,342	2,321	2,318	2,316	2,306	2,299
	プレス金属	1,502	1,502	1,439	1,409	1,378	1,346	1,315	1,284	1,134	988
	カレット	1,195	1,195	1,146	1,122	1,097	1,071	1,047	1,022	903	787
	ペットボトル	1,338	1,338	1,280	1,251	1,222	1,192	1,162	1,133	991	853
	新聞	1,668	1,668	1,592	1,555	1,517	1,480	1,442	1,405	1,222	1,045
	雑誌	3,700	3,700	3,530	3,449	3,365	3,282	3,199	3,116	2,710	2,319
	ダンボール	2,741	2,741	2,615	2,555	2,493	2,431	2,370	2,309	2,008	1,718
	紙バック	107	107	102	99	97	95	92	90	78	67
	布	1,624	1,624	1,550	1,514	1,477	1,441	1,404	1,368	1,190	1,018
	プラスチック製容器包装	3,045	3,045	2,916	2,851	2,784	2,718	2,652	2,586	2,265	1,955
	白色トレイ	6	6	6	6	6	6	6	5	5	4
	エコスラグ	342	339	334	753	1,171	1,541	1,946	2,351	2,735	3,184
	溶融金属	98	97	96	121	146	166	189	213	212	210
	焼鉄	163	161	159	163	167	165	168	172	170	169
	蛍光管・乾電池	148	148	147	147	147	147	147	146	146	145
	廃食用油	36	36	36	36	36	36	36	36	36	36
	インクカートリッジ	1	1	1	1	1	1	1	1	1	1
	使用済小型家電	55	55	55	55	55	55	55	55	55	55
	剪定枝	389	389	389	389	389	389	389	389	389	389
	集団回収	7,254	7,254	7,075	6,888	6,705	6,527	6,354	6,186	5,410	4,733
合計	27,797	27,762	26,814	26,709	26,596	26,409	26,294	26,185	23,966	21,975	
最終処分 (内訳)	焼却主灰	13,194	13,158	12,899	11,553	10,177	8,535	7,208	5,885	5,842	5,804
	ばいじん(飛灰)	5,083	5,069	4,969	4,988	4,995	4,848	4,853	4,859	4,823	4,792
	不燃残渣	5,975	5,959	5,079	5,010	4,938	4,808	4,737	4,666	4,322	3,991
	溶融スラグ	459	458	449	1,008	1,564	2,051	2,583	3,112	2,689	2,205
合計	24,711	24,644	23,395	22,560	21,674	20,241	19,381	18,522	17,675	16,792	

上三川町、下野市石橋地区については、宇都宮市の施設に搬入している項目についてのみ記載

(3) 目標達成時の推移

項目	実績値 (災害含)	実績値	推計値							
	R元	R元	R2	R3	R4	R5	R6	R7	R12	R17
収集人口(人)	519,255	519,255	519,065	518,241	517,268	516,266	515,241	514,210	509,414	505,814
年間日数	366	366	365	365	365	365	365	365	365	365
家庭系ごみ										
資源物以外(t/年)	106,957	106,178	104,586	103,998	103,341	102,679	102,015	101,351	96,687	92,311
焼却ごみ	102,344	101,691	100,122	99,532	98,876	98,216	97,553	96,892	92,237	87,863
不燃ごみ・危険ごみ	3,106	3,046	3,031	3,032	3,031	3,030	3,029	3,027	3,021	3,019
粗大ごみ	1,506	1,441	1,434	1,434	1,434	1,433	1,433	1,432	1,429	1,428
資源物(t/年)	20,966	20,966	19,988	19,772	19,544	19,316	19,089	18,862	17,759	16,724
紙・布類	9,695	9,695	9,243	9,154	9,060	8,965	8,871	8,777	8,320	7,894
ペットボトル	1,943	1,943	1,852	1,809	1,764	1,719	1,675	1,631	1,413	1,204
びん・缶	6,023	6,023	5,742	5,607	5,468	5,330	5,192	5,055	4,382	3,732
プラスチック製容器包装, 白色トレイ	3,305	3,305	3,151	3,203	3,252	3,302	3,351	3,400	3,644	3,895
集団回収量(t/年)	7,254	7,254	7,075	6,888	6,705	6,527	6,354	6,186	5,410	4,733
紙類	7,072	7,072	6,888	6,709	6,535	6,365	6,199	6,038	5,293	4,640
びん類	33	33	34	32	31	30	28	27	21	17
金属類	138	138	142	136	129	123	118	112	89	71
布類	10	10	10	10	9	9	8	8	6	5
その他	1	1	1	1	1	1	1	1	1	0
総排出量(t/年)	135,177	134,398	131,649	130,658	129,590	128,523	127,458	126,399	119,857	113,768
一人1日当たり排出量(資源物 以外)(g/人・日)	563	559	552	550	547	545	542	540	520	500
一人1日当たり排出量 (資源物)(g/人・日)	110	110	106	105	104	103	102	100	96	91
一人1日当たり集団回収量 (g/人・日)	38	38	37	36	36	35	34	33	29	26
一人1日当たり集団回収量 (g/人・日)	711	707	695	691	686	682	678	673	645	616
事業系ごみ										
資源物以外(t/年)	44,373	43,425	43,044	42,648	42,253	41,858	41,445	41,073	40,128	39,189
焼却ごみ	43,881	42,985	42,608	42,213	41,820	41,427	41,015	40,644	39,706	38,773
不燃ごみ・危険ごみ	254	229	227	227	226	225	225	224	220	217
粗大ごみ	237	210	208	208	207	207	206	205	202	199
資源物(t/年)	830	830	822	858	893	928	963	998	1,078	1,158
紙・布類	215	215	213	250	287	324	361	397	487	577
ペットボトル	16	16	15	15	15	15	15	15	15	15
びん・缶	591	591	586	584	582	581	579	577	568	560
プラスチック製容器包装, 白色トレイ	8	8	8	8	8	8	8	8	8	7
総排出量(t/年)	45,203	44,254	43,866	43,505	43,145	42,786	42,408	42,071	41,207	40,347
拠点回収										
拠点回収(t/年)	481	481	481	481	628	734	859	984	1,112	1,115
廃食用油	36	36	36	36	40	43	46	49	56	60
インクカートリッジ	1	1	1	1	1	1	1	1	1	1
使用済小型家電	55	55	55	55	55	55	55	55	55	55
剪定枝(家庭系)	389	389	389	389	532	635	757	879	1,000	1,000

表8 本市の中間処理の見通し（目標達成の場合）

クリーンパーク茂原 リサイクルプラザ

項目	実績値 (災害含)	実績値	推計値							
	R元	R元	R2	R3	R4	R5	R6	R7	R12	R17
搬入量										
不燃ごみ・危険ごみ	3,361	3,275	3,258	3,259	3,257	3,255	3,253	3,251	3,241	3,236
粗大ごみ	1,744	1,651	1,642	1,642	1,641	1,640	1,639	1,637	1,631	1,627
ペットボトル	1,959	1,959	1,868	1,824	1,779	1,735	1,690	1,646	1,428	1,219
びん・缶	6,614	6,614	6,328	6,191	6,051	5,911	5,771	5,632	4,950	4,291
合計	13,677	13,499	13,096	12,916	12,728	12,540	12,353	12,166	11,250	10,373
処理後搬出量										
破砕金属	2,251	2,222	2,212	2,211	2,209	2,207	2,204	2,202	2,192	2,185
プレス金属	1,359	1,359	1,303	1,276	1,248	1,224	1,196	1,168	1,031	899
カレット	1,101	1,101	1,055	1,033	1,010	988	965	942	832	725
ペットボトル	1,263	1,263	1,208	1,181	1,153	1,128	1,100	1,072	937	807
選別可燃残渣	2,652	2,531	2,299	2,267	2,233	2,237	2,202	2,168	2,000	1,839
選別不燃残渣	5,490	5,279	4,972	4,902	4,829	4,711	4,639	4,567	4,212	3,873
蛍光灯・乾電池	47	46	46	46	46	46	46	46	46	46
合計	14,163	13,802	13,096	12,916	12,728	12,540	12,353	12,166	11,250	10,373

エコプラセンター下荒針

項目	実績値 (災害含)	実績値	推計値							
	R元	R元	R2	R3	R4	R5	R6	R7	R12	R17
搬入量										
プラスチック製容器包装、 白色トレイ	3,313	3,313	3,159	3,211	3,260	3,310	3,359	3,408	3,652	3,902
処理後搬出量										
プラスチック製容器包装	2,824	2,824	2,692	2,736	2,779	2,821	2,863	2,904	3,113	3,326
白色トレイ	4	4	4	4	4	4	4	4	5	5
選別可燃残渣	395	395	434	441	448	454	461	468	501	536
合計	3,223	3,223	3,130	3,181	3,230	3,279	3,328	3,376	3,619	3,867

民間施設

項目	実績値 (災害含)	実績値	推計値							
	R元	R元	R2	R3	R4	R5	R6	R7	R12	R17
搬入量										
新聞	1,793	1,793	1,710	1,701	1,691	1,680	1,670	1,659	1,593	1,532
雑誌	3,696	3,696	3,527	3,508	3,486	3,465	3,443	3,422	3,285	3,159
ダンボール	2,690	2,690	2,567	2,553	2,537	2,521	2,506	2,490	2,391	2,299
紙パック	78	78	75	74	74	73	73	73	70	67
布	1,653	1,653	1,577	1,568	1,559	1,549	1,540	1,530	1,469	1,413
合計	9,910	9,910	9,456	9,404	9,347	9,289	9,231	9,174	8,807	8,470
搬出量										
新聞	1,668	1,668	1,592	1,583	1,573	1,564	1,554	1,544	1,482	1,426
雑誌	3,700	3,700	3,530	3,511	3,490	3,468	3,447	3,425	3,288	3,162
ダンボール	2,741	2,741	2,615	2,601	2,585	2,569	2,553	2,537	2,436	2,343
紙パック	107	107	102	101	101	100	99	99	95	91
布	1,624	1,624	1,550	1,541	1,532	1,522	1,513	1,503	1,443	1,388
可燃残渣	788	788	67	67	67	66	66	65	63	60
合計	10,627	10,627	9,456	9,404	9,347	9,289	9,231	9,174	8,807	8,470

焼却処理施設

項目	実績値 (災害含)	実績値	推計値							
	R元	R元	R2	R3	R4	R5	R6	R7	R12	R17
搬入量										
焼却ごみ搬入量	146,226	144,676	142,730	141,745	140,695	139,642	138,568	137,536	131,943	126,636
搬出量										
焼却主灰	12,123	11,999	11,772	10,481	9,177	7,868	6,602	5,358	5,137	4,925
ばいじん（飛灰）	4,670	4,622	4,535	4,526	4,504	4,469	4,446	4,423	4,241	4,066
焼鉄	149	148	145	148	150	152	154	156	150	143
熔融スラグ	735	728	714	1,596	2,463	3,310	4,147	4,972	4,767	4,570
熔融メタル	90	89	87	110	131	152	173	194	186	178
合計	17,767	17,585	17,254	16,860	16,425	15,952	15,523	15,103	14,479	13,883

表9 本市の資源化量と最終処分量の見通し（目標達成の場合）

資源化量

項目	実績値 (災害含)	実績値	推計値							
	R元		R元	R2	R3	R4	R5	R6	R7	R12
破砕金属	2,251	2,222	2,212	2,211	2,209	2,207	2,204	2,202	2,192	2,185
プレス金属	1,359	1,359	1,303	1,276	1,248	1,224	1,196	1,168	1,031	899
カレット	1,101	1,101	1,055	1,033	1,010	988	965	942	832	725
ペットボトル	1,263	1,263	1,208	1,181	1,153	1,128	1,100	1,072	937	807
新聞	1,668	1,668	1,592	1,583	1,573	1,564	1,554	1,544	1,482	1,426
雑誌	3,700	3,700	3,530	3,511	3,490	3,468	3,447	3,425	3,288	3,162
ダンボール	2,741	2,741	2,615	2,601	2,585	2,569	2,553	2,537	2,436	2,343
紙パック	107	107	102	101	101	100	99	99	95	91
布	1,624	1,624	1,550	1,541	1,532	1,522	1,513	1,503	1,443	1,388
プラスチック製容器包装	2,824	2,824	2,692	2,736	2,779	2,821	2,863	2,904	3,113	3,326
白色トレイ	4	4	4	4	4	4	4	4	5	5
エコスラグ	313	310	304	682	1,055	1,420	1,782	2,140	2,404	2,700
熔融メタル	90	89	87	110	131	152	173	194	186	178
焼鉄	149	148	145	148	150	152	154	156	150	143
蛍光管・乾電池	47	46	46	46	46	46	46	46	46	46
廃食用油	36	36	36	36	40	43	46	49	56	60
インクカートリッジ	1	1	1	1	1	1	1	1	1	1
使用済小型家電	55	55	55	55	55	55	55	55	55	55
剪定枝	389	389	389	389	532	635	757	879	1,000	1,000
集団回収	7,254	7,254	7,075	6,888	6,705	6,527	6,354	6,186	5,410	4,733
合計	26,976	26,941	26,001	26,133	26,398	26,626	26,867	27,108	26,162	25,273
リサイクル率	14.9	15.0	14.8	15.0	15.2	15.5	15.7	16.0	16.1	16.3

最終処分量

項目	実績値 (災害含)	実績値	推計値							
	R元		R元	R2	R3	R4	R5	R6	R7	R12
焼却主灰	12,123	12,093	11,772	10,481	9,177	7,868	6,602	5,358	5,137	4,925
ばいじん（飛灰）	4,670	4,658	4,535	4,526	4,504	4,469	4,446	4,423	4,241	4,066
不燃残渣	5,490	5,477	4,972	4,902	4,829	4,711	4,639	4,567	4,212	3,873
熔融スラグ	422	421	410	914	1,408	1,890	2,365	2,832	2,363	1,870
合計	22,704	22,648	21,690	20,822	19,919	18,939	18,053	17,180	15,952	14,734

(参考) 広域処理における処理の見通し① (目標達成の場合)

項目	実績値 (災害含)	実績値	推計値								
	R元	R元	R2	R3	R4	R5	R6	R7	R12	R17	
ごみ排出量	195,153	193,425	190,363	188,918	187,545	181,158	179,750	178,389	170,715	163,343	
リサイクルパーク茂原	搬入量										
	不燃ごみ・危険ごみ	3,573	3,487	3,472	3,471	3,468	3,459	3,456	3,452	3,437	3,426
	粗大ごみ	1,849	1,756	1,747	1,746	1,745	1,706	1,705	1,703	1,695	1,689
	ペットボトル	2,066	2,066	1,977	1,932	1,886	1,840	1,794	1,749	1,529	1,316
	びん・缶	6,873	6,873	6,589	6,450	6,308	6,160	6,019	5,878	5,189	4,523
	合計	14,361	14,183	13,785	13,600	13,407	13,166	12,973	12,782	11,851	10,955
	処理後搬出量										
	破砕金属	2,384	2,355	2,344	2,344	2,341	2,321	2,318	2,316	2,305	2,298
	プレス金属	1,502	1,502	1,439	1,409	1,378	1,346	1,315	1,284	1,134	988
	カレット	1,195	1,195	1,146	1,122	1,097	1,071	1,047	1,022	903	787
	ペットボトル	1,338	1,338	1,280	1,251	1,222	1,192	1,162	1,133	991	852
	選別可燃残渣	2,785	2,665	2,348	2,316	2,283	2,282	2,249	2,215	2,052	1,894
	選別不燃残渣	5,975	5,764	5,079	5,010	4,938	4,807	4,736	4,665	4,321	3,990
	蛍光管・乾電池	148	148	147	147	147	147	147	146	146	145
合計	15,329	14,968	13,785	13,600	13,407	13,166	12,973	12,782	11,851	10,955	
エコプラセター 下荒針	搬入量										
	プラスチック製容器包装, 白色トレイ	3,537	3,537	3,385	3,437	3,488	3,537	3,587	3,636	3,885	4,137
	処理後搬出量										
	プラスチック製容器包装	3,045	3,045	2,916	2,961	3,004	3,046	3,088	3,130	3,343	3,558
	白色トレイ	6	6	6	6	6	6	6	6	7	7
選別可燃残渣	422	422	463	471	478	485	492	499	535	572	
合計	3,473	3,473	3,385	3,437	3,488	3,537	3,587	3,636	3,885	4,137	
民間施設 (宇都宮市のみ)	搬入量										
	新聞	1,793	1,793	1,710	1,701	1,691	1,680	1,670	1,659	1,593	1,532
	雑誌	3,696	3,696	3,527	3,508	3,486	3,465	3,443	3,422	3,285	3,159
	ダンボール	2,690	2,690	2,567	2,553	2,537	2,521	2,506	2,490	2,391	2,299
	紙パック	78	78	75	74	74	73	73	73	70	67
	布	1,653	1,653	1,577	1,568	1,559	1,549	1,540	1,530	1,469	1,413
	合計	9,910	9,910	9,456	9,404	9,347	9,289	9,231	9,174	8,807	8,470
	搬出量										
	新聞	1,668	1,668	1,592	1,583	1,573	1,564	1,554	1,544	1,482	1,426
	雑誌	3,700	3,700	3,530	3,511	3,490	3,468	3,447	3,425	3,288	3,162
	ダンボール	2,741	2,741	2,615	2,601	2,585	2,569	2,553	2,537	2,436	2,343
	紙パック	107	107	102	101	101	100	99	99	95	91
	布	1,624	1,624	1,550	1,541	1,532	1,522	1,513	1,503	1,443	1,388
可燃残渣	788	788	67	67	67	66	66	65	63	60	
合計	10,627	10,627	9,456	9,404	9,347	9,289	9,231	9,174	8,807	8,470	
焼却処理	搬入量										
	焼却ごみ搬入量	163,670	162,000	158,943	157,827	156,644	150,566	149,360	148,197	142,079	136,226
	搬出量										
	焼却主灰	13,194	13,059	12,813	11,407	9,988	8,319	6,980	5,664	5,431	5,207
	ばいじん(飛灰)	5,083	5,031	4,936	4,926	4,902	4,725	4,700	4,676	4,483	4,299
	焼け鉄	163	161	158	161	164	161	163	165	158	152
	溶融スラグ	801	793	778	1,740	2,685	3,501	4,387	5,259	5,042	4,834
溶融メタル	98	97	95	120	143	161	183	205	197	189	
合計	19,339	19,142	18,780	18,353	17,882	16,867	16,414	15,970	15,311	14,680	

(参考) 広域における処理の見通し② (目標達成の場合)

項目	実績値 (災害含)	実績値	推計値								
	R元	R元	R2	R3	R4	R5	R6	R7	R12	R17	
資源化 (内訳)	破砕金属	2,384	2,355	2,344	2,344	2,341	2,321	2,318	2,316	2,305	2,298
	プレス金属	1,502	1,502	1,439	1,409	1,378	1,346	1,315	1,284	1,134	988
	カレット	1,195	1,195	1,146	1,122	1,097	1,071	1,047	1,022	903	787
	ペットボトル	1,338	1,338	1,280	1,251	1,222	1,192	1,162	1,133	991	852
	新聞	1,668	1,668	1,592	1,583	1,573	1,564	1,554	1,544	1,482	1,426
	雑誌	3,700	3,700	3,530	3,511	3,490	3,468	3,447	3,425	3,288	3,162
	ダンボール	2,741	2,741	2,615	2,601	2,585	2,569	2,553	2,537	2,436	2,343
	紙パック	107	107	102	101	101	100	99	99	95	91
	布	1,624	1,624	1,550	1,541	1,532	1,522	1,513	1,503	1,443	1,388
	プラスチック製容器包装	3,045	3,045	2,916	2,961	3,004	3,046	3,088	3,130	3,343	3,558
	白色トレイ	6	6	6	6	6	6	6	6	7	7
	エコスラグ	801	793	332	744	1,150	1,502	1,885	2,263	2,542	2,856
	熔融メタル	98	97	95	120	143	161	183	205	197	189
	焼け鉄	163	161	158	161	164	161	163	165	158	152
	蛍光管・乾電池	148	148	147	147	147	147	147	146	146	145
	廃食用油	36	36	36	36	40	43	46	49	56	60
	インクカートリッジ	1	1	1	1	1	1	1	1	1	1
	使用済小型家電	55	55	55	55	55	55	55	55	55	55
	剪定枝	389	389	389	389	532	635	757	879	1,000	1,000
	集団回収	7,254	7,254	7,075	6,888	6,705	6,527	6,354	6,186	5,410	4,733
合計	28,256	28,216	26,810	26,971	27,265	27,436	27,694	27,951	26,992	26,091	
(最終処分)	焼却主灰	13,194	13,158	12,813	11,407	9,988	8,319	6,980	5,664	5,431	5,207
	ばいじん(飛灰)	5,083	5,069	4,936	4,926	4,902	4,725	4,700	4,676	4,483	4,299
	不燃残渣	5,975	5,959	5,079	5,010	4,938	4,807	4,736	4,665	4,321	3,990
	熔融スラグ	459	458	446	996	1,535	1,999	2,502	2,996	2,499	1,978
合計	24,711	24,644	23,274	22,338	21,363	19,850	18,919	18,002	16,735	15,474	

上三川町、下野市石橋地区分については、宇都宮市の施設に搬入している項目についてのみ記載

4 生活排水の処理計画

(1) 生活排水処理施設整備の実績と目標

ア 生活排水処理人口普及率の実績と目標値

公共下水道及び合併処理浄化槽の整備推進により、令和7年度までに生活排水処理人口普及率100%を目指します。

処理形態別人口の実績と見込みは以下のとおりです。

表10 処理形態別人口と普及率（実績と目標値）

（単位：人）

年度	行政人口 (a)	生活排水処理普及人口 (b)	生活排水処理施設				生活排水処理人口普及率 (b)/(a)
			公共下水道	農業集落排水処理施設	地域下水処理施設	合併処理浄化槽	
H27	521,082	504,842	441,391	14,076	22,745	26,630	96.9%
H28	521,702	509,624	448,790	14,387	21,077	25,370	97.7%
H29	521,556	511,588	459,057	14,006	14,664	23,861	98.1%
H30	521,001	512,176	464,205	13,256	12,724	21,991	98.3%
R元	520,396	513,855	467,819	12,510	12,196	21,330	98.7%
R2	519,065	514,531	470,080	11,917	11,786	20,748	99.1%
R3	518,241	515,384	472,070	11,582	11,590	20,142	99.4%
R4	517,268	515,781	474,030	11,246	11,394	19,111	99.7%
R5	516,266	515,274	477,451	9,094	11,197	17,532	99.8%
R6	515,241	514,749	479,344	8,805	11,001	15,599	99.9%
R7	514,210	514,210	481,834	7,564	10,804	14,008	100.0%
R12	509,414	509,414	481,625	7,493	10,703	9,593	100.0%
R17	505,814	505,814	479,831	7,440	10,628	7,915	100.0%

※行政人口について、令和元年度までの実績は住民基本台帳人口、令和2年度以降は「宇都宮市人口ビジョン（令和2年3月改訂）」による。

イ 生活排水処理施設の整備計画

各生活排水処理施設の整備計画の概要は下表のとおりです。

表 1 1 生活排水処理施設の整備計画

	施設名	整備計画	整備完了年度
市街化区域	公共下水道	宇都宮市公共下水道全体計画に基づき、事業計画区域を設定し、順次、整備を進める。	令和7年度 (予定)
	地域下水処理施設	・瑞穂野団地 ・豊郷台	整備完了 (民間開発)
市街化調整区域	特定環境保全公共下水道	宇都宮市公共下水道全体計画に基づき、事業計画区域を設定し、順次、整備を進める。	令和7年度 (予定)
	農業集落排水処理施設	・板戸 ・上の島 ・下平出 ・下飯田 ・柳田 ・大網 ・桑島 ・河内西部 ・平出 ・上横倉 ・中岡本 ・下ヶ橋河原 ・瑞穂野南部・下福岡	整備完了
	地域下水処理施設	・上欠団地 ・篠井ニュータウン ・鎧山イーストヒルズ ・宝木新里ニュータウン ・ウッドユータウンみやのもり ・みずほの緑の郷 ・フラワーニュータウン三向宝木	整備完了 (民間開発)
	合併処理浄化槽	既設の単独処理浄化槽、汲み取り便所から合併処理浄化槽への転換を図る。	令和7年度 (予定)

※農業集落排水処理施設と地域下水処理施設の一部は、公共下水道や特定環境保全公共下水道への接続による統廃合を順次実施

※農業集落排水処理施設のうち、下平出地区、柳田地区、平出地区については、令和7年度を目途に、特定環境保全公共下水道へ接続

ウ 農業集落排水処理施設及び地域下水処理施設の整備状況

各処理施設の供用開始時期については下表のとおりです。

表 1 2 農業集落排水処理施設及び地域下水処理施設の整備状況

		施設名	供用開始時期
農業集落排水処理施設	1	板戸地区	平成 4 年
	2	上の島地区	平成 6 年
	3	下平出地区	平成 6 年
	4	下飯田地区	平成 6 年
	5	柳田地区	平成 8 年
	6	大網地区	平成 9 年
	7	桑島地区	平成 9 年
	8	河内西部地区	平成 9 年
	9	平出地区	平成 10 年
	10	上横倉地区	平成 10 年
	11	中岡本地区	平成 12 年
	12	下ヶ橋河原地区	平成 15 年
	13	瑞穂野南部地区	平成 16 年
	14	下福岡地区	平成 17 年
地域下水処理施設	1	瑞穂野団地	昭和 50 年
	2	上欠団地	昭和 54 年
	3	豊郷台	平成元年
	4	篠井ニュータウン	平成 10 年
	5	鑑山イーストヒルズ	平成 12 年
	6	宝木新里ニュータウン	平成 12 年
	7	ウッドニュータウンみやのもり	平成 12 年
	8	フラワーニュータウン三向宝木	平成 13 年
	9	みずほの緑の郷	平成 20 年

※農業集落排水処理施設のうち、下平出地区、柳田地区、平出地区については、令和 7 年度を目途に、特定環境保全公共下水道へ接続

エ 合併処理浄化槽の整備計画

合併処理浄化槽は、令和7年度までに100パーセントの整備を目指します。

表13 合併処理浄化槽の整備計画

年度	各年度整備基数 (基)	累積整備基数 (基)	計画基数 (基)	進捗率
H27	154	6,531	9,335	70.0%
H28	184	6,715	9,335	71.9%
H29	210	6,925	9,335	74.2%
H30	253	7,178	9,335	76.9%
R元	278	7,456	9,335	79.9%
R2	196	7,652	9,335	82.1%
R3	255	7,907	8,927	88.6%
R4	255	8,162	8,927	91.4%
R5	255	8,417	8,927	94.3%
R6	255	8,672	8,927	97.1%
R7	255	8,927	8,927	100.0%

※進捗率は計画基数に対する累積整備基数の達成状況

※新築住宅の減に伴い、令和3年度以降の計画基数を見直し

(2) 生活排水処理率の実績と目標

公共下水道及び農業集落排水処理施設への接続促進により、令和12年度までに生活排水処理率100%を目指します。

処理形態別人口の実績と見込みは以下のとおりです。

表14 処理形態別人口と処理率（実績と目標値）

（単位：人）

年度	行政人口 (a)	生活排水処理人口 (b)	生活排水処理人口の内訳				生活排水未処理人口の内訳			生活排水処理率 (b)/(a)
			公共下水道	農業集落排水処理施設	地域下水処理施設	合併処理浄化槽	生活排水未処理人口	単独処理浄化槽	し尿汲み取り	
H27	521,082	491,240	413,487	10,078	22,745	44,930	29,842	16,342	13,500	94.3%
H28	521,702	493,863	423,201	10,226	21,077	39,359	27,839	14,417	13,422	94.7%
H29	521,556	495,347	434,342	10,306	14,664	36,035	26,209	12,983	13,226	95.0%
H30	521,001	496,230	441,002	10,243	12,724	32,261	24,771	12,029	12,742	95.2%
R元	520,396	498,171	445,005	10,183	12,196	30,787	22,225	10,476	11,749	95.7%
R2	519,065	499,078	449,396	9,965	11,786	27,931	19,987	9,421	10,566	96.1%
R3	518,241	500,299	453,187	9,874	11,590	25,648	17,942	8,457	9,485	96.5%
R4	517,268	501,368	457,439	9,772	11,394	22,763	15,900	7,495	8,405	96.9%
R5	516,266	502,400	462,521	8,055	11,197	20,627	13,866	6,536	7,330	97.3%
R6	515,241	503,401	466,773	7,943	11,001	17,684	11,840	5,581	6,259	97.7%
R7	514,210	504,387	471,128	6,930	10,804	15,525	9,823	4,630	5,193	98.1%
R12	509,414	509,414	481,625	7,493	10,703	9,593	0	0	0	100.0%
R17	505,814	505,814	479,831	7,440	10,628	7,915	0	0	0	100.0%

※行政人口について、令和元年度までの実績は住民基本台帳人口、令和2年度以降は「宇都宮市人口ビジョン（令和2年3月改訂）」による。

(3) し尿・浄化槽汚泥の処理計画

生活排水処理形態別人口の見通しに基づく、し尿・浄化槽汚泥の処理量の見通しは、下記のとおりです。

表 15 し尿・浄化槽汚泥処理量の見通し

(単位：kL/日)

年度	浄化槽汚泥処理量	汲み取りし尿処理量	合計
H27	80.4	19.1	99.5
H28	104.8	18.5	123.3
H29	102.7	17.1	119.8
H30	98.0	18.0	116.0
R元	97.8	18.0	115.8
R2	97.5	15.5	113.0
R3	92.1	17.3	109.4
R4	85.5	15.3	100.8
R5	77.4	13.3	90.7
R6	70.6	11.4	82.0
R7	63.7	9.5	73.2
R12	50.1	0.0	50.1
R17	46.8	0.0	46.8

5 意識調査結果（アンケート調査結果）

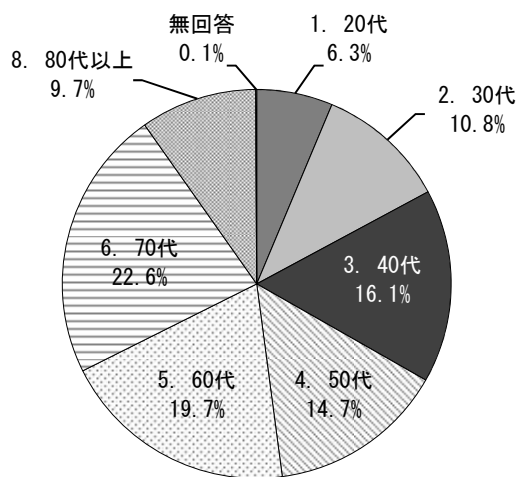
○市民意識調査結果

【調査の概要】

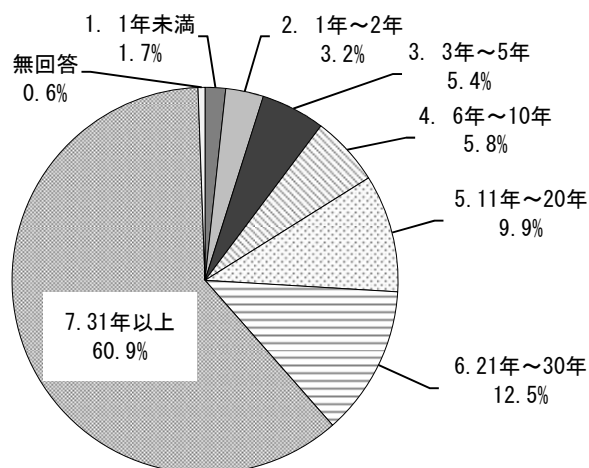
- 調査対象：市内在住の20歳以上，2，500世帯（無作為抽出）
- 調査期間：令和2年7月7日（火）～7月22日（水）
- 調査方法：郵送及びWEBによるアンケート調査
- 回収結果：1，044件 ※うちWebによる回答 93件
（回収率：41.8%）

設問1 あなた自身のことについておうかがいします

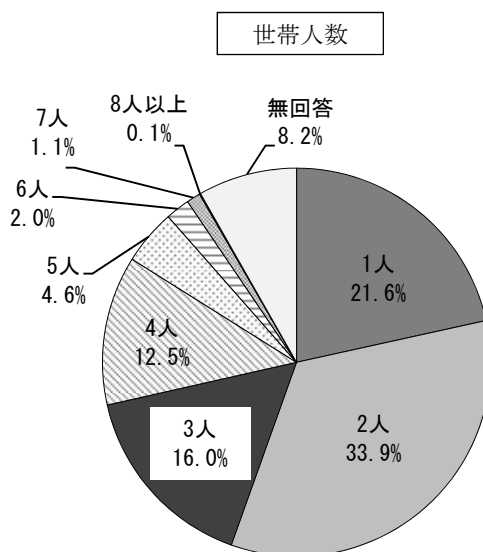
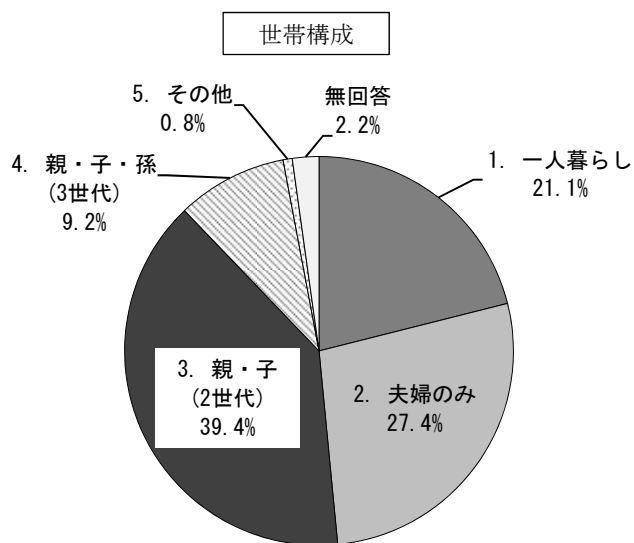
(1) あなたはどの年代ですか。



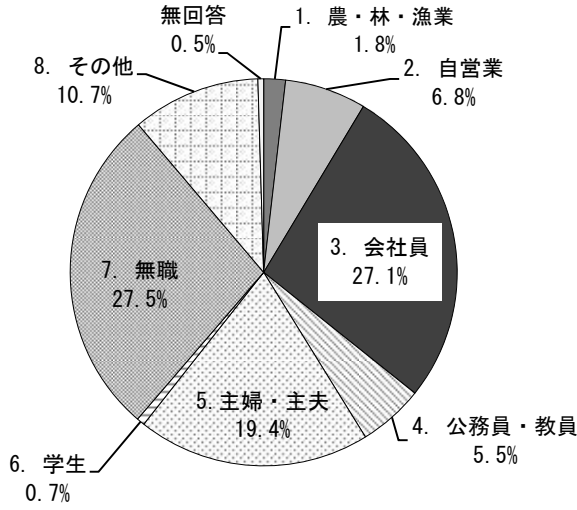
(2) 宇都宮市にお住まいの合計年数はどれにあてはまりますか。



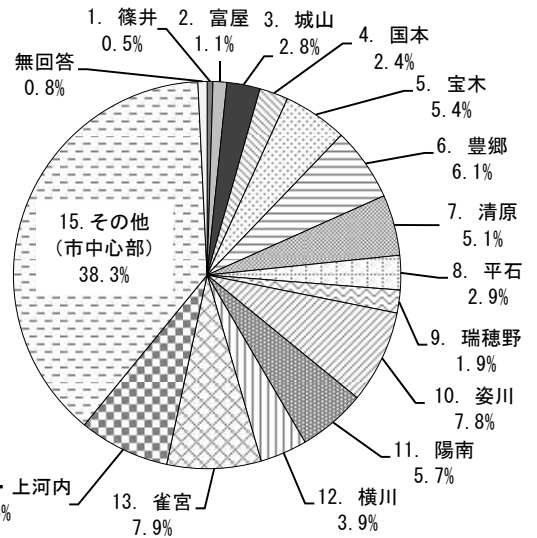
(3) お宅の世帯構成は次のどれですか。また何人世帯ですか。



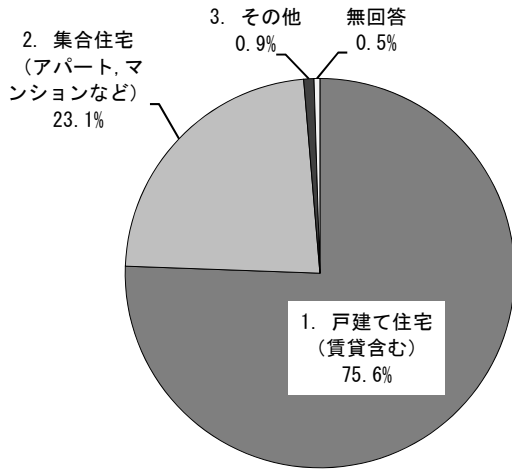
(4) あなたの職業はどれですか。



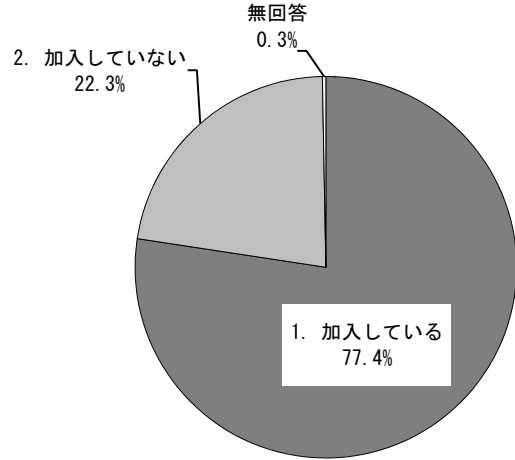
(5) あなたのお住まいの地区はどこですか。



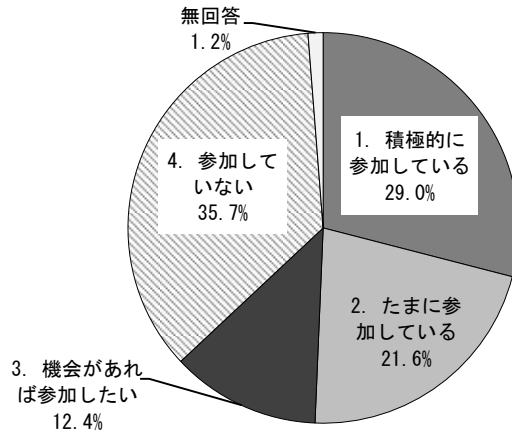
(6) お住まいの形態はどれですか。



(7) お住まいの地域の自治会に加入していますか。

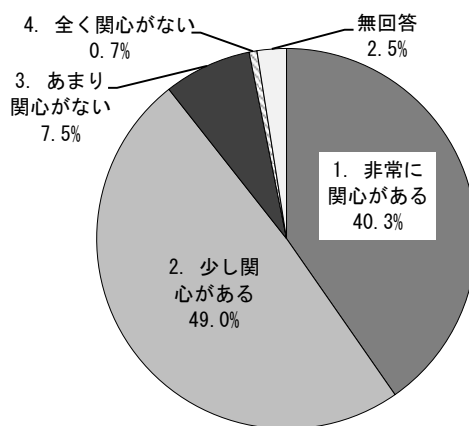


(8) 町内の清掃活動などの美化活動・環境保全活動に参加していますか。

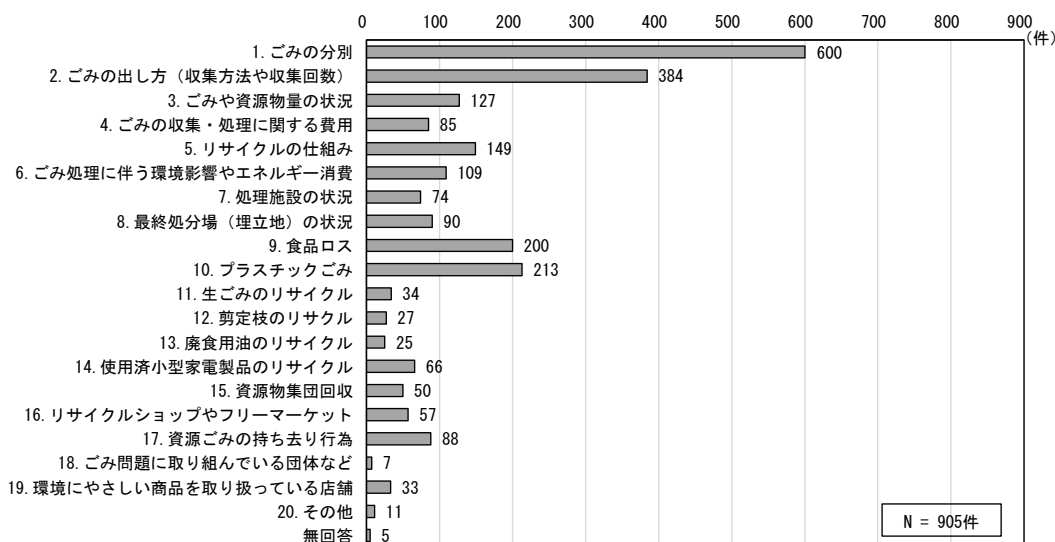


設問2 あなたのごみの減量化・資源化への取り組みについておうかがいします

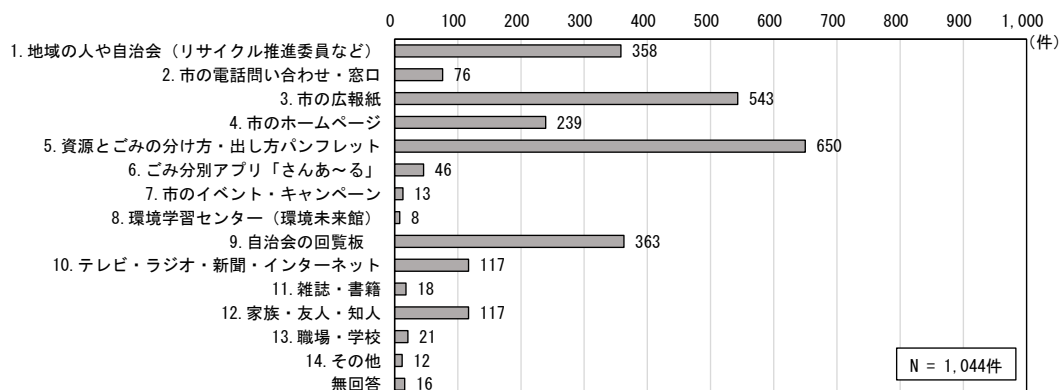
(1) ごみ問題に対する関心度について、次から1つ選んで○をつけてください。



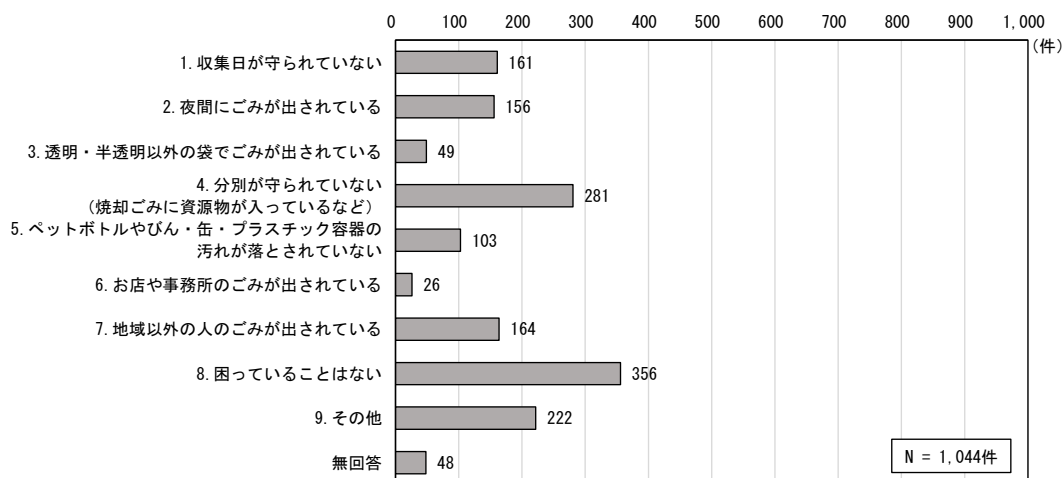
(2) (1)で「1. 非常に興味がある」あるいは「2. 少し興味がある」を選んだ方にお聞きします。どのようなことに関心がありますか。次から最大3つまで選んで○をつけてください。



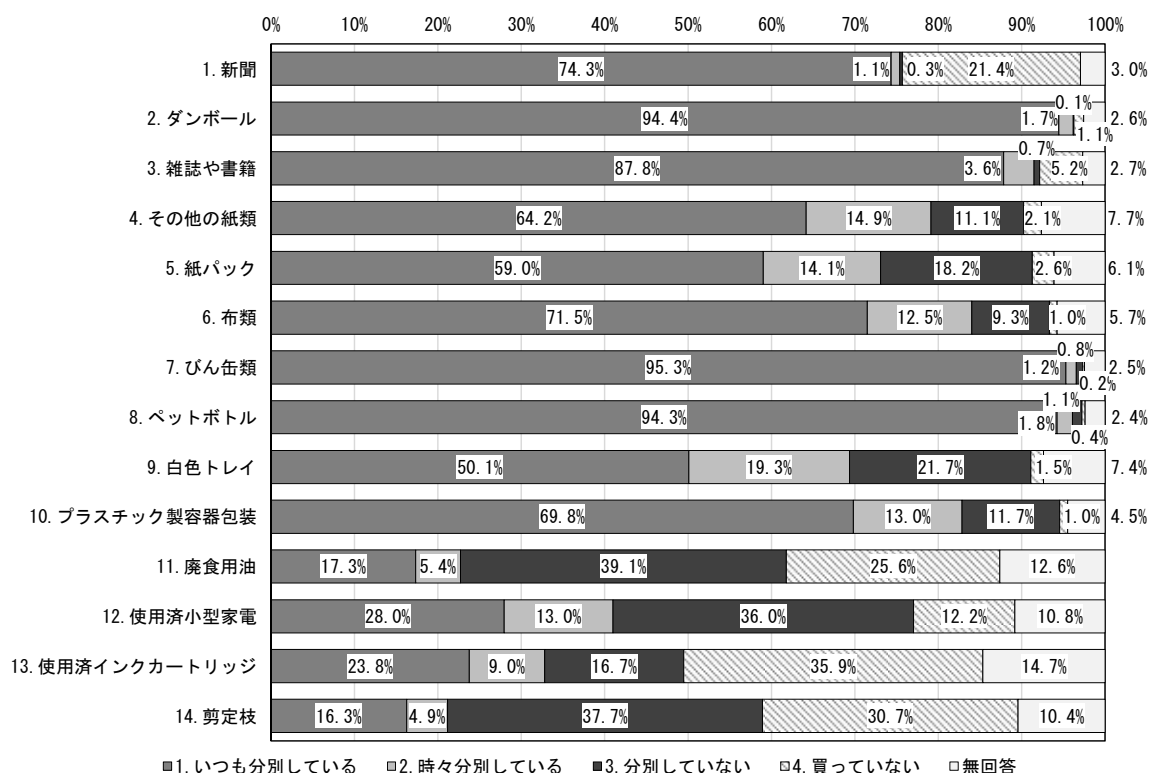
(3) 皆さんにお聞きします。ごみの出し方や分別区分、リサイクルなどに関する情報をどこから得ていますか。次から該当するものすべてに○をつけてください。



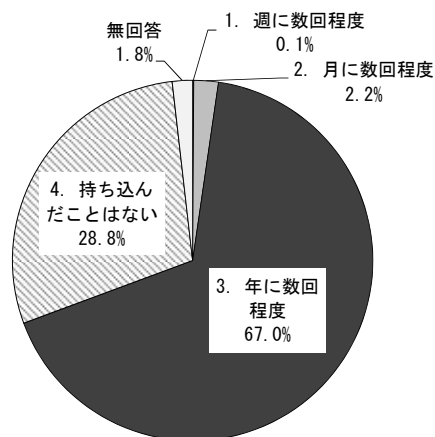
(4) あなたの利用しているごみステーションで困っていることはありますか。次から該当するものすべてに○をつけてください。



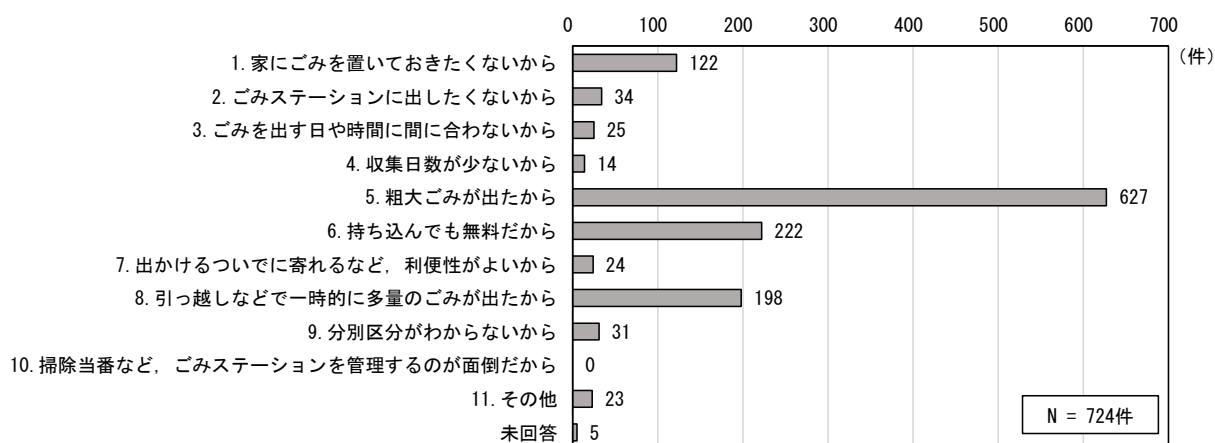
(5) 市では、資源物などの分別収集を行っています。あなたのご家庭ではどの程度分別していますか？該当する番号をそれぞれの資源物ごとに1つ選んで○をつけてください。



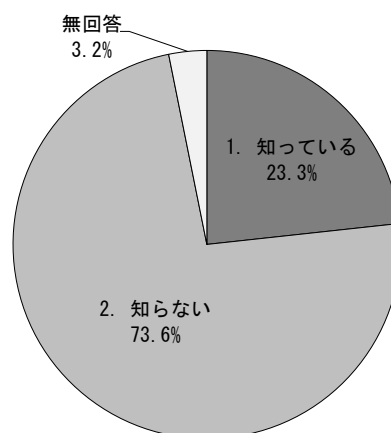
(6) これまで、清掃工場へごみ・資源物を直接持ち込んだことがありますか？持ち込んだ頻度（おおよその回数）を次から1つ選んで○をつけてください。




(7) (6)で「1. 週に数回程度」、「2. 月に数回程度」、「3. 年に数回程度」を選んだ方にお聞きします。直接持ち込む理由について、次から該当するものすべてに○をつけてください。



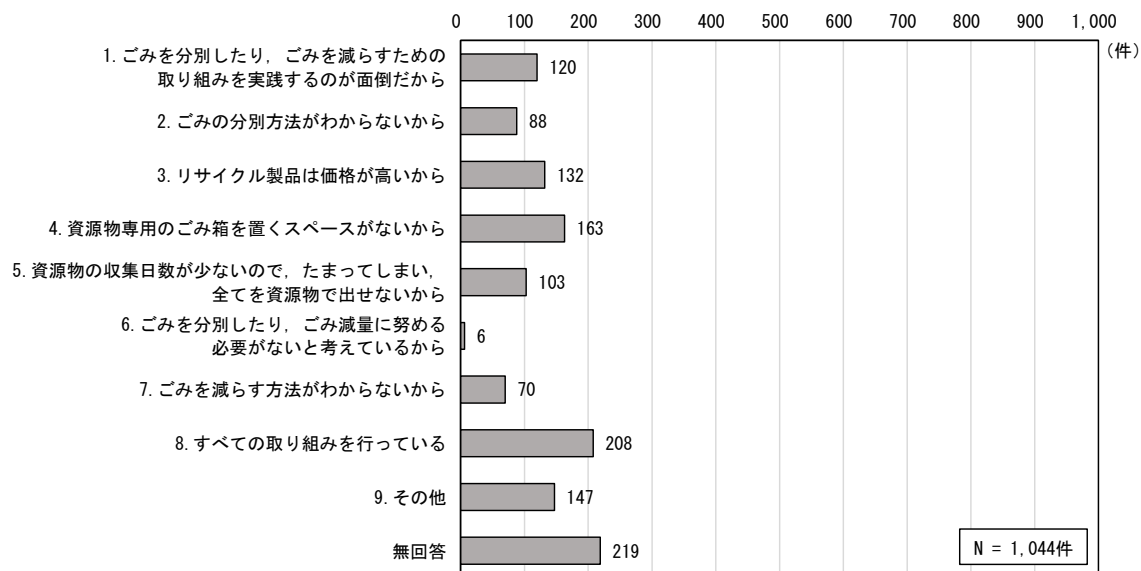
(8) 皆さんにお聞きします。市では「リサイクル推進員制度」を設けて、地域に密着したごみの減量化・資源化の意識啓発を進めていますが、地域にリサイクル推進員がいることをご存知ですか？次から1つ選んで○をつけてください。



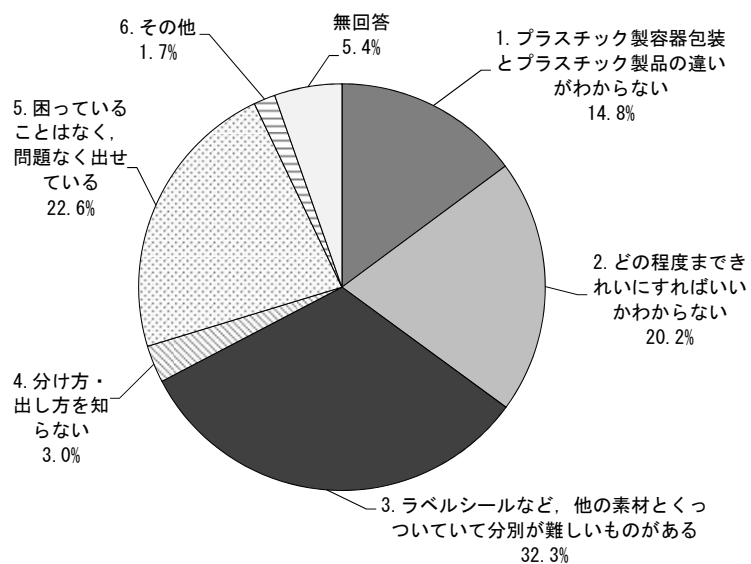
(9) あなたが（または家族が）日ごろ行っているごみ減量・リサイクルの取り組みについて、次の取り組みを行っていますか。現在と今後、それぞれ該当する番号を1つ選んで○をつけてください。



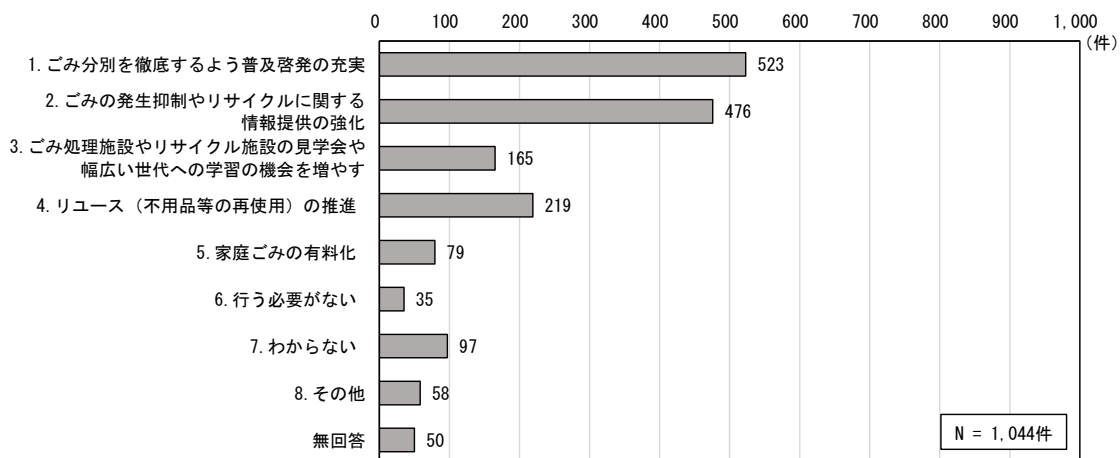
(10) (9) で挙げたような、ごみ減量・リサイクルの取り組みについて、積極的に行っていない理由として、次から該当するものすべてに○をつけてください。



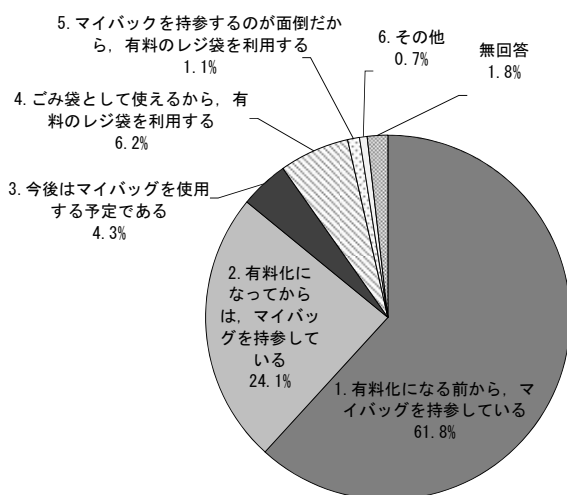
(11) プラスチック製容器包装の分け方・出し方について、最も困っていることはありますか。次から該当するものを1つ選んで○をつけてください。



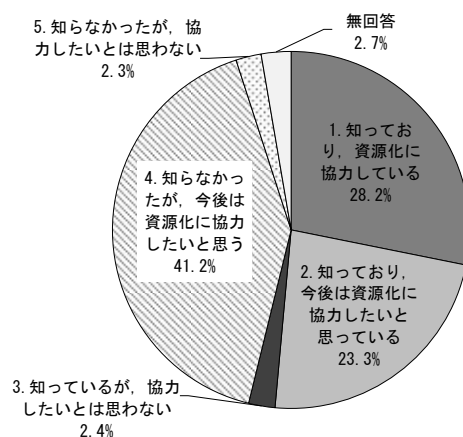
(12) ごみ減量・リサイクルを進めるためには、さらにどのようなことに取り組んでいくべきだと思いますか。次から2つまで選んで○をつけてください。



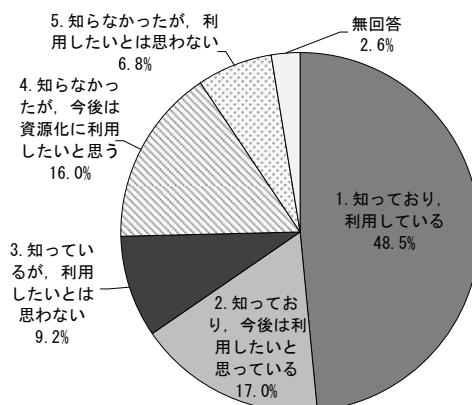
(13) 7月からレジ袋が有料化されました。マイバッグ持参などの取り組みを行いますか？次から1つ選んで○をつけてください。



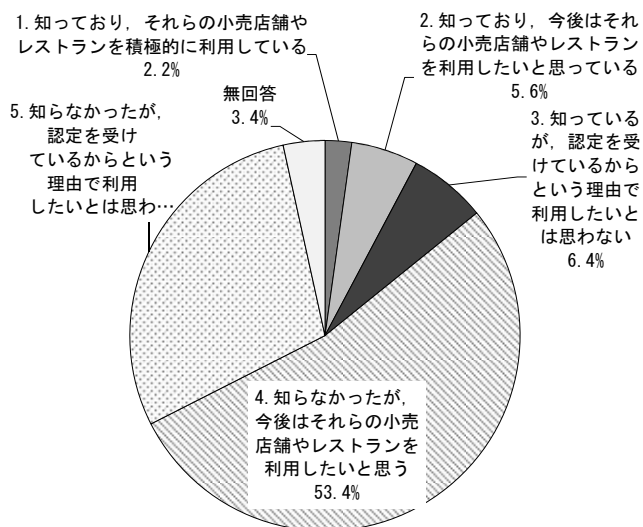
(14) 市では、剪定枝や小型家電製品、家庭で不要となった食用油、インクカートリッジを回収、資源化を推進していることをご存知ですか？次から1つ選んで○をつけてください。



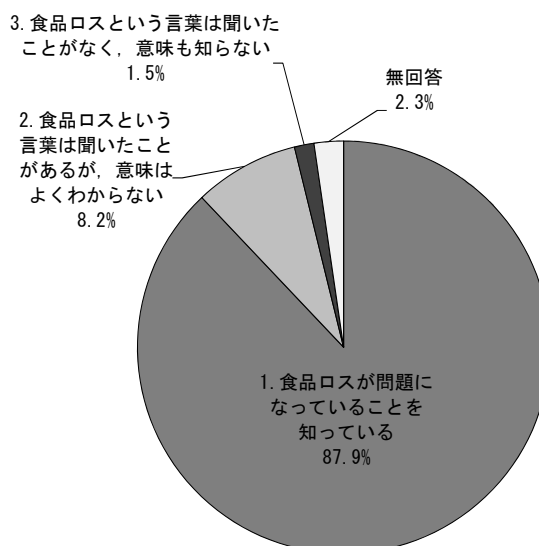
(15) 市では、自治会・子ども会・育成会等が実施する資源物の集団回収を推進していますが、ご存知ですか？次から1つ選んで○をつけてください。



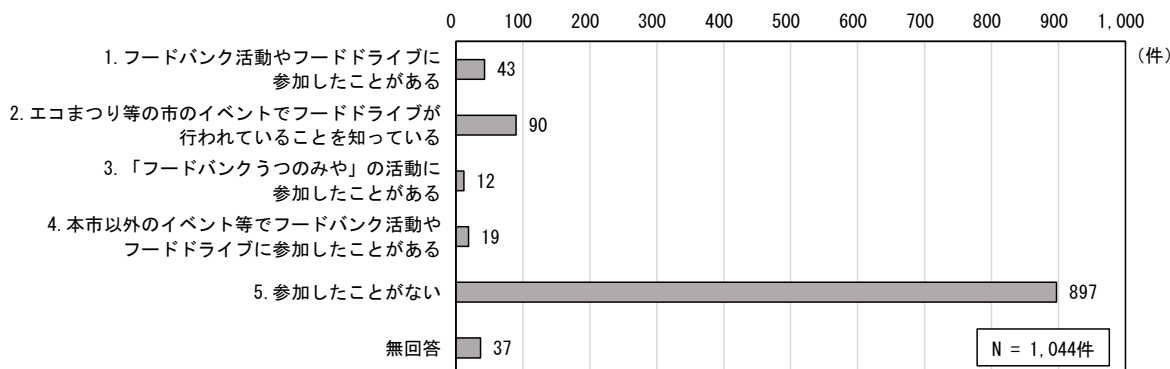
(16) 市では、「エコショップ等認定制度」を設け、ごみの発生抑制・再使用・リサイクル活動に積極的に取り組む小売店舗をエコショップとして、飲食店等をエコレストランとして認定しています。この制度をご存知ですか？次から1つ選んで○をつけてください。



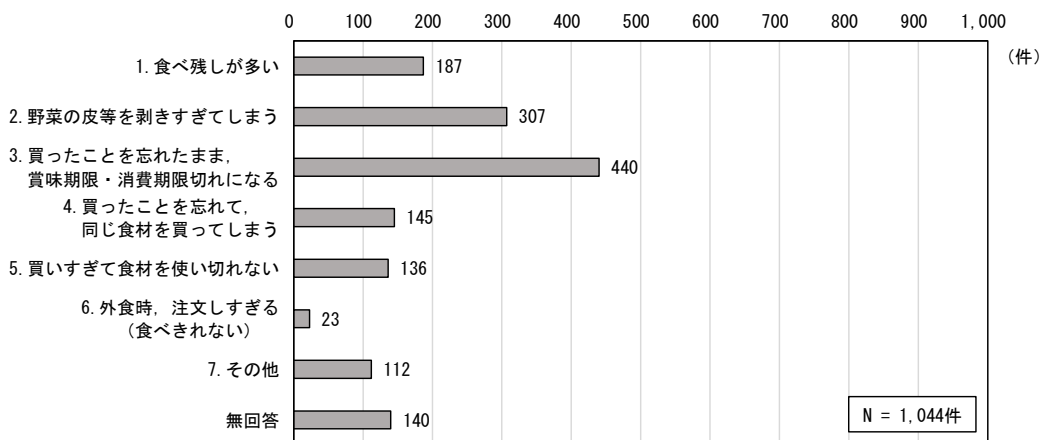
(17) 食品ロスについて知っていますか？次から1つ選んで○をつけてください。



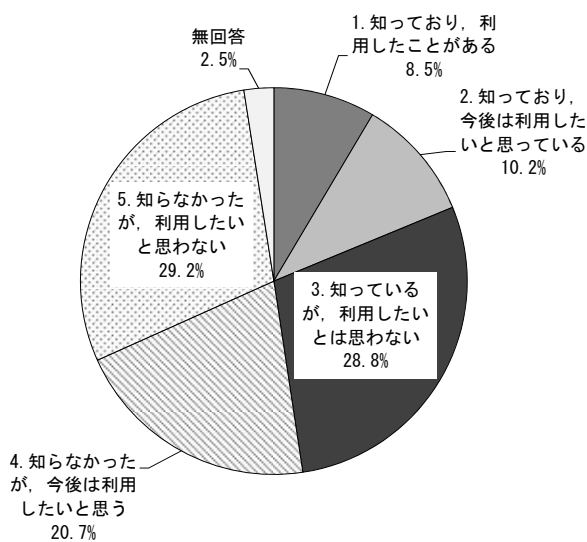
(18) 食品ロス削減に向けた取組について、次から該当するものすべてに○をつけてください。



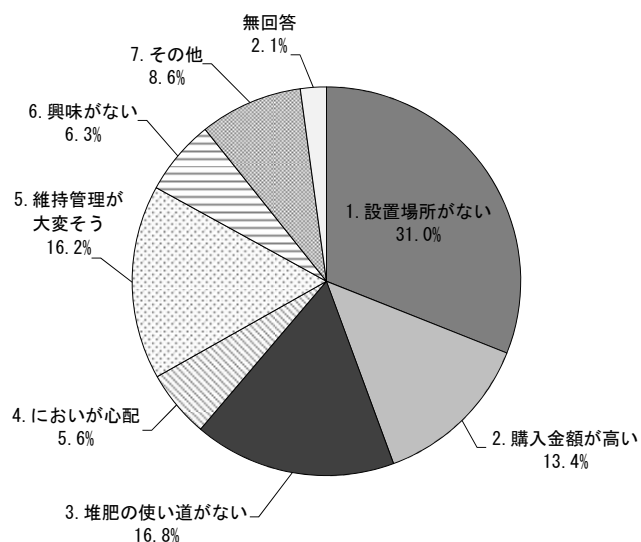
(19) 食品ロス削減に向けた取組について、次から該当するものすべてに○をつけてください。



(20) 市では、ごみの減量化・資源化のために、家庭用生ごみ処理機の購入に対して購入費用の一部を補助する制度を設けていますがご存知ですか？次から1つ選んで○をつけてください。

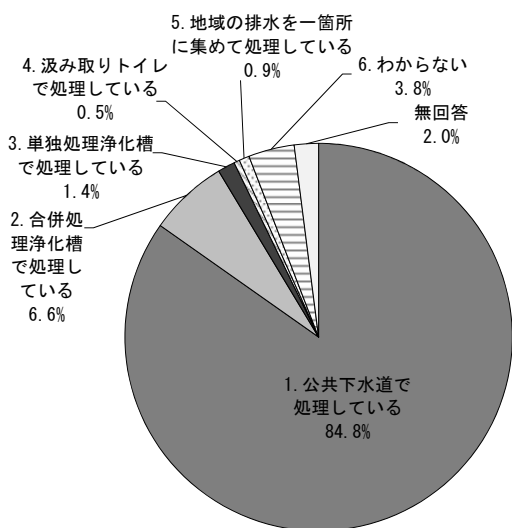


(21) (20) で「利用したいと思わない」を選んだ方にお聞きします。最も大きな理由は次のうちどれですか？次から1つ選んで○をつけてください。

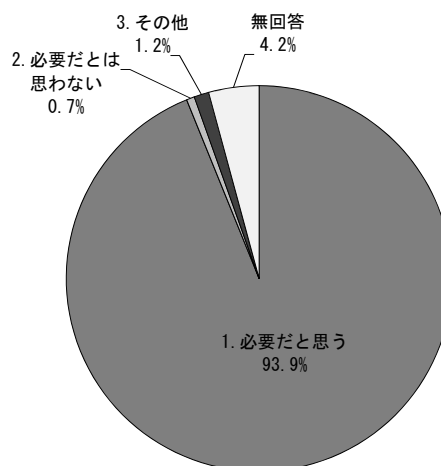


設問2 生活排水（台所、風呂、トイレなどの排水）についておうかがいします

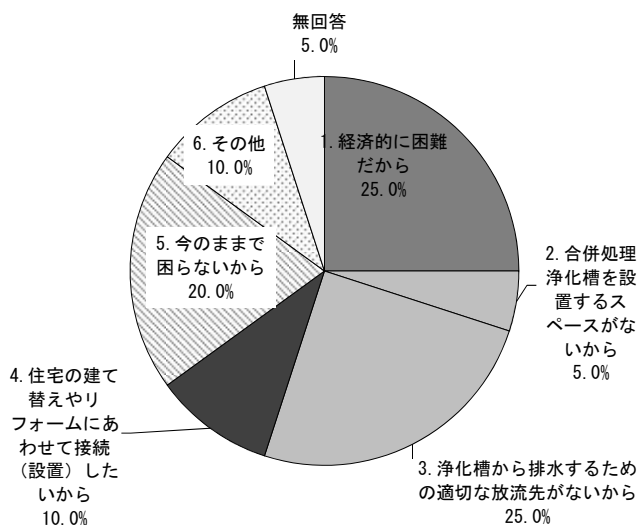
(1) 現在、あなたの家庭では生活排水をどのように処理していますか？次から1つ選んで○をつけてください。



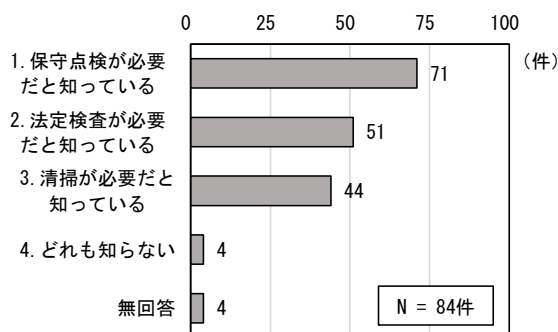
(2) 公共下水道や合併処理浄化槽は、水路や河川の水質保全のため重要な役割担っています。良好な水環境を守っていくことについて、あなたのお考えに近いものを次から1つ選んで○をつけてください。



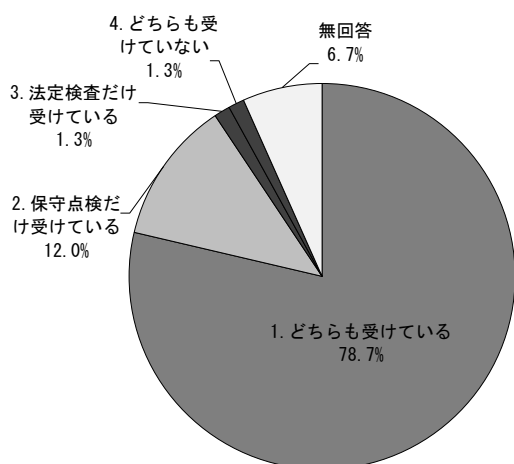
(3) (1)で、「3. 単独処理浄化槽で処理している」あるいは「4. 汲み取りトイレで処理している」を選んだ方にお聞きします。公共下水道への接続や、合併処理浄化槽への転換を行わない主な理由は何ですか？次から1つ選んで○をつけてください。



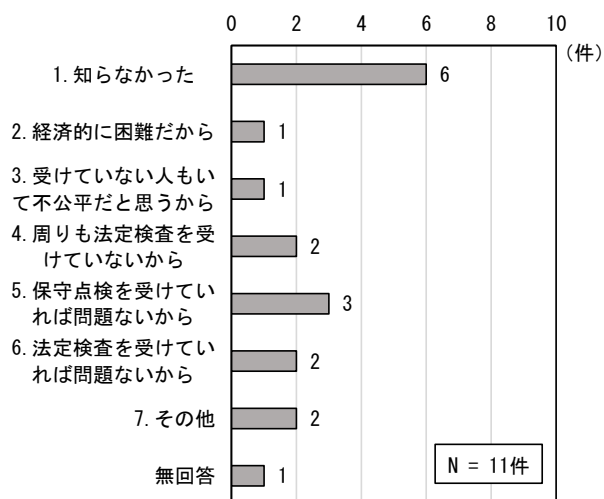
(4) (1)で、「2. 合併処理浄化槽で処理している」あるいは「3. 単独処理浄化槽で処理している」を選んだ方にお聞きします。浄化槽を適切に機能させるには、定期的な維持管理（保守点検、法定検査、清掃）が必要ですが、ご存知ですか？次から該当するものすべてに○をつけてください。



(5) (4) で、「1. 保守点検が必要だと知っている」あるいは「2. 法定検査が必要だと知っている」を選んだ方にお聞きします。保守点検あるいは法定検査を受けていますか？次から1つ選んで○をつけてください。



(6) (5) で、「2. 保守点検だけ受けている」、「3. 法定検査だけ受けている」、「4. どちらも受けていない」を選んだ方にお聞きします。保守点検あるいは法定検査を受けていない理由は何ですか？次から該当するものすべてに○をつけて



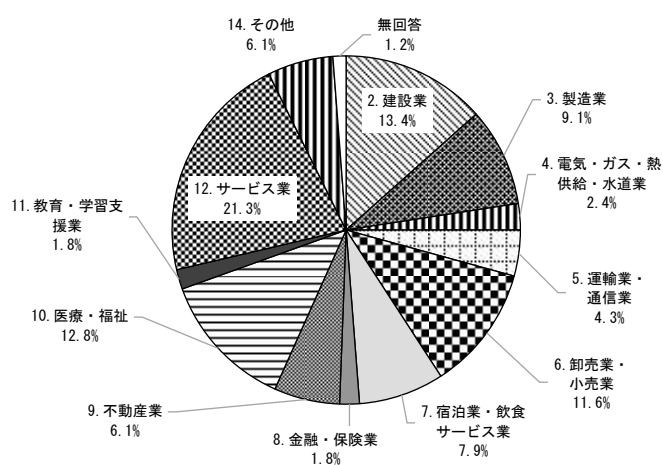
○事業者意識調査結果

【調査の概要】

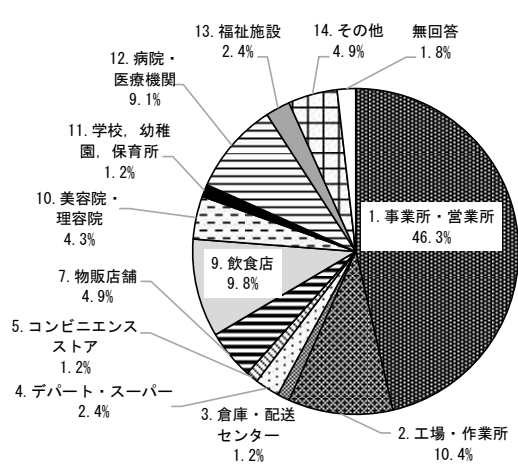
- 調査対象：市内で活動する事業者500事業者
- 調査期間：令和2年9月18日（金）～10月7日（水）
- 調査方法：郵送によるアンケート調査
- 回収結果：164件（回収率：32.8%）

■貴事業所のことについてお伺いします

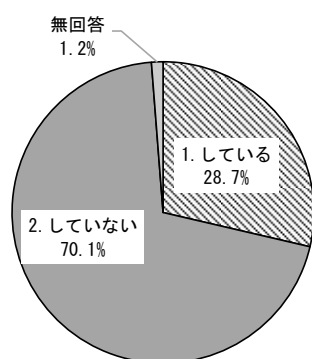
（1）業種はどれにあてはまりますか。



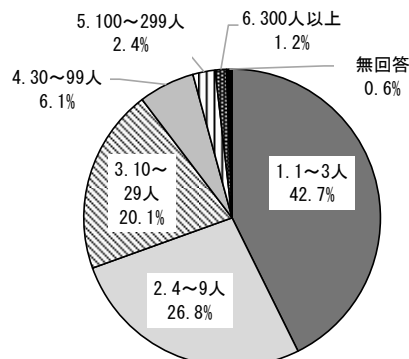
（2）事業所はどのような形態ですか。



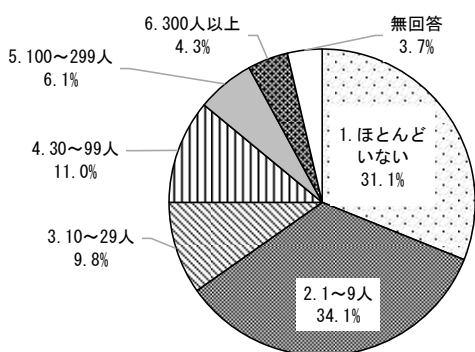
（3）貴事業所は、経営者や従業員の住居と兼用されていますか。



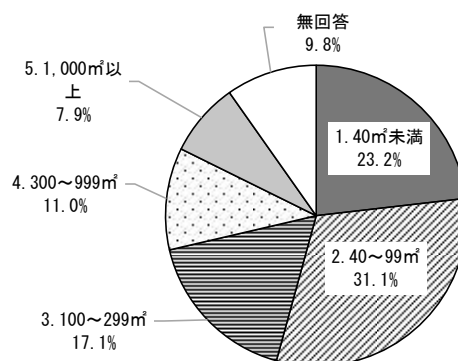
（4）従業員は何人ですか？アルバイト等も含めて回答ください。



(5) 1日の来客数は平均何人くらいですか。

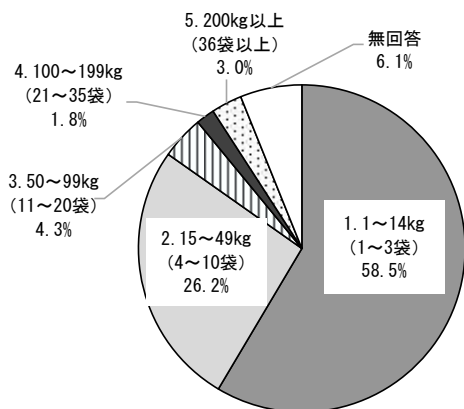


(6) 事業所の床面積はどれくらいですか。

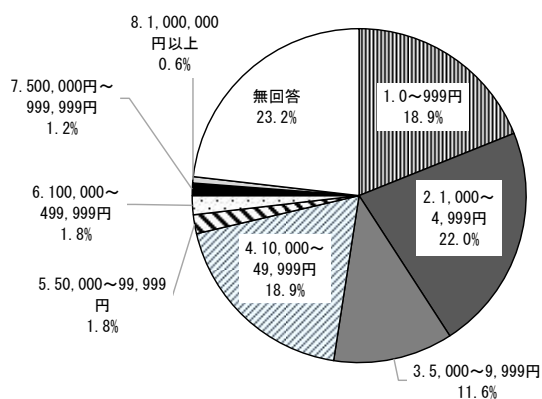


■ごみの発生量や処理方法・処理費用についてお伺いします

(1) 貴事業所では、1週間でどれくらいのごみが発生しますか。おおまかな重量(袋の数)を1つ選んでください。

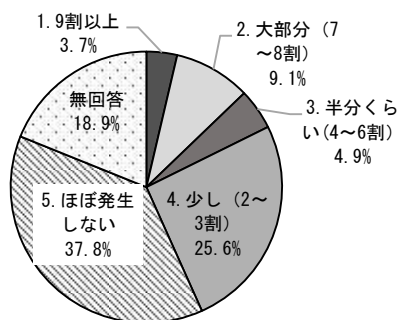


(2) 現在、ごみ処理やリサイクルに支払っている金額は、1ヶ月にいくらくらいになりますか？

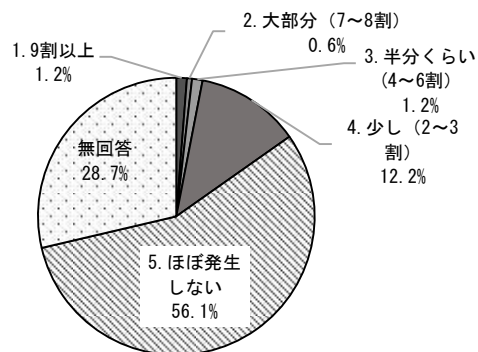


(3) ごみの内訳についてお聞きします。主にどういったものを排出していますか？それぞれのごみの種類について、該当するものを選んでください。

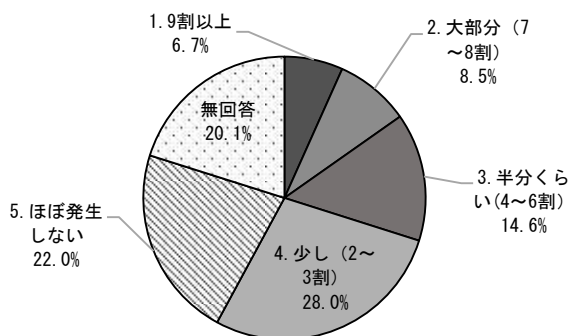
ア 生ごみ・厨芥類



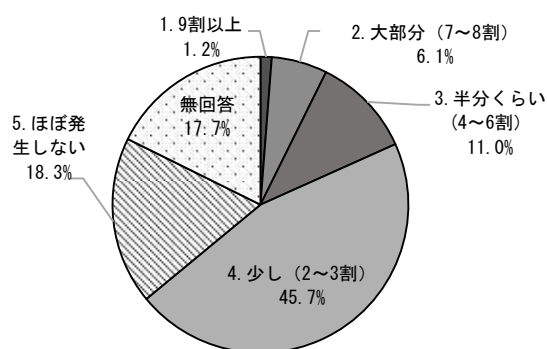
イ 剪定枝・草葉



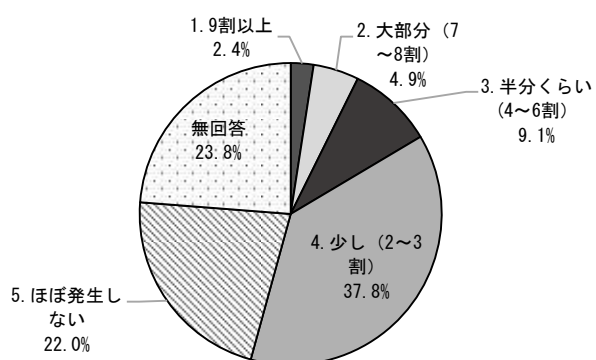
ウ OA用紙・コピー用紙



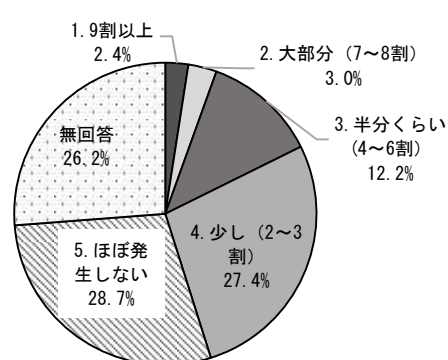
エ 段ボール



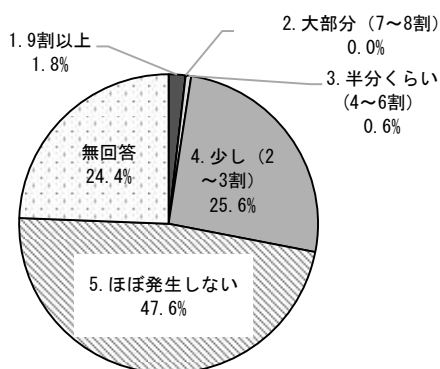
オ その他の紙類



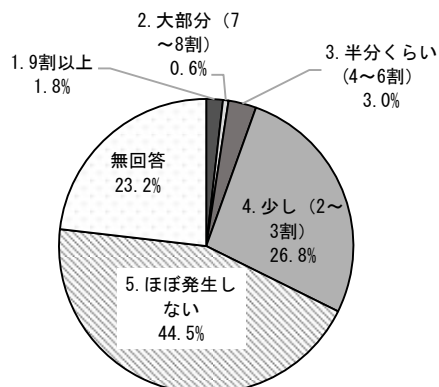
カ 可燃ごみ (ア~オ以外)



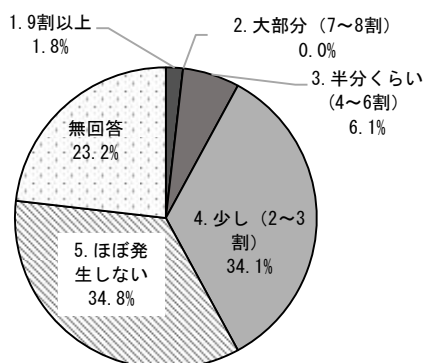
キ びん



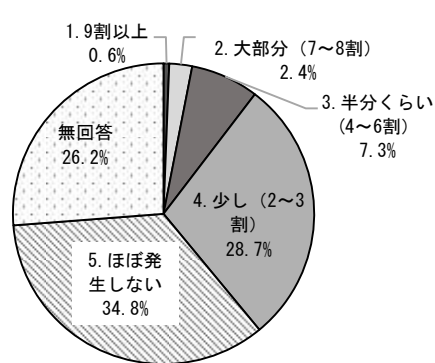
ク かん



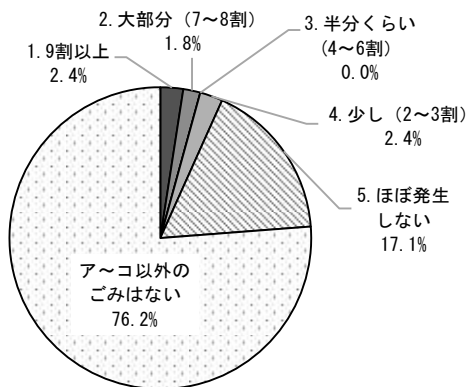
ケ ペットボトル



コ 容器包装プラスチック

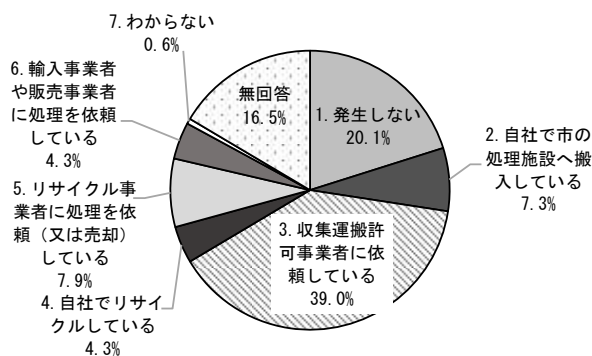


サ その他

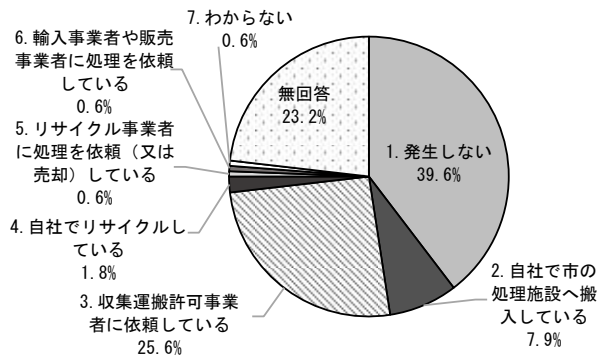


(4) 発生したごみは、どのように排出、あるいは処理していますか？それぞれのごみの種類について、該当する方法を選んで○をつけてください。

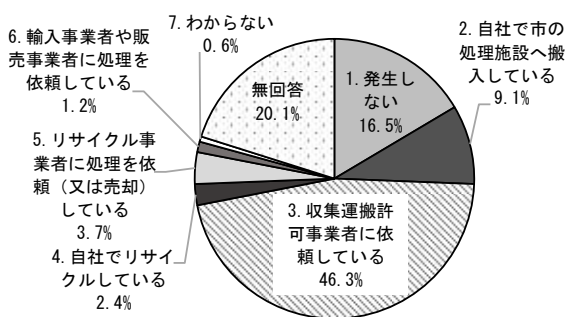
ア 生ごみ・厨芥類



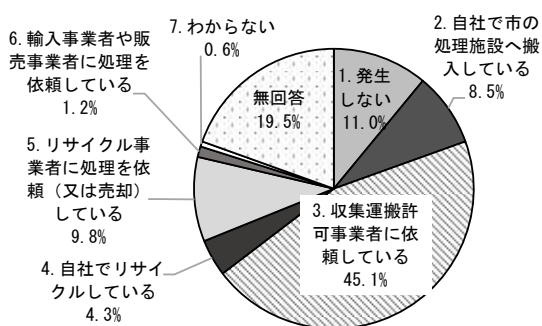
イ 剪定枝・草葉



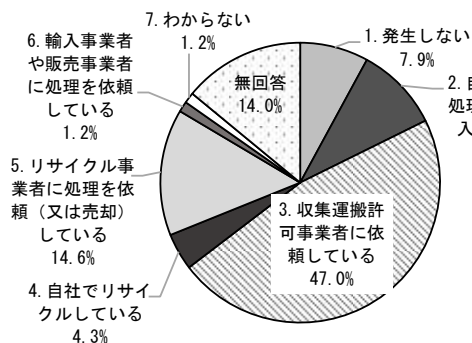
ウ OA用紙・コピー用紙



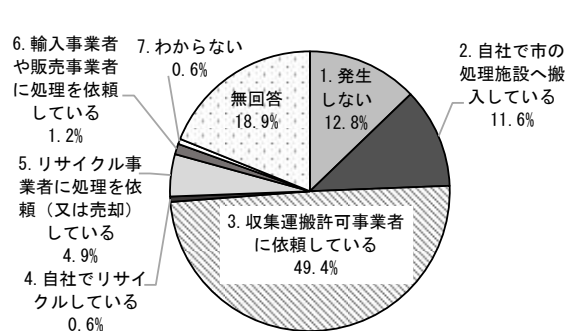
エ 段ボール



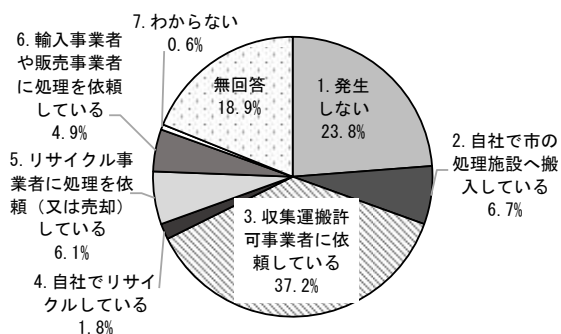
オ その他の紙類



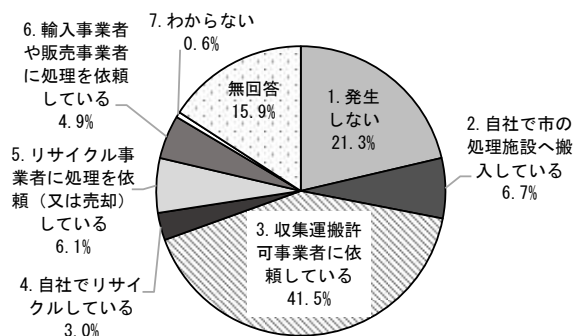
カ 可燃ごみ (ア～オ以外)



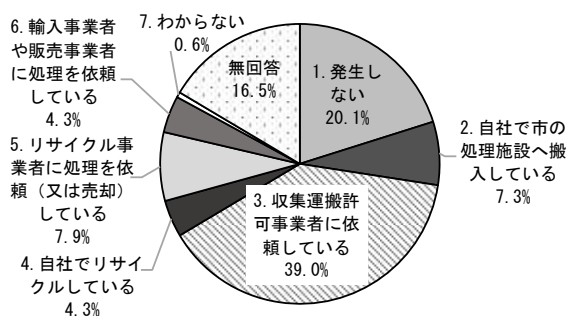
キ びん



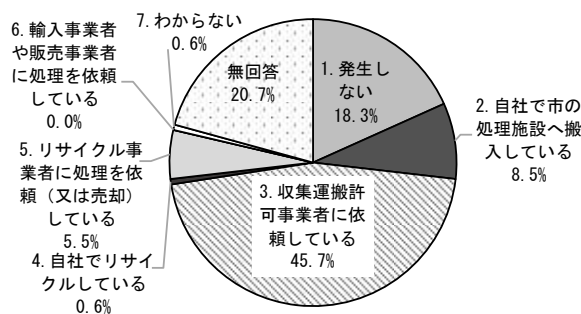
ク 缶



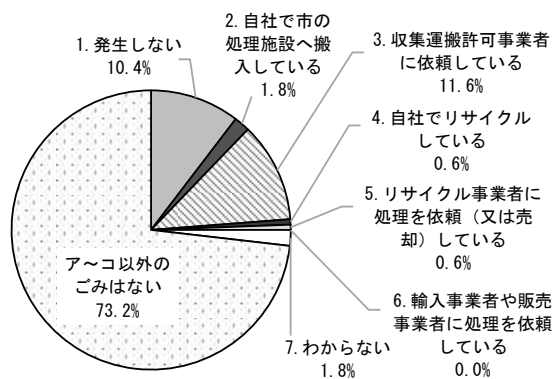
ケ ペットボトル



コ 容器包装プラスチック

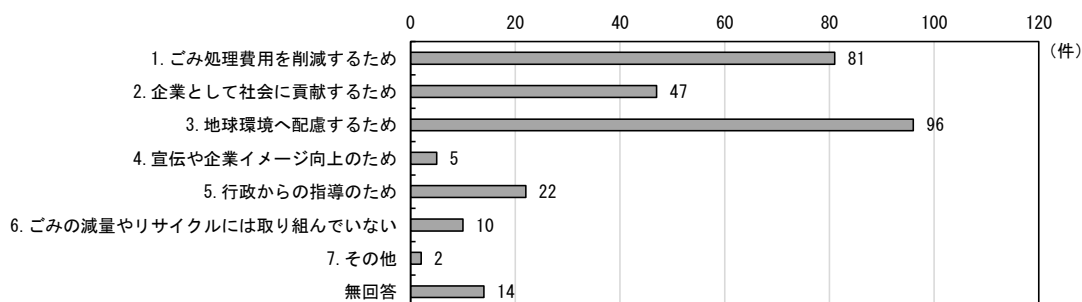


サ その他

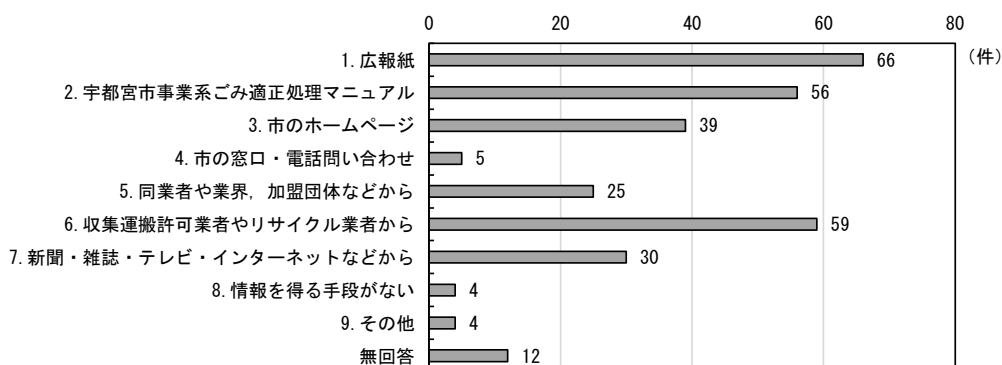


■ごみの減量やリサイクルについてお伺いします

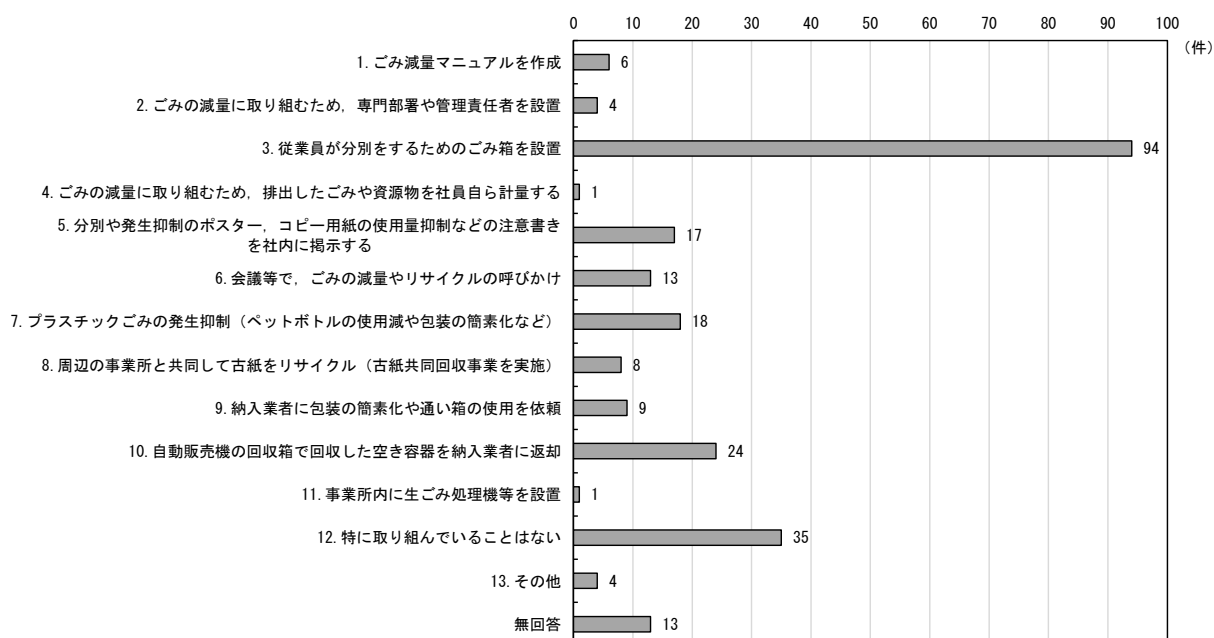
(1) ごみの減量やリサイクルに取り組む理由として、該当する番号すべてに○をつけてください。



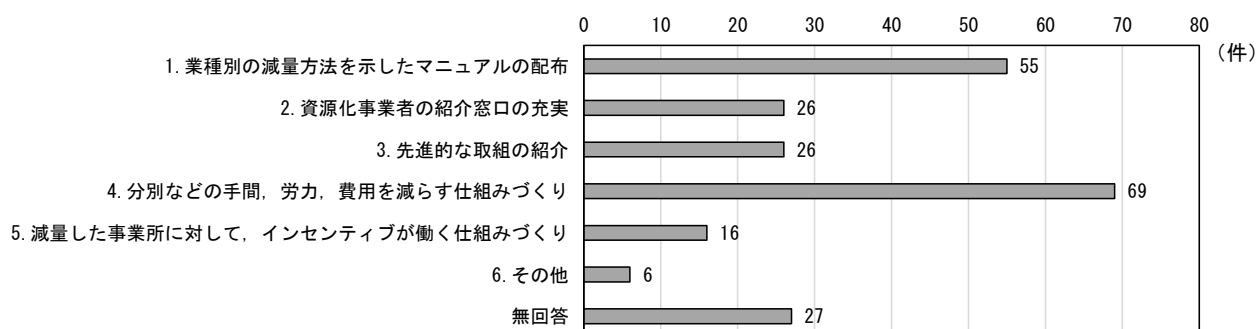
(2) ごみの分別・減量やリサイクルに関する情報は、どこから得られていますか？該当する番号すべてに○をつけてください。



(3) 貴事業所における、ごみの減量やリサイクルの取り組みについて、現在どのような取組を行っていますか？該当する番号すべてに○をつけてください。

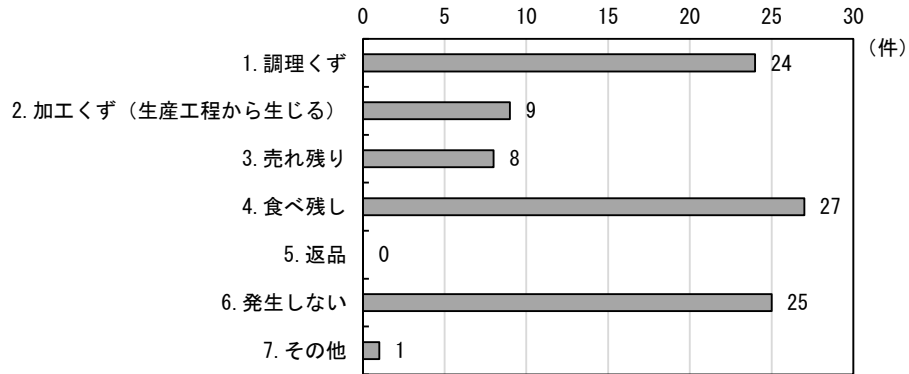


(4) ごみの減量・リサイクルを進めるために何が必要と思いますか？該当する番号すべてに○をつけてください。

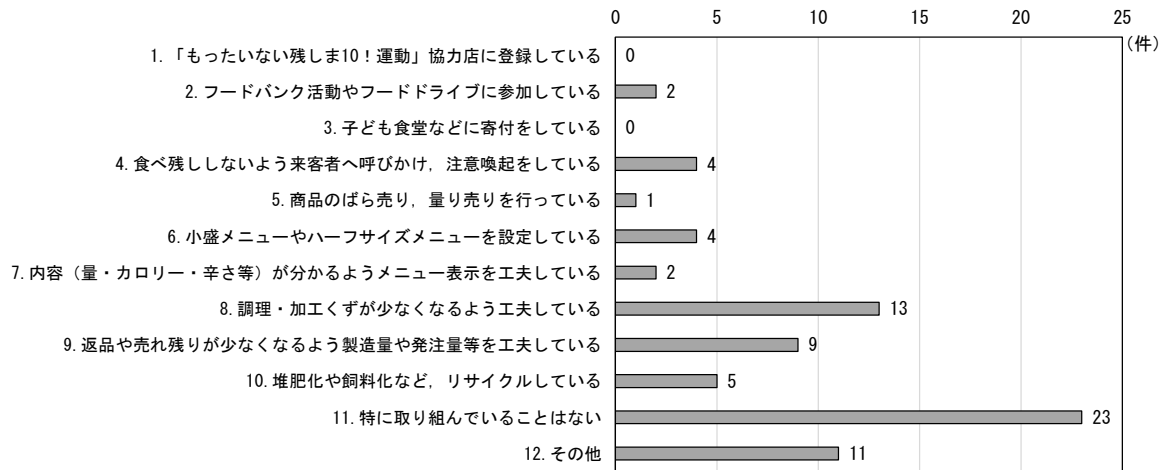


■次の質問は、食品を扱われている事業所の方にお伺いします

(1) 貴事業所では、主にどのような工程から食品廃棄物が発生していますか？該当する番号すべてに○をつけてください。



(2) 貴事業所では、食品廃棄物の削減・資源化に向けてどのような取組を行っていますか？該当する番号すべてに○をつけてください。



(3) 貴事業所における事業所向け生ごみ処理機の導入の可能性について、該当する番号を1つ選んで○をつけてください。

