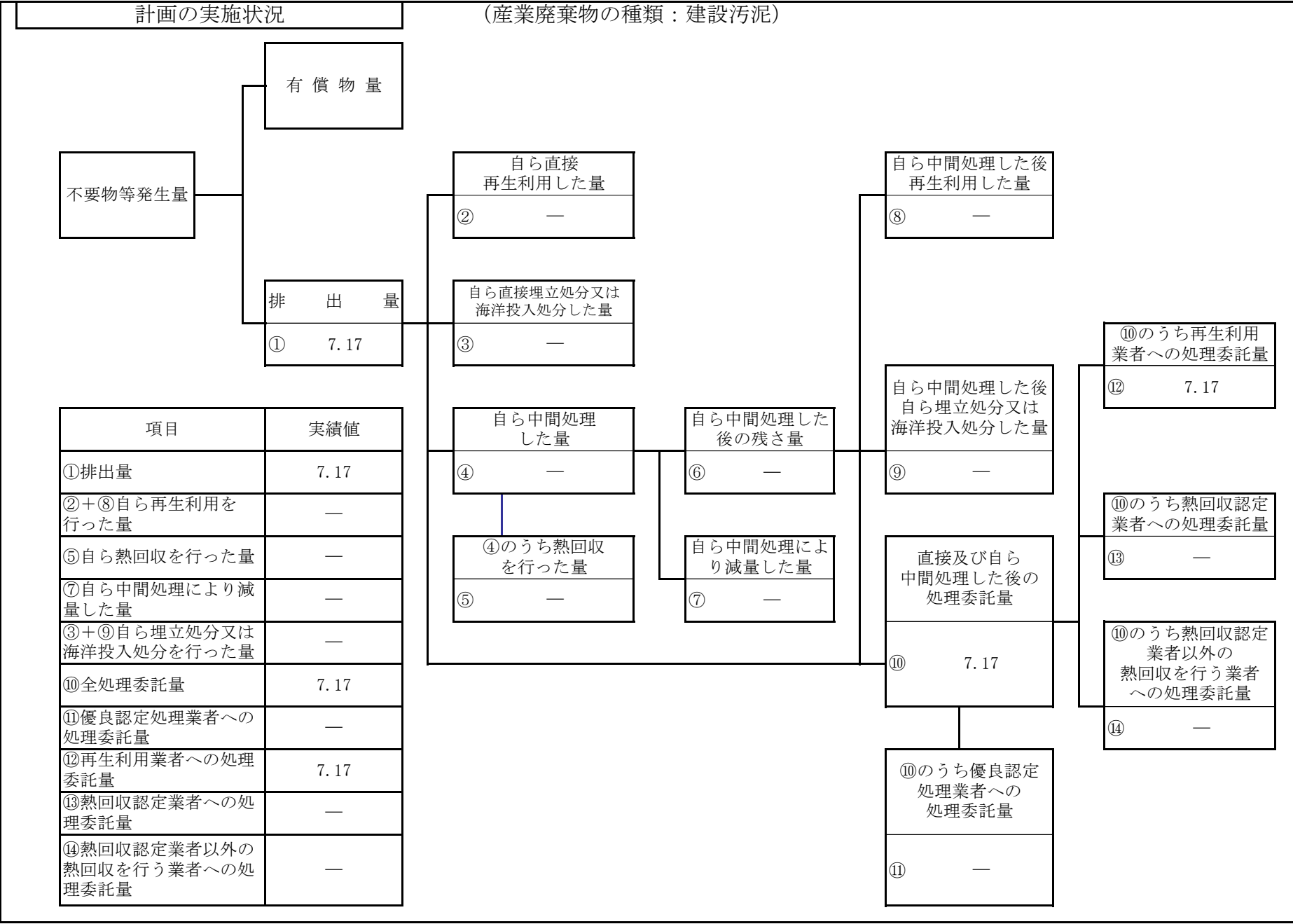
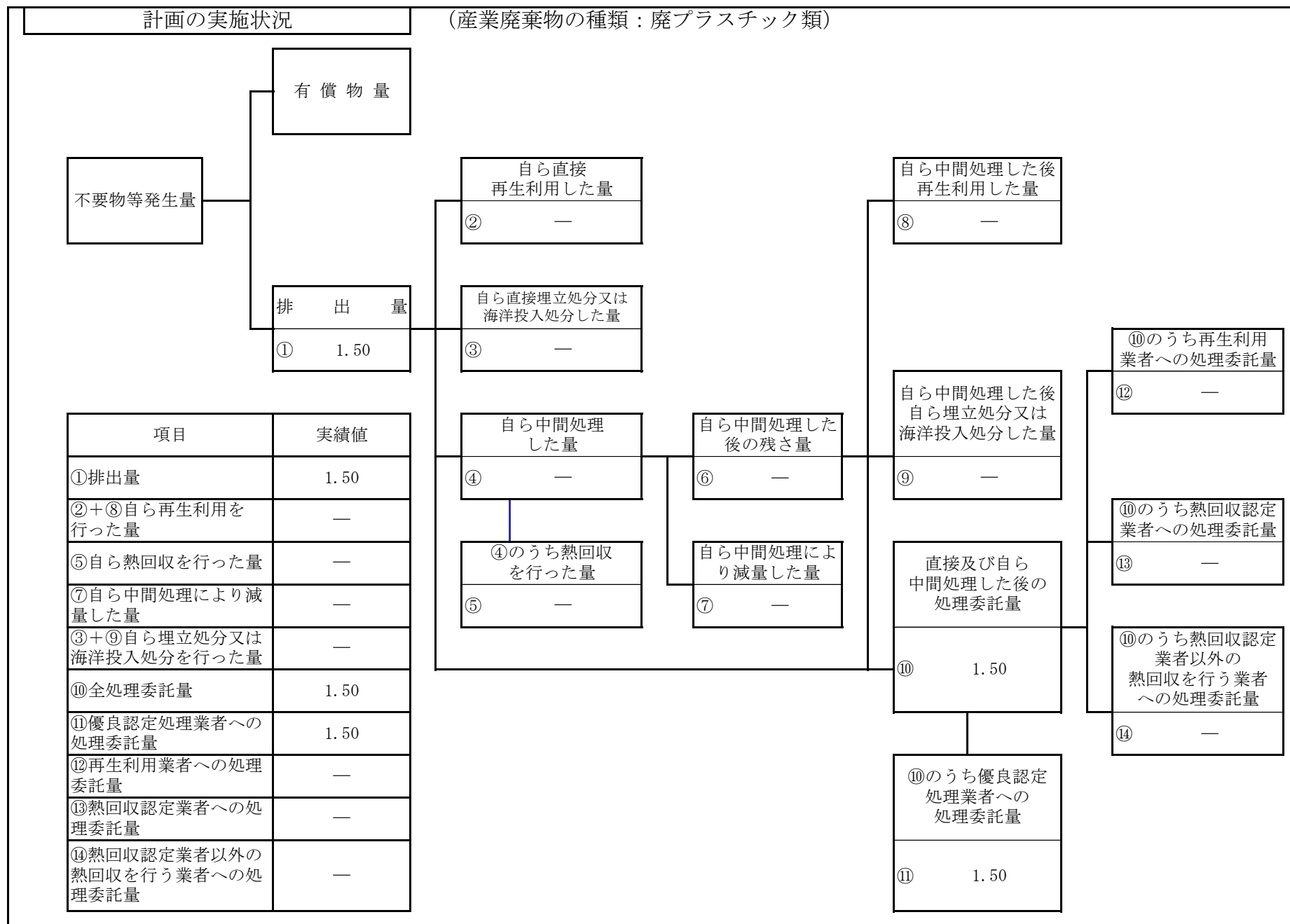


様式第二号の九(第八条の四の六関係)

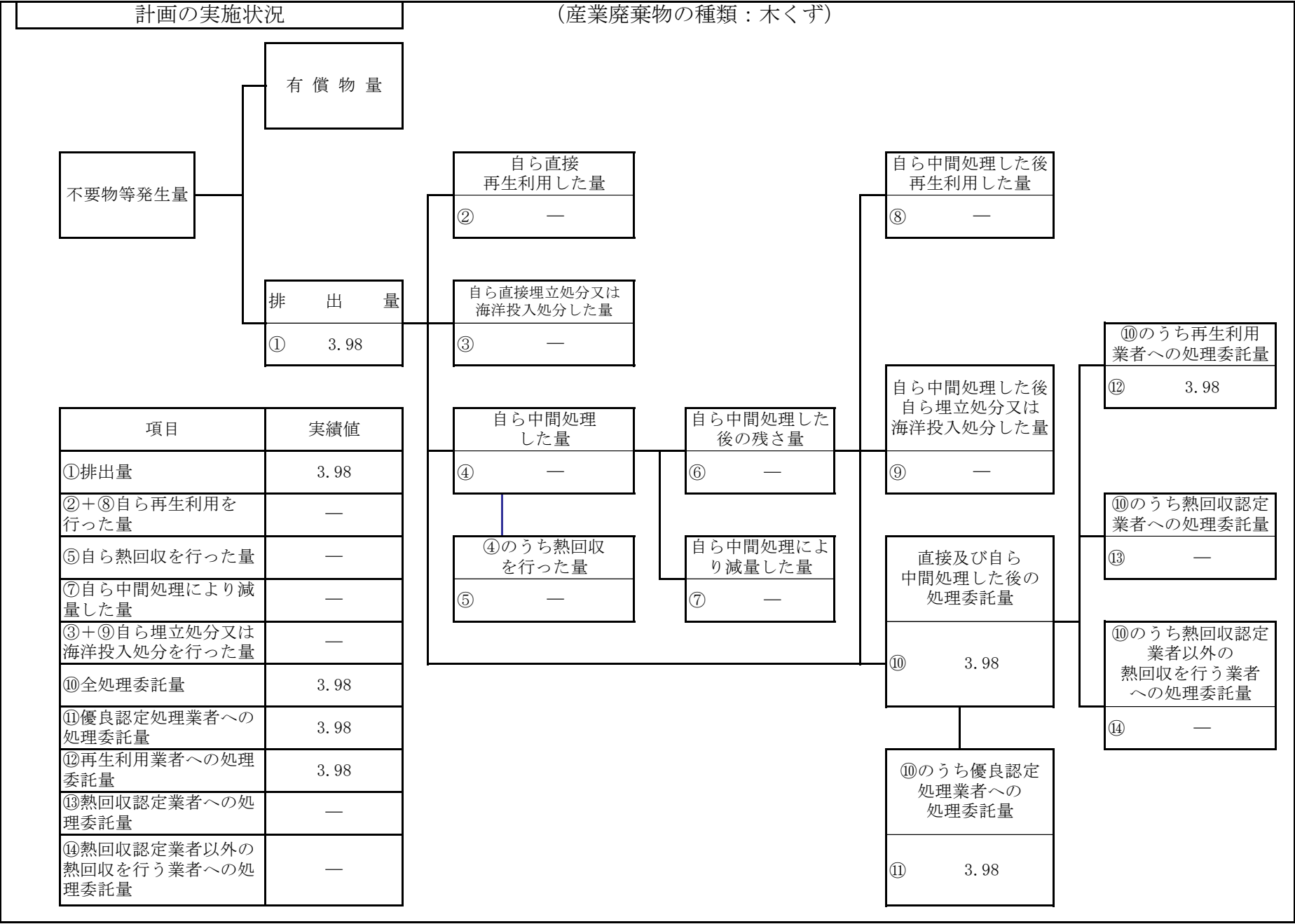
(第1面)

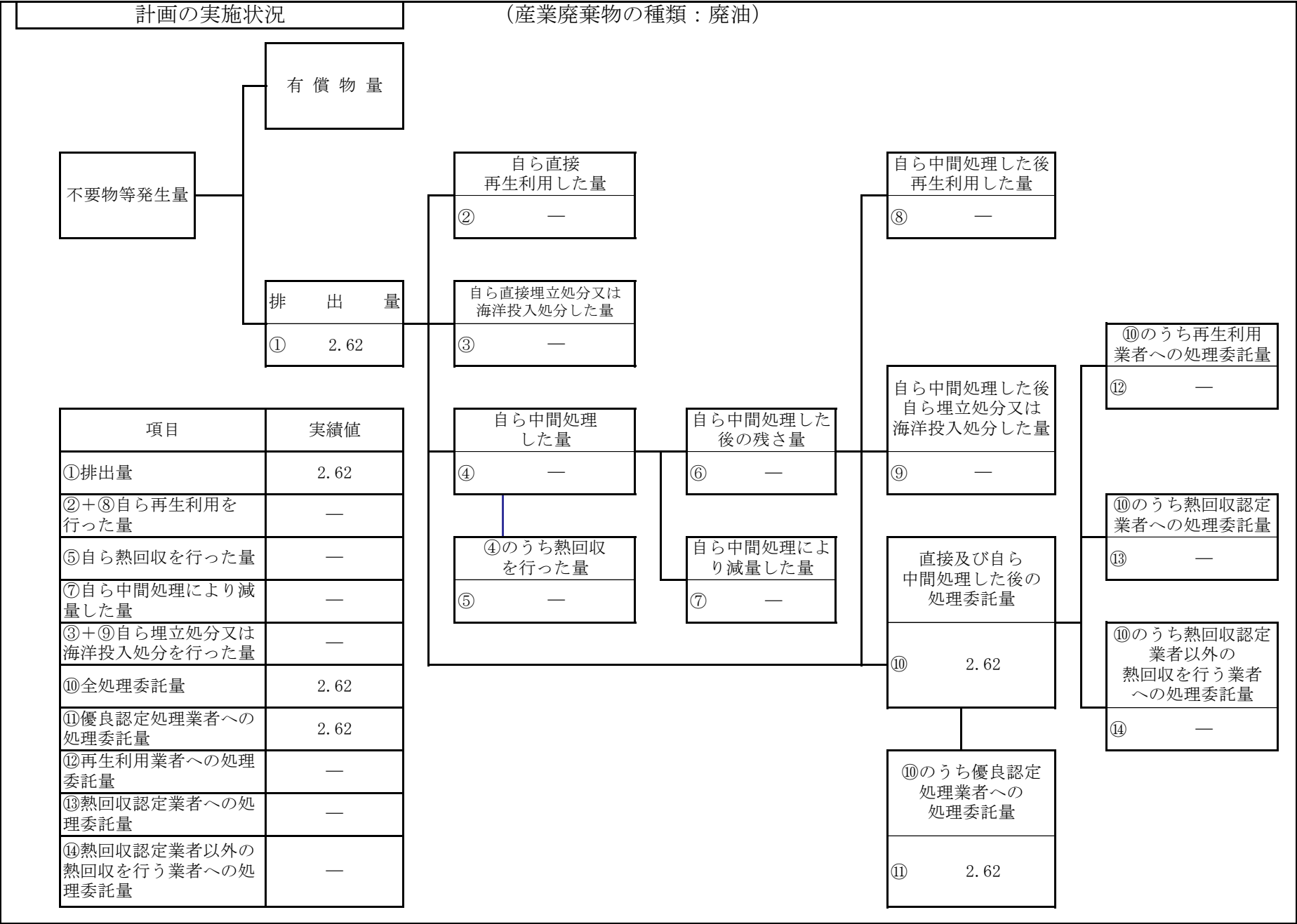
| | | | |
|---|--------------------|---------------------------|----------|
| 産業廃棄物処理計画実施状況報告書 | | | |
| 令和7年6月25日 | | | |
| 宇都宮市長 佐藤 栄一 殿 | | | |
| 提出者 | | | |
| 住 所 栃木県宇都宮市住吉町19番14号 | | | |
| 氏 名 山本建設株式会社 | | | |
| 代表取締役 菊池 祥一 | | | |
| 電話番号 028-635-6151 | | | |
| 廃棄物の処理及び清掃に関する法律第12条第10項の規定に基づき、令和6年度の産業廃棄物処理計画の実施状況を報告します。 | | | |
| 事業場の名称 | 山本建設株式会社 | | |
| 事業場の所在地 | 栃木県宇都宮市住吉町19番14号 | | |
| 事業の種類 | 建設業・総合工事業 | | |
| 産業廃棄物処理計画における計画期間 | 令和6年4月1日～令和7年3月31日 | | |
| 産業廃棄物処理計画における目標値 | | | |
| 項目 | 目標値 | 項目 | 目標値 |
| 排出量 | 別紙のとおり t | 全処理委託量 | 別紙のとおり t |
| 自ら再生利用を行う産業廃棄物の量 | — t | 優良認定処理業者への処理委託量 | 別紙のとおり t |
| 自ら熱回収を行う産業廃棄物の量 | — t | 再生利用業者への処理委託量 | 別紙のとおり t |
| 自ら中間処理により減量する産業廃棄物の量 | — t | 認定熱回収業者への処理委託量 | — t |
| 自ら埋立処分又は海洋投入処分を行う産業廃棄物の量 | — t | 認定熱回収業者以外の熱回収を行う業者への処理委託量 | — t |
| ※事務処理欄 | | | |

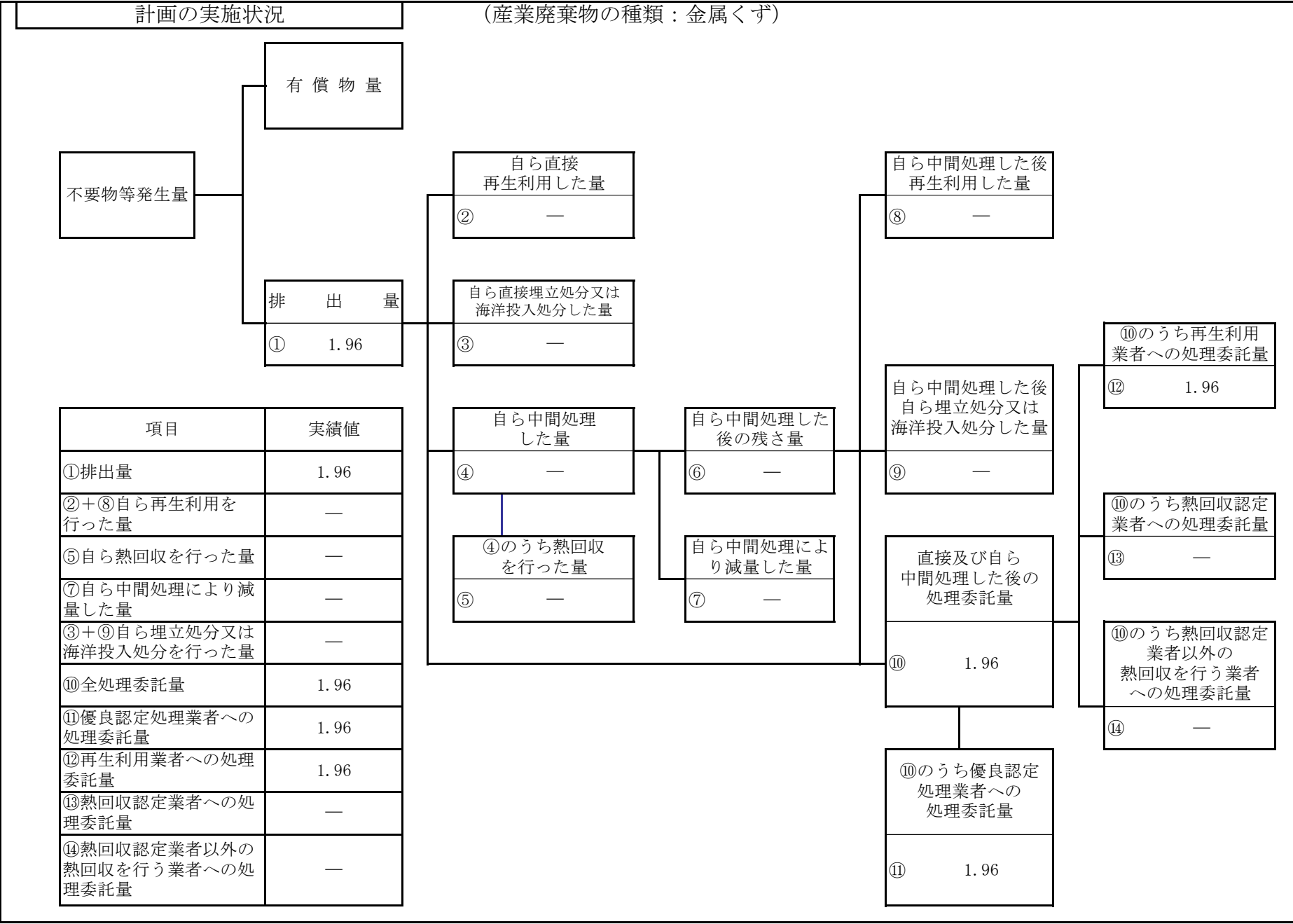


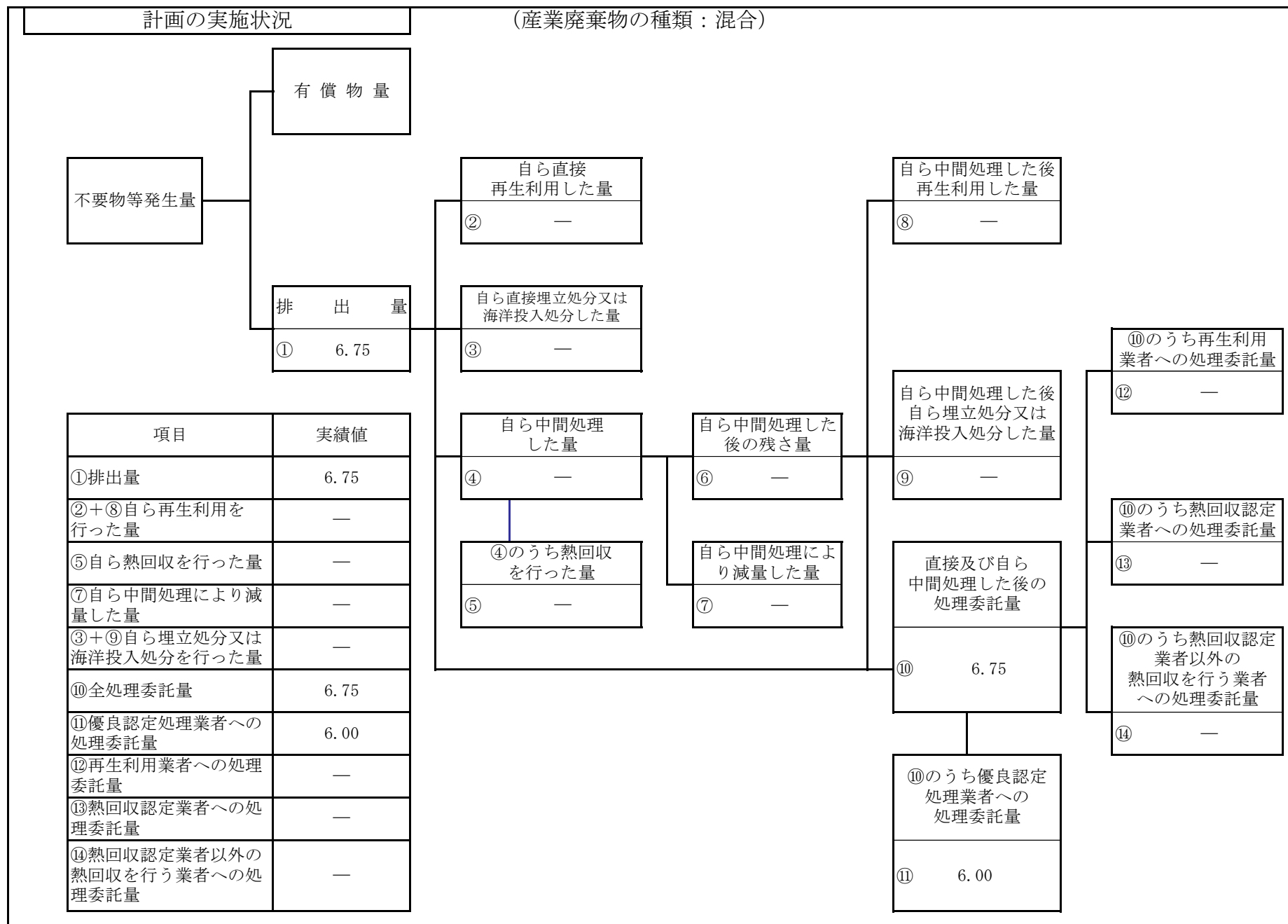


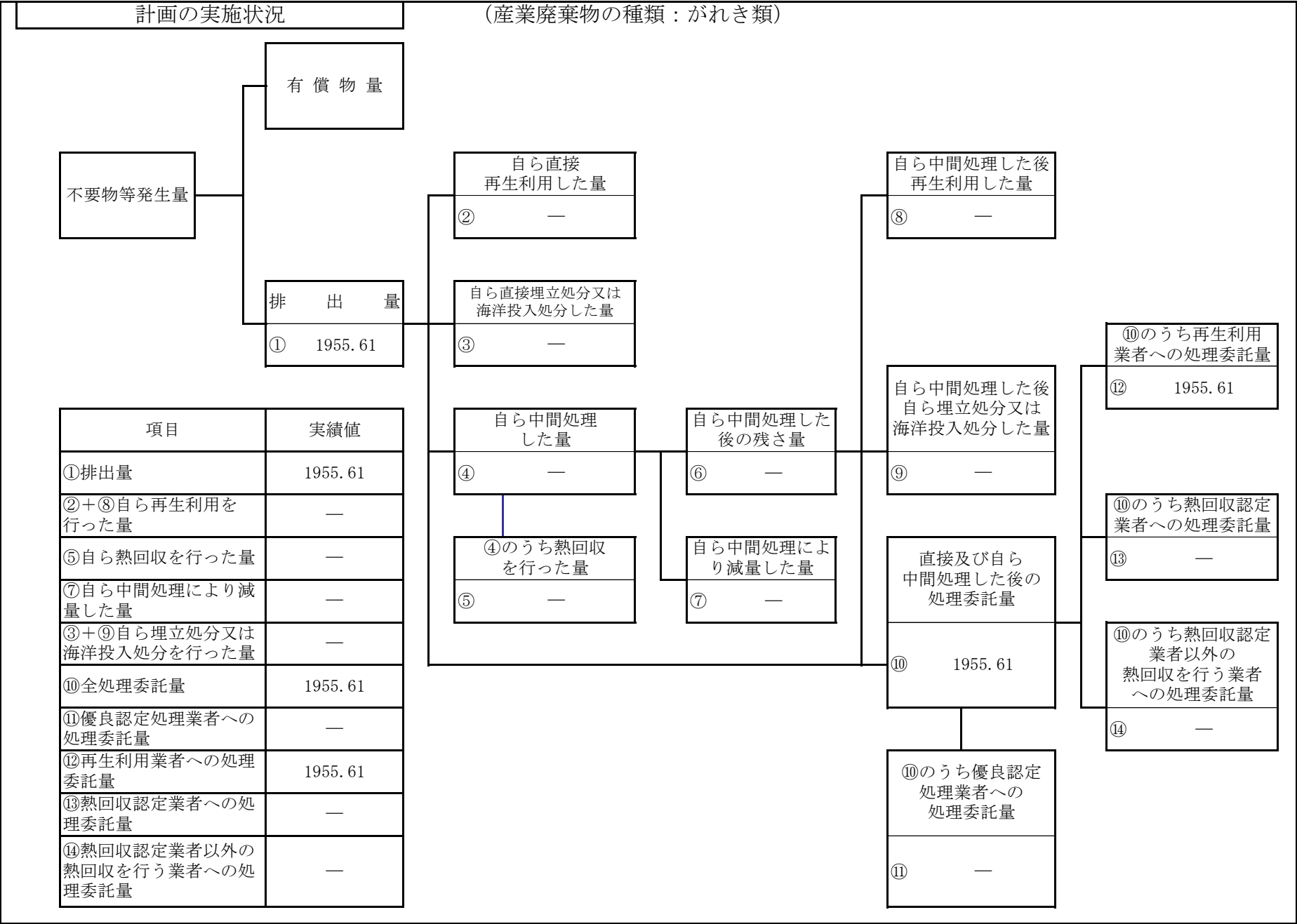
| 項目 | 実績値 |
|----------------------------|------|
| ①排出量 | 1.50 |
| ②+⑧自ら再生利用を行った量 | — |
| ⑤自ら熱回収を行った量 | — |
| ⑦自ら中間処理により減量した量 | — |
| ③+⑨自ら埋立処分又は海洋投入処分を行った量 | — |
| ⑩全処理委託量 | 1.50 |
| ⑪優良認定処理業者への処理委託量 | 1.50 |
| ⑫再生利用業者への処理委託量 | — |
| ⑬熱回収認定業者への処理委託量 | — |
| ⑭熱回収認定業者以外の熱回収を行う業者への処理委託量 | — |











別 添

R 6 年度 産業廃棄物の種類別発生・処理状況 目標値・実績

| 廃棄物の種類 | 目標値 | 計 画 の 実 施 状 況 | | | | | | | | | |
|-------------------------------|------------|---------------|------------------------------|-----------------------------|--------------------------------------|--|------------|-----------------------------|---------------------------|----------------------------|---|
| | | 排 出 量 | 自ら再生 利用を行う 産業廃 棄物の量 | 自ら熱回 収を行う 産業廃棄 物の量 | 自ら中間 処理によ り減量す る産業廃 棄物の量 | 自ら埋立 処分又は 海洋投入 処分を行 う産業廃 棄物の量 | 委託処分量 | 優良認定 処理業者 への処理 委託量 | 再生利用 業者への 処理委託 量 | 認定熱回 収業者へ の処理委 託量 | 認定熱回 収業者以 外の熱回 収を行う 業者への 処理委託 量 |
| 建設汚泥 | 3.00 t | 7.17 t | — t | — t | — t | — t | 7.17 t | — t | 7.17 t | — t | — t |
| 廃プラスチック類 | 5.00 t | 1.50 t | — t | — t | — t | — t | 1.50 t | 1.50 t | — t | — t | — t |
| 紙くず | 1.00 t | 0.00 t | — t | — t | — t | — t | 0.00 t | — t | — t | — t | — t |
| 木くず | 40.00 t | 3.98 t | — t | — t | — t | — t | 3.98 t | 3.98 t | 3.98 t | — t | — t |
| ガラスくず、 コンクリートくず 及び陶磁器くず | 5.00 t | 0.00 t | — t | — t | — t | — t | 0.00 t | — t | — t | — t | — t |
| 廃 油 | 0.00 t | 2.62 t | — t | — t | — t | — t | 2.62 t | 2.62 t | — t | — t | — t |
| 石綿含有産業廃棄物 (がれき類) | 1.00 t | 0.00 t | — t | — t | — t | — t | 0.00 t | — t | — t | — t | — t |
| 金属くず | 5.00 t | 1.96 t | — t | — t | — t | — t | 1.96 t | 1.96 t | 1.96 t | — t | — t |
| 建設混合廃棄物 | 5.00 t | 6.75 t | — t | — t | — t | — t | 6.75 t | 6.00 t | — t | — t | — t |
| がれき類 | 3000.00 t | 1955.61 t | — t | — t | — t | — t | 1,955.61 t | — t | 1,955.61 t | — t | — t |
| 廃石膏ボード | 5.00 t | 0.00 t | — t | — t | — t | — t | 0.00 t | — t | — t | — t | — t |
| 計 | 3,070.00 t | 1979.59 t | — t | — t | — t | — t | 1,979.59 t | 16.06 t | 1,968.72 t | — t | — t |

別 添

R 6 年度 産業廃棄物の種類別発生・処理状況 目標値・実績

| 廃棄物の種類 | 目標値 | 計 画 の 実 施 状 況 | | | | | | | | | |
|--------------------------|--------|---------------|------------------------------|-----------------------------|--------------------------------------|--|--------|-----------------------------|---------------------------|----------------------------|---|
| | | 排 出 量 | 自ら再生 利用を行う 産業廃 棄物の量 | 自ら熱回 収を行う 産業廃棄 物の量 | 自ら中間 処理によ り減量す る産業廃 棄物の量 | 自ら埋立 処分又は 海洋投入 処分を行 う産業廃 棄物の量 | 委託処分量 | 優良認定 処理業者 への処理 委託量 | 再生利用 業者への 処理委託 量 | 認定熱回 収業者へ の処理委 託量 | 認定熱回 収業者以 外の熱回 収を行う 業者への 処理委託 量 |
| 水銀使用製品産業廃棄物 (蛍光灯・水銀灯) | 0.00 t | 0.00 t | — t | — t | — t | — t | 0.00 t | — t | — t | — t | — t |
| 繊維くず | 0.10 t | 0.00 t | — t | — t | — t | — t | 0.00 t | — t | — t | — t | — t |
| その他がれき類 | 0.00 t | 0.00 t | — t | — t | — t | — t | 0.00 t | — t | — t | — t | — t |
| | t | t | t | t | t | t | t | t | t | t | t |
| | t | t | t | t | t | t | t | t | t | t | t |
| | t | t | t | t | t | t | t | t | t | t | t |
| | t | t | t | t | t | t | t | t | t | t | t |
| | t | t | t | t | t | t | t | t | t | t | t |
| | t | t | t | t | t | t | t | t | t | t | t |
| | t | t | t | t | t | t | t | t | t | t | t |
| | t | t | t | t | t | t | t | t | t | t | t |
| 計 | 0.10 t | 0.00 t | — t | — t | — t | — t | 0.00 t | — t | — t | — t | — t |