



地域路線バス (旧ユッピー号) 時刻表

令和8年
4月1日現在

西小コース・氏家線

山田 ~ 宮山田循環 ~ 山田 ~ 西小学校前 ~ 氏家駅

西小コース					氏家線							
宮山田循環												
山田	祥豊苑前	高間木	小室	山田	関白	西小学校前	市民センター 玄関前	地域交流館	市民センター 玄関前	東小学校前	富野岡	氏家駅
7:26	7:30	7:34	7:41	7:44	7:48	6:22	6:27	—	—	6:32	6:38	6:45
—	—	—	—	—	—	7:53	7:58	—	—	8:03	8:09	8:16
—	—	—	—	—	—	17:34	17:39	17:41	17:42	17:47	17:53	18:00
—	—	—	—	—	—	18:34	18:39	18:41	18:42	18:47	18:53	19:00
—	—	—	—	—	—	19:49	19:54	19:56	19:57	20:02	20:08	20:15
—	—	—	—	—	—	20:54	20:59	21:01	21:02	21:07	21:13	21:20

氏家駅 ~ 市民センター玄関前 ~ 西小学校前 ~ 山田 ~ 宮山田循環 ~ 山田

氏家線						西小コース						
						宮山田循環						
氏家駅	富野岡	東小学校前	市民センター 玄関前	地域交流館	市民センター 玄関前	西小学校前	関白	山田	祥豊苑前	高間木	小室	山田
6:50	6:54	6:59	7:03	—	—	7:13	—	—	—	—	—	—
8:30	8:34	8:39	8:43	—	—	8:53	—	—	—	—	—	—
—	—	—	—	—	—	15:05	15:08	15:13	15:17	15:21	15:28	15:33
—	—	—	—	—	—	15:55	15:58	16:03	16:07	16:11	16:18	16:23
18:00	18:04	18:09	18:13	18:15	18:16	18:26	—	—	—	—	—	—
19:00	19:04	19:09	19:13	19:15	19:16	19:26	—	—	—	—	—	—
20:15	20:19	20:24	20:28	20:30	20:31	20:41	—	—	—	—	—	—
21:23	21:27	21:32	21:36	—	—	21:46	—	—	—	—	—	—

ふれあい西芦沼館 ~ 東小学校 ルート

ふれあい 西芦沼館	三軒入口	上河原	東小学校
7:20	7:21	7:23	7:30

東小学校 ~ 上河原 ルート

東小学校	ふれあい 西芦沼館	三軒入口	上河原
15:20	15:26	15:27	15:30
16:10	16:16	16:17	16:20

上小倉西組 ~ 東小学校 ルート

上小倉西組	板橋	逆木	逆木発電所 入口	生活 センター前	上小倉中組	東小学校
7:34	7:36	7:38	7:39	7:42	7:43	7:48

東小学校 ~ 上小倉中組 ルート

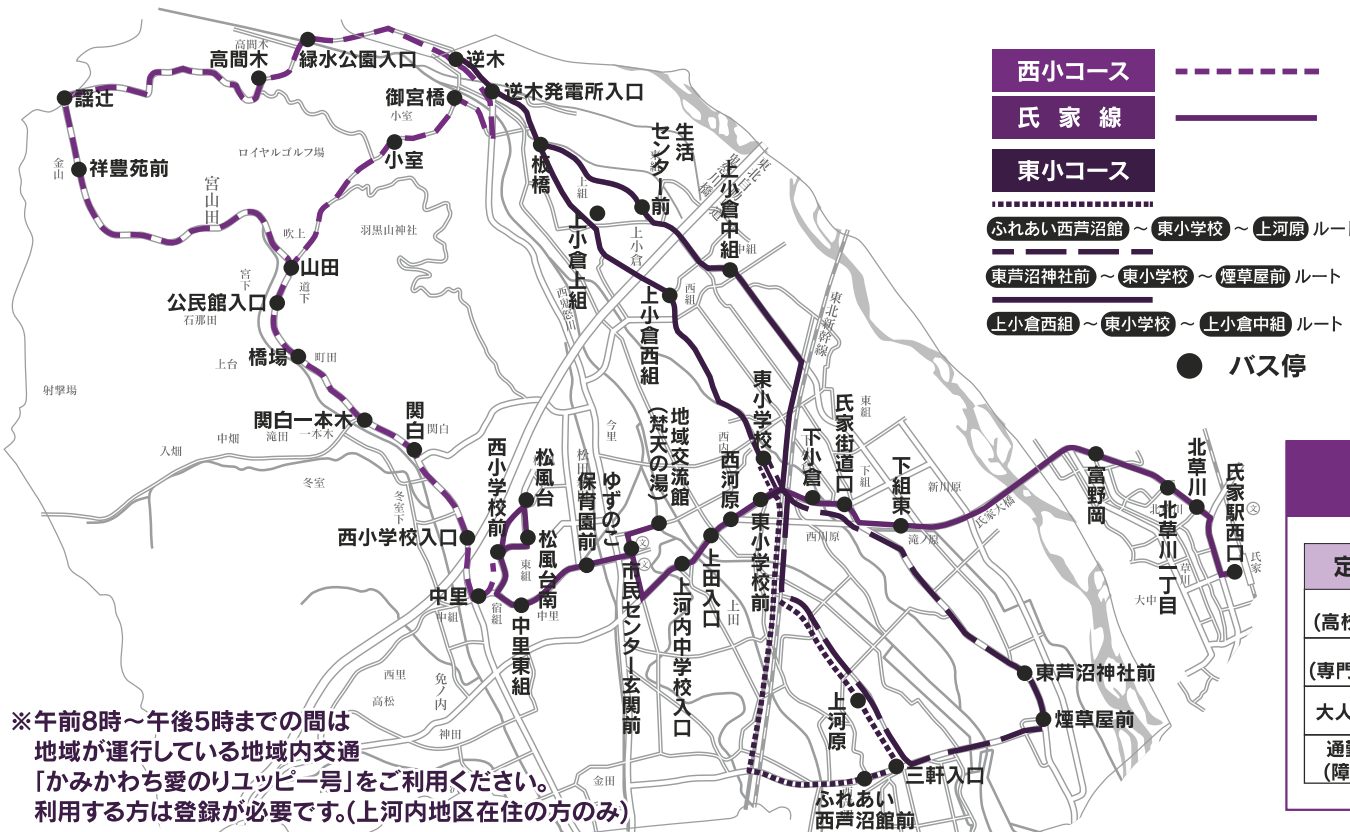
東小学校	上小倉西組	板橋	逆木	逆木発電所 入口	生活 センター前	上小倉中組
15:35	15:38	15:40	15:42	15:43	15:46	15:50
16:25	16:28	16:30	16:32	16:33	16:36	16:40

東芦沼神社前 ~ 東小学校 ルート

東芦沼 神社前	煙草屋前	東小学校
7:55	7:56	8:05

東小学校 ~ 煙草屋前 ルート

東小学校	東芦沼 神社前	煙草屋前
15:53	16:00	16:03
16:43	16:50	16:53



※午前8時～午後5時までの間は
地域が運行している地域内交通
「かみかわち愛のリユッピー号」をご利用ください。
利用する方は登録が必要です。(上河内地区在住の方のみ)

地区市民センター ~ 済生会病院 までのバスが運行しています。



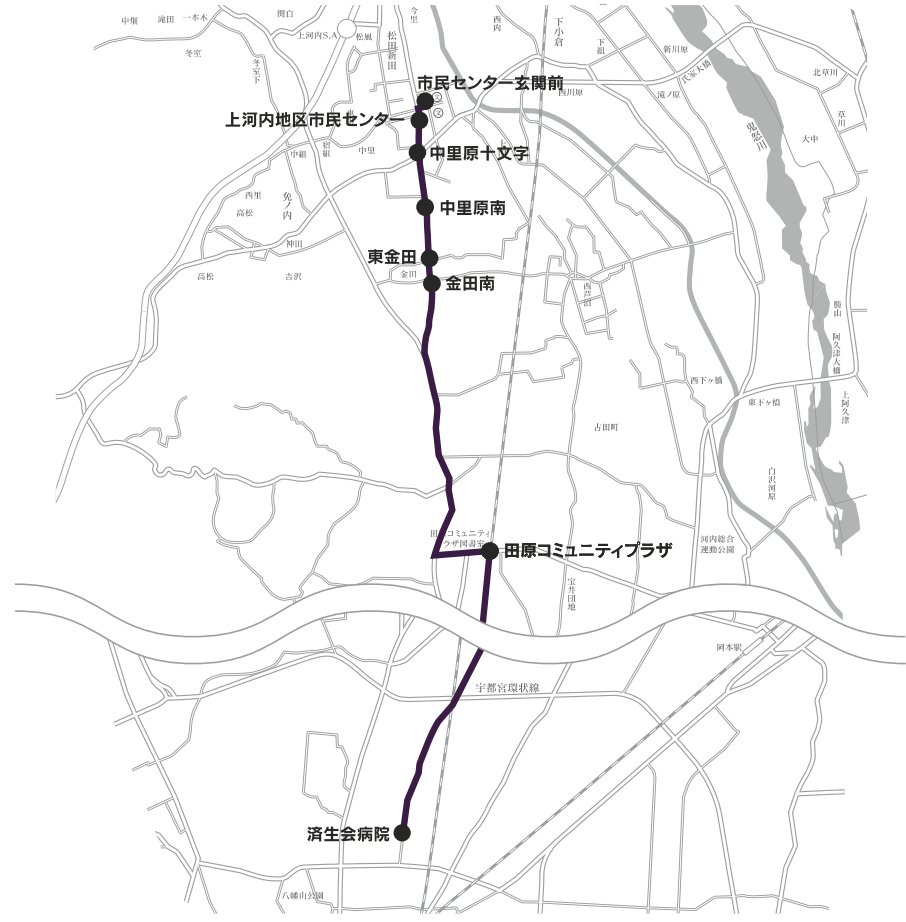
済生会病院線

市民センター玄関前 ~ 済生会病院

市民センター 玄関前	上河内地区 市民センター	中里原 十文字	中里原南	東金田	金田南	田原コミュニティ プラザ	済生会病院
8:15	8:15	8:16	8:17	8:18	8:19	8:26	8:45
9:30	9:30	9:31	9:32	9:33	9:34	9:41	10:00

済生会病院 ~ 市民センター玄関前

済生会病院	田原コミュニティ プラザ	金田南	東金田	中里原南	中里原十文字	上河内地区 市民センター	市民センター 玄関前
13:15	13:29	13:36	13:37	13:38	13:39	13:40	13:45
14:15	14:29	14:36	14:37	14:38	14:39	14:40	14:45



注意事項
 ※2社共通高齢者専用バス回数乗車券・交通系ICカード「totra」はご利用になれません。
 ※小学生、障がい者手帳をお持ちの方は運賃半額です。
 ※利用できる方は、一人で乗車ができる方となります。(介護者がいる場合は可)
 ※定期券は関東自動車(株)駒生営業所へお問い合わせください。

宇都宮市在住の70歳以上のみなさんへ

高齢者外出支援事業では、交通系ICカード「totra」へのポイント付与のほか上河内地域路線バス回数乗車券の交付が選択できます。

●上河内地域路線バス
(氏家線・西小コース・東小コース・済生会病院線)


●問い合わせ
宇都宮市高齢福祉課
福祉サービスグループ
TEL.028-632-2367

ご利用案内 ~ 済生会病院線 ~

- 運行日
月曜日～土曜日に運行します。
(日曜、祝日、12/29～1/3運休)
- 運賃
乗車した距離に応じた運賃が必要です。
(各停留所から済生会病院までの運賃)

停留所	運賃(片道)
市民センター玄関前	650円
上河内地区市民センター	640円
中里原十文字	620円
中里原南	600円
東金田	580円
金田南	570円
田原コミュニティプラザ	400円

済生会病院線



回数券及び定期券

定期券	1ヶ月定期	3ヶ月定期
通学(高校生以下)	2,880円	8,210円
通学(専門・大学生)	7,780円	22,170円
大人・通勤者	9,070円	25,850円
通勤・通学(障がい者)	4,030円	11,490円

◎回数券は以下の3種類です。
 ●100円券…1,000円(11枚綴り)
 ●200円券…2,000円(11枚綴り)
 ●10円券…100円(11枚綴り)
 ◎取次所
旧ユッピー号車内

利用運賃 (乗車1回につき)

- 大人 …… 370円
- 障がい者 …… 120円
- 高校生以下 …… 100円
- 70歳以上 …… 120円
- 小学校就学前幼児(同伴者がいる場合)… 無料

運休日

- 日曜日 ●祝日
- 年末年始(12月28日～1月4日)
※西小コース・東小コースは、上記のほか、各小学校休校日

問い合わせ先
 ●運行内容について TEL 028-632-2133
 ●時刻表について TEL 028-674-3131
 ●バスの運行について TEL 0570-031811