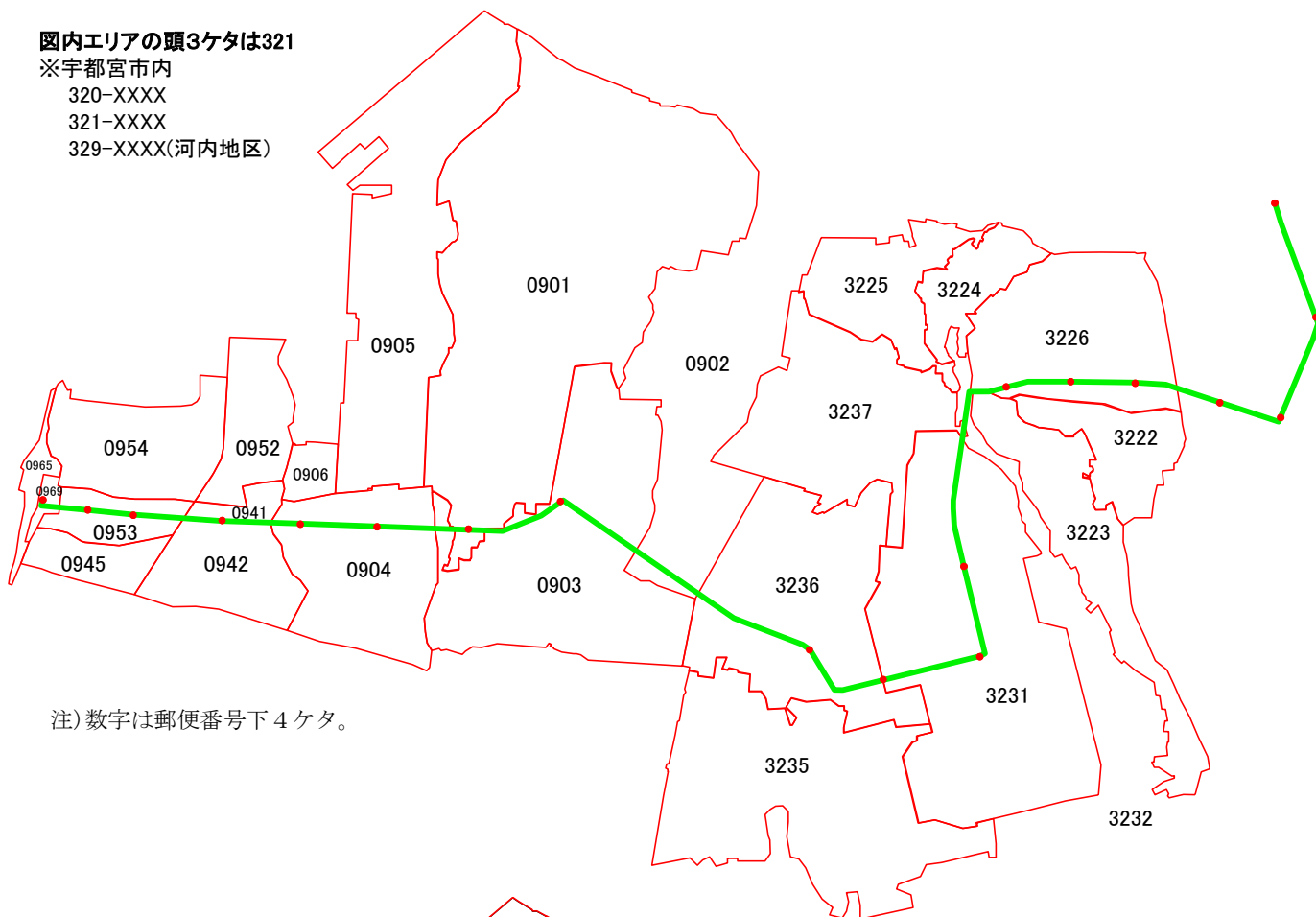


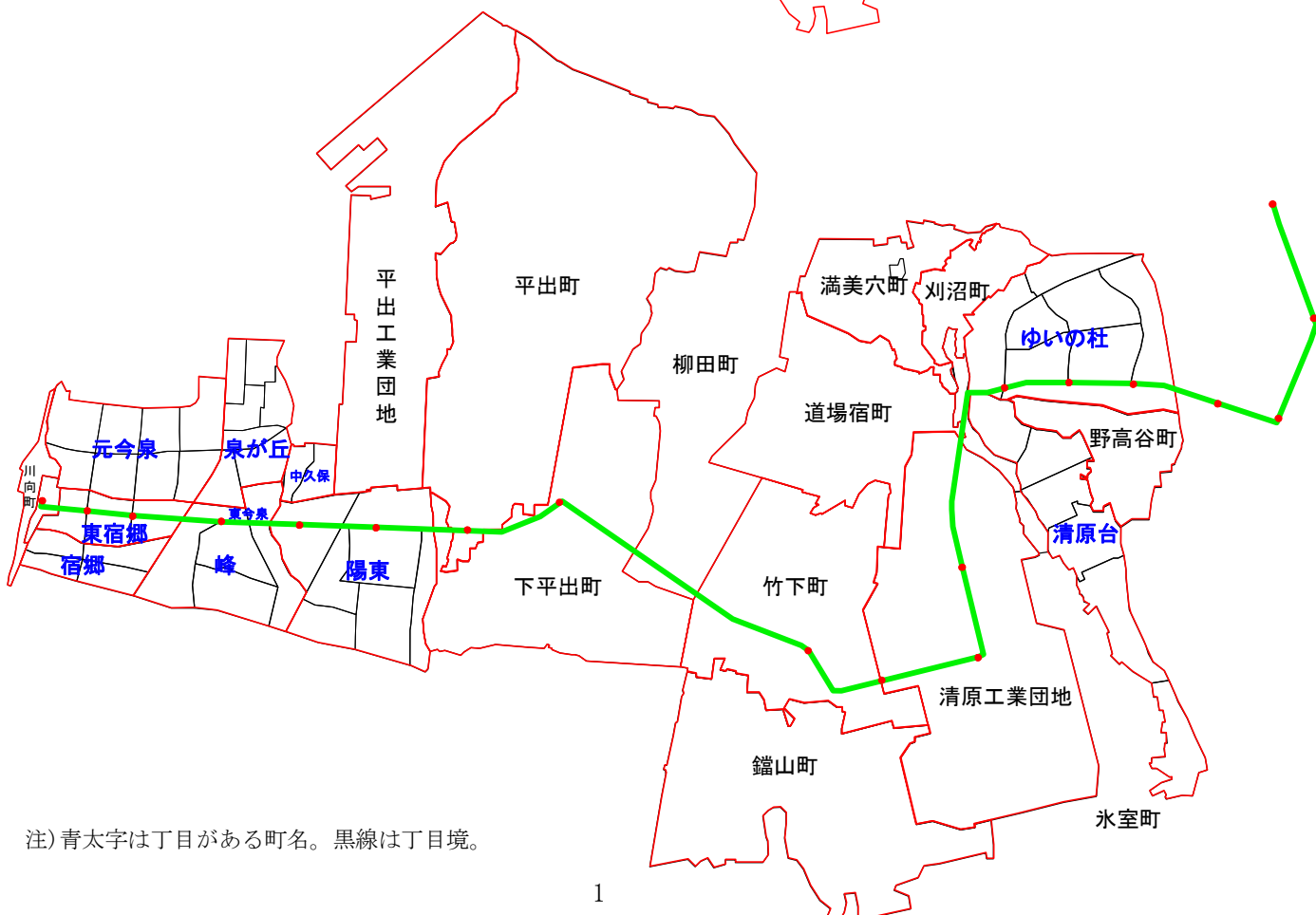
1. 郵便番号7ケタのエリアサイズ

図内エリアの頭3ケタは321

- ※宇都宮市内
- 320-XXXX
- 321-XXXX
- 329-XXXX(河内地区)



注) 数字は郵便番号下4ケタ。



注) 青太字は丁目がある町名。黒線は丁目境。

2. 全ての停留場間の所要時分

表 今回設定している所要時分表

JR宇都宮駅東口																			
1	宿郷町																		
3	2	東宿郷																	
6	5	3	今泉町																
8	7	5	2	平出町															
11	10	8	5	3	ベルモール前														
14	13	11	8	6	3	新4号BP													
17	16	14	11	9	6	3	下平出												
21	20	18	15	13	10	7	4	下竹下											
23	22	20	17	15	12	9	6	2	作新学院北										
25	24	22	19	17	14	11	8	4	2	清原管理センター前									
27	26	24	21	19	16	13	10	6	4	2	清原工業団地北								
30	29	27	24	22	19	16	13	9	7	5	3	テクノポリス西							
32	31	29	26	24	21	18	15	11	9	7	5	2	テクノポリス中央						
34	33	31	28	26	23	20	17	13	11	9	7	4	2	テクノポリス東					
36	35	33	30	28	25	22	19	15	13	11	9	6	4	2	芳賀台				
38	37	35	32	30	27	24	21	17	15	13	11	8	6	4	2	管理センター前			
41	40	38	35	33	30	27	24	20	18	16	14	11	9	7	5	3	かしの森公園		
43	42	40	37	35	32	29	26	22	20	18	16	13	11	9	7	5	2	本田技研北門	

3. 運賃設定の考え方

* 上限ありの対距離制

- ・ ~ 3.0km 150 円均一
- ・ 3.0~10.5km 1.5km ごとに 50 円加算
- ・ 10.5km~ 3.0km ごとに 50 円加算(全区間：500 円)

注) 1.5km ごとに 50 円を加算しつづけると全区間で 550 円

表 今回設定している運賃表

JR宇都宮駅東口																
150	宿郷町															
150	150	東宿郷														
150	150	150	今泉町													
150	150	150	150	平出町												
150	150	150	150	150	ベルモール前											
200	200	150	150	150	150	新4号BP										
200	200	200	150	150	150	150	下平出									
300	300	250	250	250	200	200	150	下竹下								
350	300	300	300	250	200	200	150	作新学院北								
350	350	350	300	300	250	250	200	150	150	清原管理センター前						
400	350	350	350	300	300	250	250	150	150	150	清原工業団地北					
450	400	400	400	350	350	300	300	200	200	150	150	テクノポリス西				
450	450	450	400	400	350	350	300	250	200	200	150	150	テクノポリス中央			
450	450	450	400	400	400	350	350	250	200	200	150	150	150	テクノポリス東		
450	450	450	450	450	400	400	350	250	200	200	150	150	150	芳賀台		
450	450	450	450	450	400	400	350	300	250	200	200	150	150	150	管理センター前	
500	500	450	450	450	450	400	400	300	250	250	200	150	150	150	かしの森公園	
500	500	500	500	450	450	450	450	350	300	250	250	200	150	150	150	本田技研北門

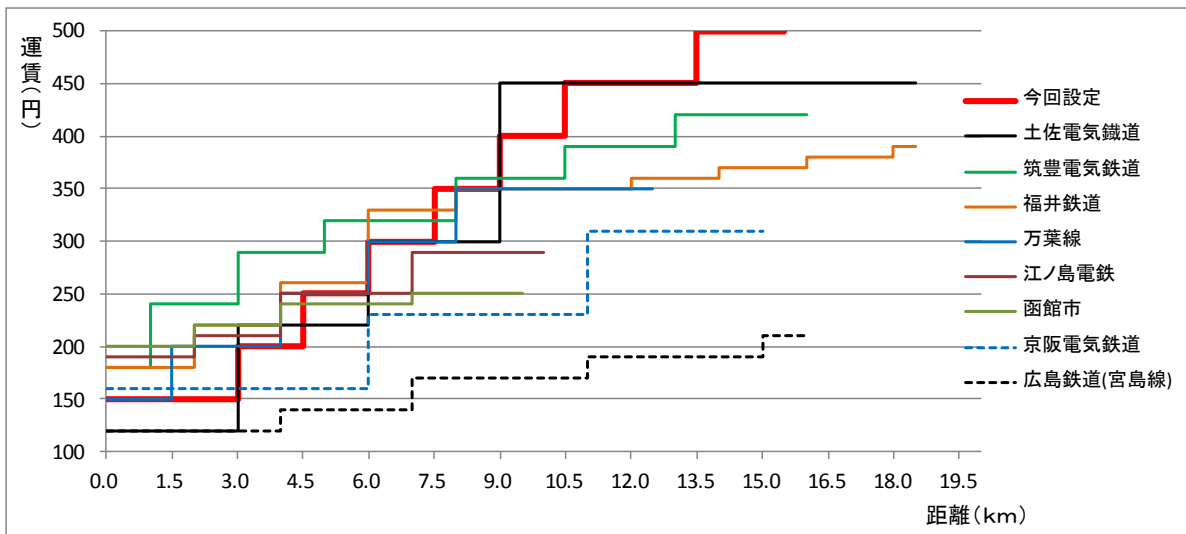


図 運賃事例

注) 日本の路面電車ハンドブックを基に作成(区間制については当該区間距離を算出して図化している)

表 競合バス運賃等

区間	運賃	備考(対応LRT停留所)	運行事業者
宇都宮駅東口 ~ ベルモール	150円	ベルモール前	関東自動車
J R宇都宮駅 ~ ベルモール前	260円	ベルモール前	東野交通
J R宇都宮駅 ~ ベルモール前	260円	ベルモール前	JRバス関東
J R宇都宮駅 ~ 清原球場	560円	清原管理センター前	東野交通
J R宇都宮駅 ~ 清原球場	560円	清原管理センター前	JRバス関東
J R宇都宮駅 ~ 芳賀バスターミナル	770円	芳賀工業団地	JRバス関東

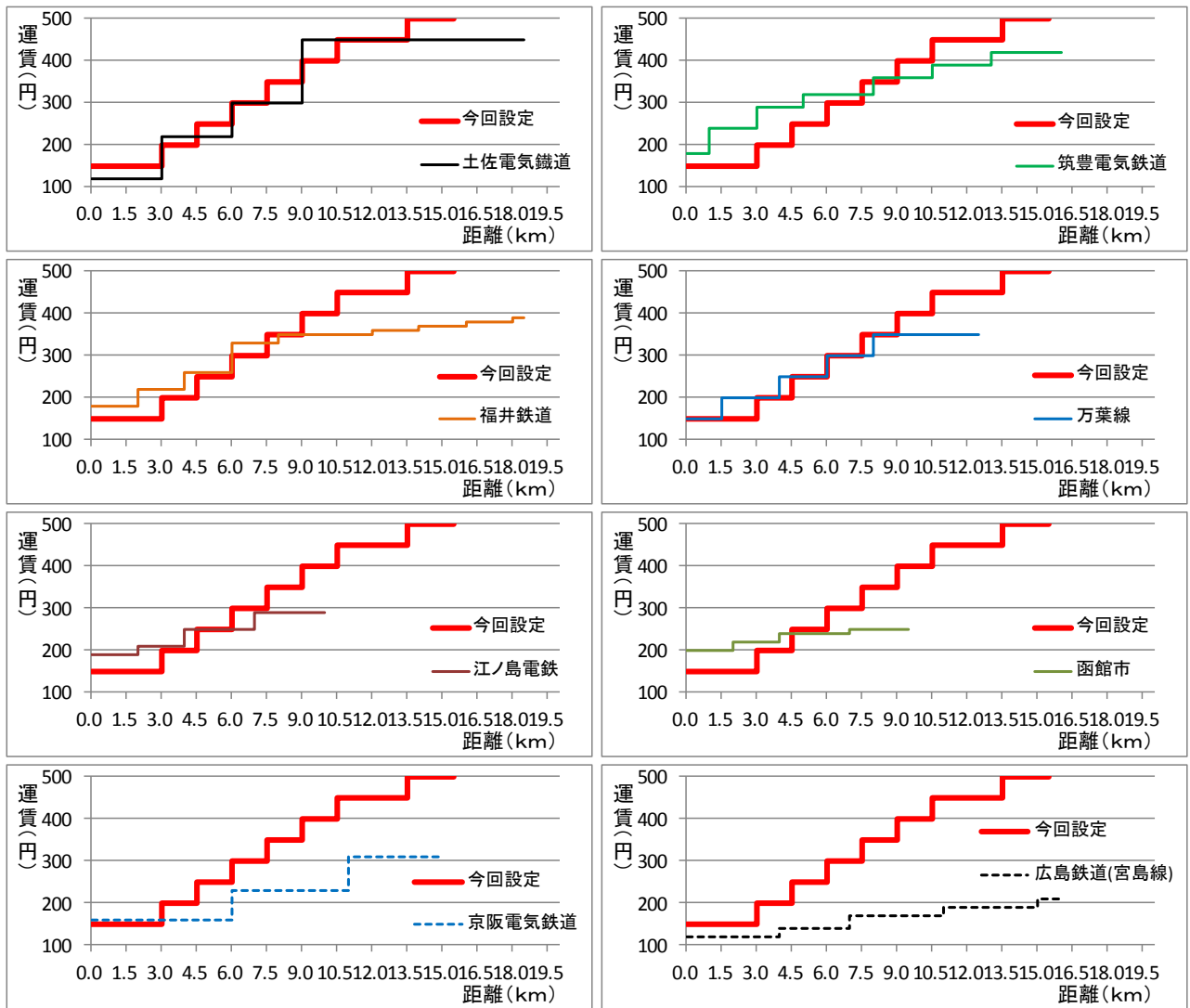


図 運賃事例(一対比較図)

表 均一運賃事例

運賃	該当事業者(路線)	キロ程
100円・140円	岡山電気軌道	4.7km
100円・150円	広島電鉄(市内線)	19.0km
120円	長崎電気軌道	11.5km
140円	東急(世田谷線)	5.0km
150円	豊橋鉄道	5.424km
	伊予鉄道(市内線)	9.6km
	熊本市	12.1km
160円	東京都(荒川線)	12.2km
	鹿児島市	13.145km
170円	札幌市	8.465km
200円	富山地方鉄道(富山軌道線)	7.3km
	富山ライトレール	7.6km
	京福電気鉄道(嵐山本線・北野線)	11.0km
	阪堺電気軌道	18.7km

4. 従業者アンケート調査の実施スケジュール(案)

	12月中旬	12月下旬	1月上旬	1月中旬	1月下旬	2月上旬	2月中旬	2月下旬	3月上旬
調査の企画 ・対象事業所 ・調査項目 ・調査方法 等	■								
必要物件の作成 ・受取人払手続き ・物件印刷 ・WEBシステム構築				■	■				
調査の実施 ・事業所との調整 ・配布・回収		■	■	■	■	■	■	■	
調査の成果 ・入力・集計								■	■