

令和 7 年

# 宇都宮市観光動態調査

報告書

令和 8 年 3 月 31 日

# 目次

◇調査概要	3
◇調査分析の前提	4
◇まとめ	5
◇令和7年 入込客数及び宿泊者数推計	7
1) サンプルの属性	9
2) 来訪経路	10
3) 「日帰りレジャー等」の平均滞在時間	11
4) 「宿泊を伴う旅行」の往復交通費／宿泊場所／宿泊回数／宿泊目的	12
5) 来訪時期／来訪回数／平均消費金額／平均同行者数／同行者	17
6) 来訪のきっかけ	28
7) 来訪時の交通手段／宇都宮市内周遊の交通手段	30
8) 来訪時の目的／訪問先／来訪の決定時期／来訪目的決定のタイミング	33
9) 来訪時の宇都宮市外の目的地	59
10) 餃子の消費回数／平均消費額	65
11) 宇都宮市に対する印象／訪問満足度の理由／再来訪したい理由	66
12) 来訪時の対応に対する印象	74
13) 非来訪理由	75
14) 観光における興味	76
15) 「餃子」に次ぐ観光資源	78
16) 宇都宮市のイメージ	81
◇参考資料	86
◇令和7年 宇都宮市観光動態調査・調査票	87
◇(参考) 令和7年(2025年)観光に関わる主な出来事	109

## ◇調査概要

- 調査目的：観光・レジャー等を目的として本市を訪れる来訪者の総数及び消費額を算出するとともに、本市のイメージや来訪者における餃子等の消費額等を算出・把握するため、Web アンケートによる調査を実施する。
- 調査方法：定量調査（インターネット調査）  
※リサーチ会社の保有するアンケートモニターに対して、メール（URL 告知）を送信し、協力者はその URL にアクセスのうえ、インターネットを介して回答する仕組み
- 調査対象者：宮城県、福島県、栃木県（宇都宮市在住以外）、茨城県、群馬県、埼玉県、千葉県、東京都、神奈川県のうちいずれかに居住している 18 才～70 才未満の男女個人
- 回収数：3,690 サンプル（※対象 9 都県）
  - ・栃木県（宇都宮市を除く） = 410 サンプル
  - ・宮城県 = 410 サンプル
  - ・茨城県 = 410 サンプル
  - ・埼玉県 = 410 サンプル
  - ・東京都 = 410 サンプル
  - ・福島県 = 410 サンプル
  - ・群馬県 = 410 サンプル
  - ・千葉県 = 410 サンプル
  - ・神奈川県 = 410 サンプル
- 調査事項：
  - ・来訪経験
  - ・「日帰りレジャー等」の平均滞在時間
  - ・「宿泊を伴う旅行」の往復交通費／宿泊場所／宿泊回数／宿泊目的
  - ・来訪時期／来訪回数／平均消費金額／平均同行者数／同行者
  - ・来訪のきっかけ
  - ・来訪時の交通手段／宇都宮市内周遊の交通手段
  - ・来訪時の目的／訪問先／来訪の決定時期／来訪目的決定のタイミング
  - ・来訪時の宇都宮市外の目的地
  - ・餃子の消費回数／平均消費額
  - ・宇都宮市に対する印象／訪問満足度の理由／再来訪したい理由
  - ・来訪時の対応に対する印象
  - ・非来訪理由
  - ・観光における興味
  - ・「餃子」に次ぐ観光資源
  - ・宇都宮市のイメージ※調査票は付属資料参照

## ◇調査分析の前提

### ●表記上の注意

1. 回答の構成比（％）は、各設問の回答者数（N と表記）を基数とした百分率（％）で表示している。
2. 百分率は、小数点第2位を四捨五入しているため、構成比の合計が100%にならない場合がある。
3. 回答が複数回答の場合、図表タイトル後に（複数回答）と表記する。また、構成比の合計が100%を超える場合がある。
4. 調査結果のクロス集計・分析では、表側項目の不明を除いて表示しているため、各項目の回答者数（N）の合計が全体回答者数（N）と一致しない場合がある。
5. 調査結果グラフ・表は、作図の都合上、設問や回答の選択肢及び数値を省略している場合がある。
6. 本市への来訪を問う設問において、設問間に矛盾が生じる回答は「不明」とした。
7. 平均値（来訪回数、消費金額）は「不明」を除いているため、回答者数と全体の回答者数が一致しない場合がある。
8. 今回調査と前回調査を比較する棒グラフについては、下記のルールで記載している。  
縦棒グラフの場合： 左側に今回調査データ、右側に前回調査データ  
横棒グラフの場合： 上に今回調査データ、下に前回調査データ
9. クロス集計内の色分けは、全体比との乖離を次の値で、色付けしている。
  - 色：全体比 +10 ポイント以上
  - 色：全体比 + 5 ポイント以上
  - 色：全体比 - 5 ポイント以上
  - 色：全体比 -10 ポイント以上

## ◇まとめ

### 【観光入込客数／観光消費額】

本市への観光客入込客数（「日帰りレジャー等・宿泊を伴う旅行」のみ）は約 1,547 万人となり対前年比で約 27 万人減少したものの、観光消費額は約 1594 億円となり、対前年比で約 452 億円増加している。

観光消費額を昨年と比較すると、栃木県内（宇都宮市外）、福島県、茨城県、埼玉県、千葉県、東京都、神奈川県で増加しており、特に東京都が大きく増加している。物価高により日用品の節約意識が高まる中で、趣味や外食・旅行には惜しみなくお金を使う「メリハリ消費」などにより、来訪者の観光消費額が増加していることが考えられる。

### 【来訪時の宇都宮市外の目的地】

本市宿泊者の 73.6%が本市以外の観光地も訪問しており、特に日光をはじめ鬼怒川や那須方面を訪れている比率が高くなっている。日光・鬼怒川・那須を訪問する栃木県内観光の宿泊拠点として、宇都宮市を利用していると推察される。

### 【来訪のきっかけ】

来訪のきっかけとなる情報源は「旅行雑誌・ガイドブック（例：じゃらん、るるぶなど）」が 20.9%で最も高く、次いで「テレビ」が 19.8%となっている。年代別にみると、10代から 30代を中心に「X(Twitter)」「Instagram」「YouTube」の割合が高く、SNS や動画サービスが来訪のきっかけとなっていることがわかる。

### 【来訪時の交通手段】

来訪時の交通手段は、「自家用車」が 61.1%と最も高くなっているが、前回よりも 10.7 ポイント減少している。次いで「JR（在来線）」が 13.6%（前回比 3.1 ポイント増）、「JR（東北新幹線）」は 11.9%（前回比 2.9 ポイント増）となっており、自家用車から他の交通手段への分散傾向がみられる。

### 【来訪時の目的】

来訪者の目的は、「餃子を食べた」が 58.2%で最も高く、次いで「大谷資料館・大谷寺・平和観音・大谷コネクト（大谷観光周遊拠点施設）などの石の里・大谷地区に行った」「餃子、カクテル以外の飲食（レストラン・カフェ・居酒屋など）をした」が 17.0%となっている。前回と比べると、「大谷資料館・大谷寺・平和観音・大谷コネクト（大谷観光周遊拠点施設）などの石の里・大谷地区に行った」が 4.4 ポイント増加しており、人気が高まっている。

### 【来訪時の訪問先】

1 回の訪問で訪れた本市の目的地について、1 番目に訪れた目的地は「市内中心部（JR 宇都宮駅西口周辺、餃子像）」が 43.7%、2 番目は「市内中心部（東武宇都宮駅周辺、オリオン通り、ユニオン通り）」が 27.3%で最多となった。また、本市に 1 回の訪問で訪れた目的地の件数は、「5 か所以上」が前回比 1.1 ポイント増の 34.5%、「1 か所のみ」が前回比 8.5%増の 31.6%となっており、件数の差が若干広がっている。駅周辺・街なかや市内北西部をバランスよく回遊させるかが鍵である。

### 【餃子の平均消費額】

1 回あたりの餃子の平均消費額は、全体では前回比 1,955 円増の 4,004 円となった。年代別にみると、30 代が 5,559 円で最も多く、次いで 20 代が 4,330 円、40 代が 4,259 円と続いている。前回と比べると、10 代を除く全年代で増加しており、特に 30 代は前回から 3,331 円の大幅な増加となっている。駅周辺や街なかの餃子店を目的に、複数の店舗を食べ歩きしながら周遊していることが、増加の一因と考えられる。

### 【宇都宮市に対する印象】

本市に対する印象は、「訪問して満足した」が 75.7%で最も高く、次いで「再度行ってみたい」が 73.1%、「おいしいものが多い」が 66.5%となっている。前回と比べると、「案内表示が分かりやすい」の増加が大きい。また、満足した方からは、餃子に加えカフェやスイーツなど市内飲食店の豊富さへの評価や、大谷地区をはじめとした観光スポットが充実している点、「ライトライン」を含め移動手段が充実しており利便性が高い点を評価する声が挙げられた。

### 【観光における興味】

観光に興味のあるものは、「餃子」が68.4%と最も高くなった。次いで「大谷資料館・大谷寺・平和観音・大谷コネクト（大谷観光周遊拠点施設）などの石の里・大谷地区」が13.6%となっている。前回と比較すると、「餃子」が11.2ポイント減少する一方で、「興味がない」が10.9ポイント増加した。年代別にみると、40代から60代では「餃子」が7割を超えて高く、60代では「大谷資料館・大谷寺・平和観音・大谷コネクト（大谷観光周遊拠点施設）などの石の里・大谷地区」が全体より高くなっている。

### 【「餃子」に次ぐ観光資源】

「餃子」に次ぐ「もっと売り込んだ（PRした）方がいい！と思う観光資源」は、「【グルメ】」が49.2%で最も高く、次いで「【スイーツ】」が28.8%となっており、食に関する回答が上位となった。また、「【観光施設】」や「【温泉・レジャー】」も回答割合が高くなっている。年代別にみると、10代は「【ナイトライフ】」「【スイーツ】」、40代は「【グルメ】」、60代は「【観光施設】」「【スイーツ】」が全体より5ポイント以上高くなった。来訪経験別にみると、昨年1年間に本市を来訪した方は、過去に1度も本市に来訪したことがない方に比べて、「【観光施設】」「【文化・歴史】」「【スポーツ】」の回答割合が高くなっている。

### 【宇都宮市のイメージ】

本市に抱くイメージとしては、「餃子のまち」と認識している方は84.9%と最も高くなったが、前回からは7.3ポイント減少している。県内在住・県外在住別にみると、「カクテルのまち」や「ジャズのまち」、「道の駅うつのみや「ろまんちっく村」があるまち」について、県外での認知度は県内よりも低水準にとどまっている。一方で「大谷石のまち」や「ライトライン（LRT・路面電車）のあるまち」も同様であるが、県外での認知度は「餃子のまち」を除く他のイメージと比較すると、高くなっている。また「自然の豊かなまち」「餃子のまち」については、県内と県外の認識に大きな差はみられなかった。

◇令和 7 年 入込客数及び宿泊者数推計

【入込客数】

- ・「日帰りレジャー等・宿泊を伴う旅行」のみ 1,546.8 万人（昨年 1,573.6 万人）
- ・「日帰りレジャー等・宿泊を伴う旅行」及び「出張等の来訪」 1,994.5 万人（昨年 1,955.8 万人）

【観光消費額】

- ・「日帰りレジャー等・宿泊を伴う旅行」のみ 1,593.8 億円（昨年 1,141.5 億円）
- ・「日帰りレジャー等・宿泊を伴う旅行」及び「出張等の来訪」 2,200.9 億円（昨年 1,439.3 億円）

≪各県別内訳≫

	「日帰りレジャー等・宿泊を伴う旅行」		「出張等の来訪」		「日帰りレジャー等・宿泊を伴う旅行」 及び「出張等の来訪」	
	入込数(万人)	観光消費額(億円)	入込数(万人)	観光消費額(億円)	入込数(万人)	観光消費額(億円)
県内(市外)	450.6	329.4	38.3	11.0	488.9	340.5
宮城県	32.4	39.0	14.5	16.8	47.0	55.8
福島県	38.4	49.3	9.8	12.2	48.1	61.5
茨城県	92.0	84.8	18.2	18.0	110.2	102.7
群馬県	38.3	32.3	8.3	10.6	46.6	42.9
埼玉県	170.7	175.5	80.3	42.9	251.0	218.4
千葉県	121.9	138.8	38.7	51.5	160.6	190.3
東京都	427.3	572.7	200.8	381.9	628.1	954.6
神奈川県	175.3	171.9	38.8	62.2	214.1	234.1
合計	1,546.8	1,593.8	447.6	607.2	1,994.5	2,200.9

≪宿泊施設別内訳≫

種別	宿泊数	(うち外国人)	施設例
シティホテル(6軒)	369,382	22,749	ホテルニューイタヤ等
ビジネスホテル(42軒)	1,464,498	55,701	東横イン等
旅館(2軒)	299	0	千とせ旅館等
その他(5軒)	47,358	206	サンヒルズホテル等
公共施設(6軒)	48,191	135	コンセーレ等
合計(61軒)	1,929,728	78,791	

※推計方法

〔入込客数・観光消費額〕

「令和 7 年宇都宮市観光動態調査」のデータを基に都県毎に来訪頻度を算出し、20 才～70 才未満の各都県人口の数値を基に算出した。

〔宿泊者数〕

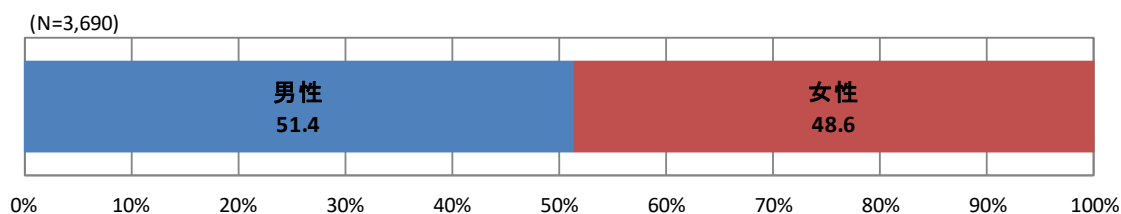
市内宿泊施設 61 軒の宿泊数調査をもとに、上記種別毎に収容数を算出し、総宿泊者数を推計した。



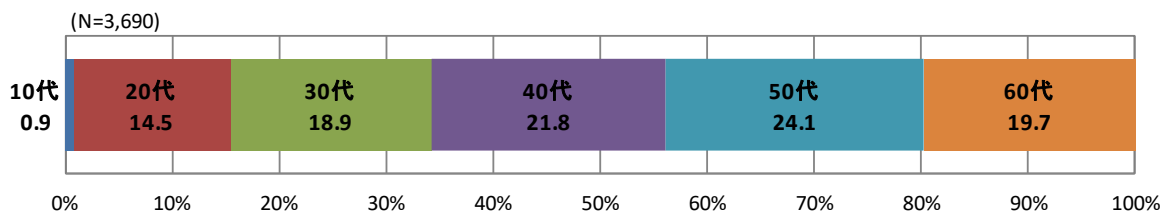
## 1) サンプルの属性

- 性別は、男性 51.4%、女性 48.6%。
- 年代は、50代が 24.1%で最も高く、次いで 40代が 21.8%、60代が 19.7%、30代が 18.9%、20代が 14.5%、10代が 0.9%となっている。
- 性年代は、男性では 50代が 24.1%で最も高く、次いで 40代が 21.9%となっている。女性では 50代が 24.1%で最も高く、次いで 40代が 21.6%となっている。
- 職業は、会社員（事務系）が 17.5%で最も高く、次いでパート・アルバイトが 17.1%、無職が 13.6%、会社員（その他）が 13.0%、会社員（技術系）が 12.6%、専業主婦（主夫）が 11.6%となっている。

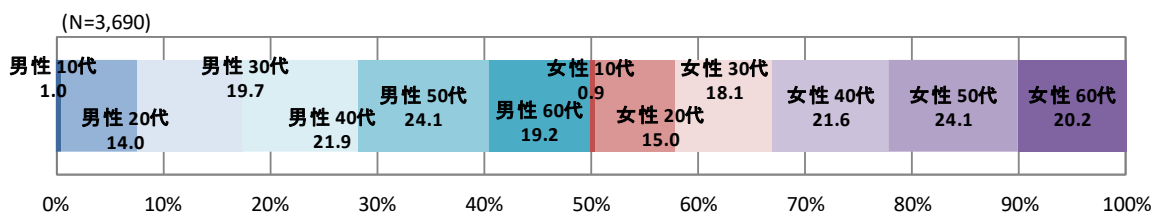
### ◆属性 1 性別



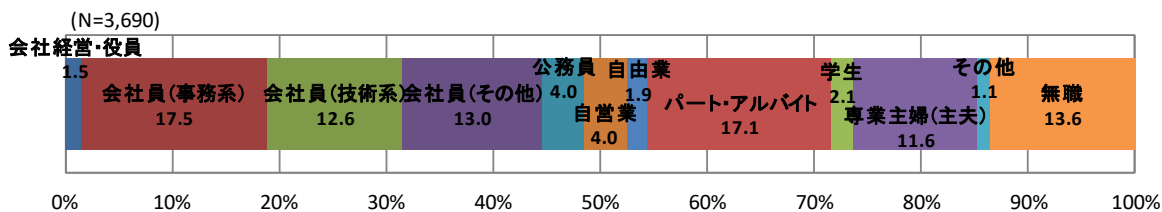
### ◆属性 2 年代



### ◆属性 3 性年代



### ◆属性 4 職業



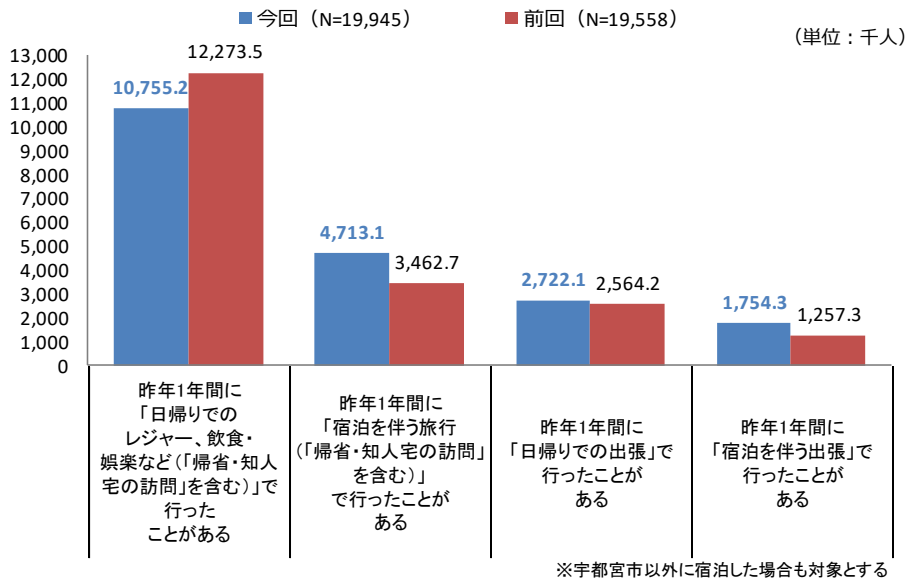
## 2) 来訪経験

SC6<sup>(注)</sup> .あなたは昨年1年間(2025年1月から12月まで)に、「日帰りでのレジャー、飲食・娯楽など」や「宿泊を伴う旅行」「出張などの仕事」を目的に『宇都宮市』に行かれたことはありますか。あてはまるものをすべてお選びください。※ただし、通勤・通学や日用品の買い物などの【「日常的な活動」を除いた】来訪経験についてお答えください。(複数回答)

※「令和7年宇都宮市観光動態調査」のデータを基に都県毎に来訪頻度を算出し、20才～70才未満の各都県人口の数値を基に算出した「入込客数」で表記。(注) 調査票の設問番号を記載

### ◇昨年の本市への来訪経験(複数回答)

(N=日帰りレジャー等・宿泊を伴う旅行・出張の入込客数)



### ◇都県別の昨年の本市への来訪経験(複数回答)

単位: 千人	昨年1年間に「日帰りでのレジャー、飲食・娯楽など(「帰省・知人宅の訪問」を含む)」で行ったことがある		昨年1年間に「宿泊を伴う旅行(「帰省・知人宅の訪問」を含む)」で行ったことがある		昨年1年間に「日帰りでの出張」で行ったことがある		昨年1年間に「宿泊を伴う出張」で行ったことがある	
	今回	前回	今回	前回	今回	前回	今回	前回
経年比								
宮城県	219.6	208.0	104.7	173.9	91.2	92.1	54.0	47.7
福島県	258.3	280.6	125.4	130.1	65.2	48.5	32.6	40.8
栃木県	4,344.2	5,846.0	161.7	167.3	364.2	502.0	18.4	45.4
茨城県	713.9	943.4	206.3	299.2	132.1	191.2	49.5	62.3
群馬県	256.3	462.3	126.8	105.2	35.8	94.1	46.9	24.9
埼玉県	992.9	1,113.4	714.0	489.9	557.8	189.3	245.4	122.5
千葉県	670.7	783.6	547.9	415.4	170.0	339.9	217.3	141.6
東京都	2,451.6	1,733.0	1,821.2	993.6	1,004.0	462.1	1,004.0	485.3
神奈川県	847.7	903.1	905.2	688.0	301.7	645.0	86.2	286.7
全体	10,755.2	12,273.5	4,713.1	3,462.7	2,722.1	2,564.2	1,754.3	1,257.3

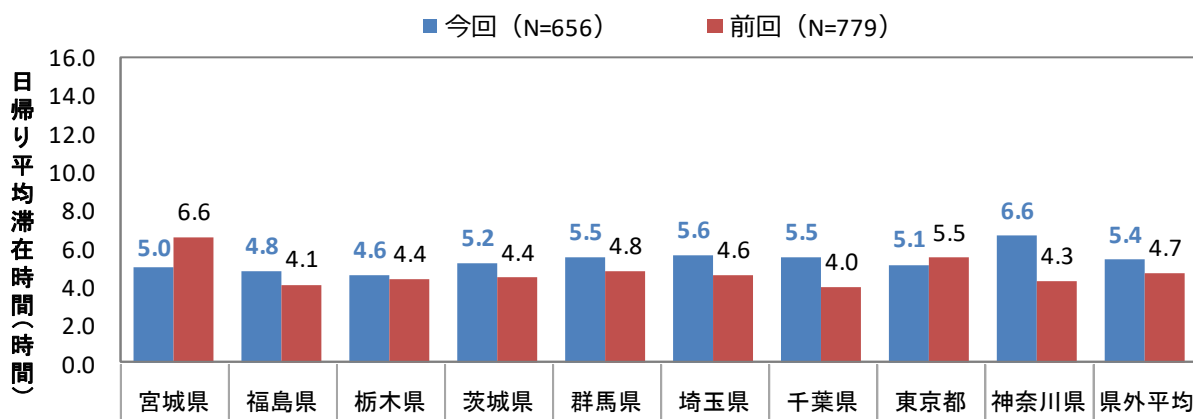
■本市への「日帰りレジャー等」では、1年間(2025年1月から12月まで)に10,755.2千人が来訪しており、前回から1,518.3千人の減となった。「宿泊を伴う旅行」では、昨年1年間に4,713.1千人が来訪しており、前回から1,250.4千人の増となった。都県別にみると、東京都からの来訪がどの項目においても大きく増加している。

### 3) 「日帰りレジャー等」の平均滞在時間

Q1.来訪1回あたりの『宇都宮市』内での平均滞在時間をお知らせください。(半角数字記入)

◇都県別の本市への「日帰りレジャー等」の平均滞在時間

〈N=昨年1年間に「日帰りレジャー等」で宇都宮市を訪れた方〉



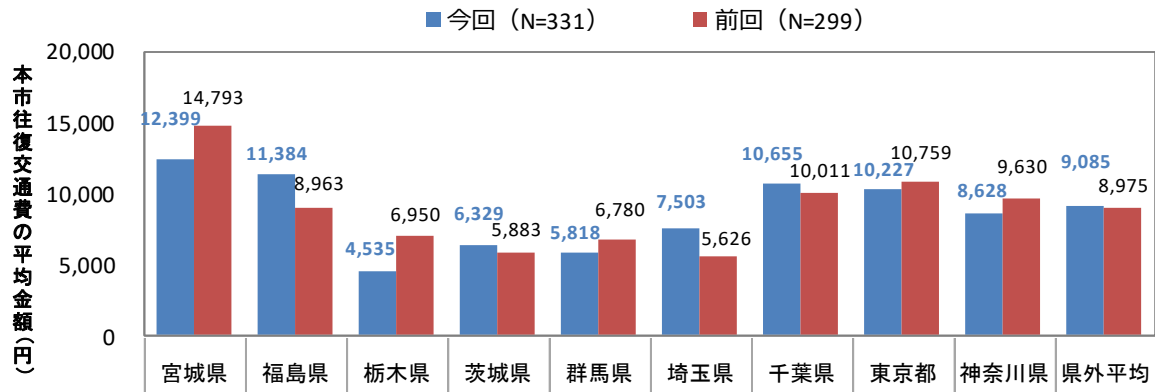
■ 県外からの日帰り客の平均滞在時間は、5.4時間となっており、栃木県より0.8時間長い。都県別にみると、神奈川県は前回より平均滞在時間が2.0時間以上、埼玉県、千葉県は1.0時間以上増加している。一方で、宮城県は1.5時間以上減少している。

#### 4) 「宿泊を伴う旅行」の往復交通費／宿泊場所／宿泊回数／宿泊目的

Q2-1. 『宇都宮市』に来訪した際の往復交通費について、1回・1人あたりの平均金額をお知らせください。(半角数字記入)

##### ◇都県別の本市への「宿泊を伴う旅行」の往復交通費

〈N=昨年1年間に「宿泊を伴う旅行」で宇都宮市を訪れた方〉

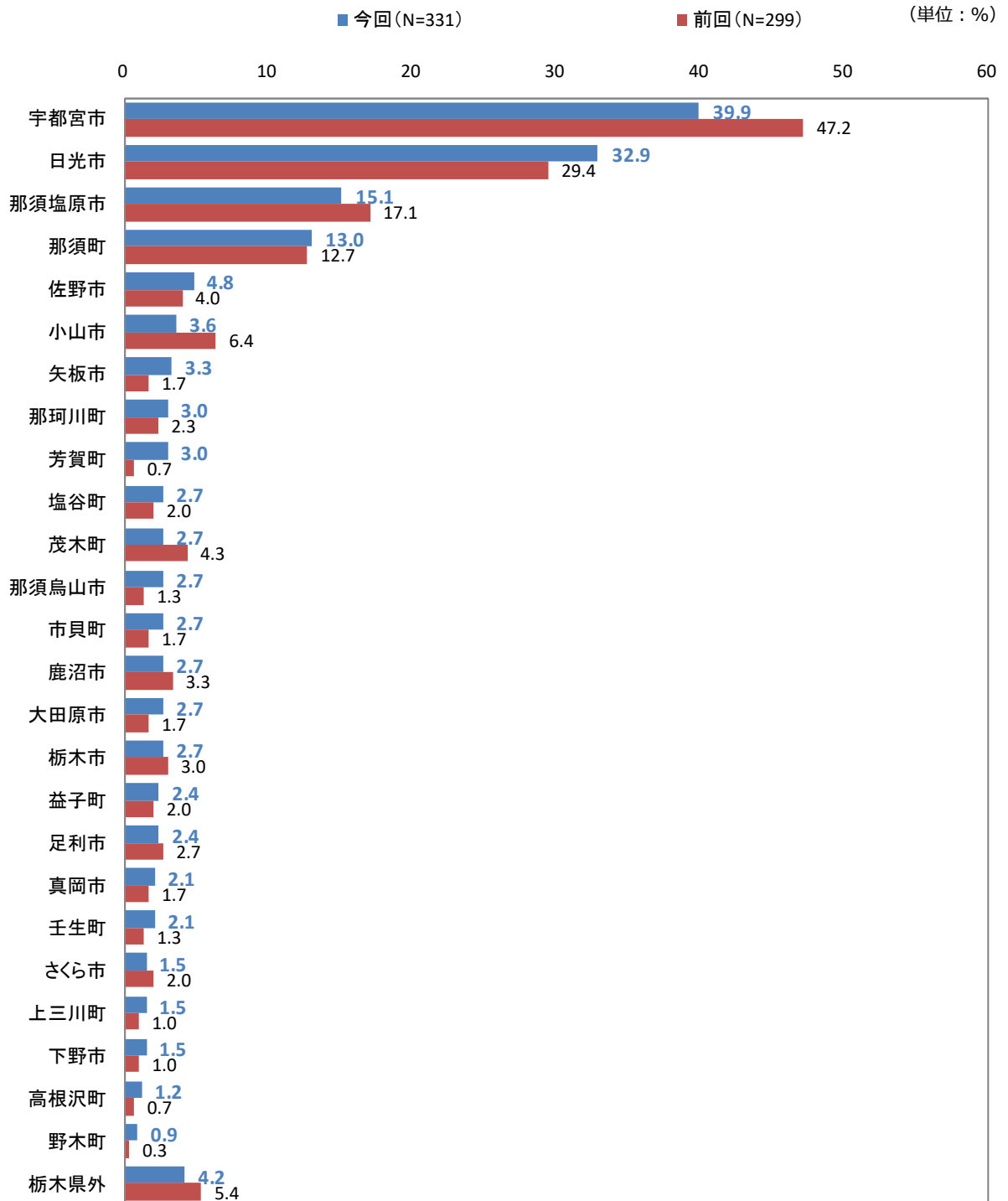


■ 宿泊客の往復交通費は、県外平均をみると前回から110円増の9,085円となっており、栃木県の4,535円と比較すると、4,550円高い。都県別にみると、宮城県が最も高いが、12,399円と前回から約2,400円減少している。次いで福島県の11,384円は、前回から約2,400円増加している。また、前回と比べると、茨城県(約450円増)、埼玉県(約1,880円増)、千葉県(約640円増)がそれぞれ増加している。一方で群馬県(約960円減)は前回から減少している。

Q2-2. どこに宿泊されましたか。(複数回答)

◇本市を訪問した際の宿泊場所(複数回答)

〈N=昨年1年間に「宿泊を伴う旅行」で宇都宮市を訪れた方〉



◇性年代別の本市を訪問した際の宿泊場所（複数回答）

〈N=昨年1年間に「宿泊を伴う旅行」で宇都宮市を訪れた方〉

(N=331)

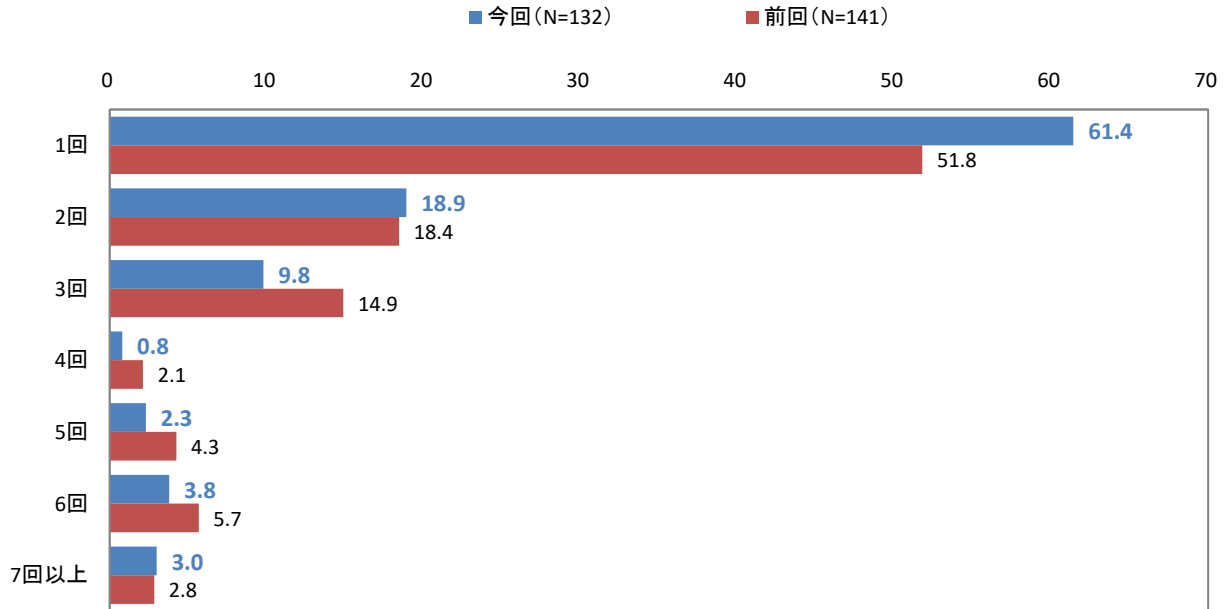
単位:%	全体	男性						女性					
		10代	20代	30代	40代	50代	60代	10代	20代	30代	40代	50代	60代
宇都宮市	39.9	-	37.5	45.6	46.7	48.9	35.9	-	30.0	30.0	41.9	38.9	31.3
日光市	32.9	-	31.3	24.6	30.0	31.1	41.0	-	43.3	43.3	16.1	50.0	31.3
那須塩原市	15.1	100.0	18.8	12.3	16.7	11.1	10.3	100.0	20.0	10.0	22.6	5.6	18.8
那須町	13.0	-	12.5	17.5	6.7	13.3	10.3	-	10.0	16.7	9.7	11.1	18.8
佐野市	4.8	-	9.4	5.3	-	-	2.6	-	-	6.7	19.4	-	-
小山市	3.6	-	15.6	5.3	-	2.2	-	-	-	-	6.5	-	-
矢板市	3.3	-	15.6	5.3	-	-	-	-	3.3	3.3	-	-	-
那珂川町	3.0	-	12.5	5.3	3.3	-	-	-	3.3	-	-	-	-
芳賀町	3.0	-	6.3	1.8	3.3	2.2	-	-	6.7	3.3	3.2	-	-
塩谷町	2.7	100.0	6.3	5.3	-	-	2.6	-	3.3	-	-	-	-
茂木町	2.7	100.0	9.4	1.8	-	-	-	-	3.3	6.7	-	-	-
那須烏山市	2.7	-	9.4	5.3	-	-	2.6	-	3.3	-	-	-	-
市貝町	2.7	-	9.4	-	3.3	-	-	-	10.0	3.3	-	-	-
鹿沼市	2.7	-	12.5	5.3	-	-	2.6	-	-	-	-	-	-
大田原市	2.7	-	6.3	3.5	-	-	7.7	-	-	-	-	-	6.3
栃木市	2.7	-	12.5	5.3	-	-	-	-	-	-	3.2	-	-
益子町	2.4	-	12.5	-	-	-	-	-	6.7	-	3.2	-	-
足利市	2.4	-	12.5	-	-	2.2	-	-	3.3	-	3.2	-	-
真岡市	2.1	-	6.3	1.8	-	-	2.6	-	-	3.3	-	5.6	-
壬生町	2.1	-	9.4	1.8	-	-	-	-	-	6.7	-	-	-
さくら市	1.5	-	6.3	-	-	-	2.6	-	-	3.3	-	-	-
上三川町	1.5	-	6.3	1.8	-	-	-	-	3.3	-	-	-	-
下野市	1.5	-	6.3	-	-	-	-	-	3.3	-	3.2	-	-
高根沢町	1.2	-	6.3	-	-	-	-	-	-	-	3.2	-	-
野木町	0.9	-	6.3	-	-	-	-	-	-	-	-	-	-
栃木県外	4.2	-	-	5.3	3.3	6.7	7.7	-	3.3	-	6.5	-	6.3

- 宿泊場所は、「宇都宮市」が39.9%で最も高く、次いで「日光市」が32.9%、「那須塩原市」が15.1%、「那須町」が13.0%となっている。そのほかの市町村は10%未満に留まる。前回と比べると、「宇都宮市」が約7ポイント減少し、「日光市」は3.5ポイント増加している。年代別にみると、「宇都宮市」と回答したのは、男性では30代から50代、女性では40代から50代でそれぞれ高くなっている。また、「日光市」と回答したのは、男性では60代、女性では20代、30代、50代で高い結果となった。

Q2-3.宿泊を伴う旅行の中で、『宇都宮市』に宿泊した旅行は何回ありましたか。(単一回答)

◇本市への「宿泊旅行」の回数

〈N=Q2-2において「宇都宮市」に宿泊したと回答した方〉



◇昨年1年間の「宿泊旅行」で本市へ来訪した合計回数別の本市への「宿泊旅行」の回数

(N=132)

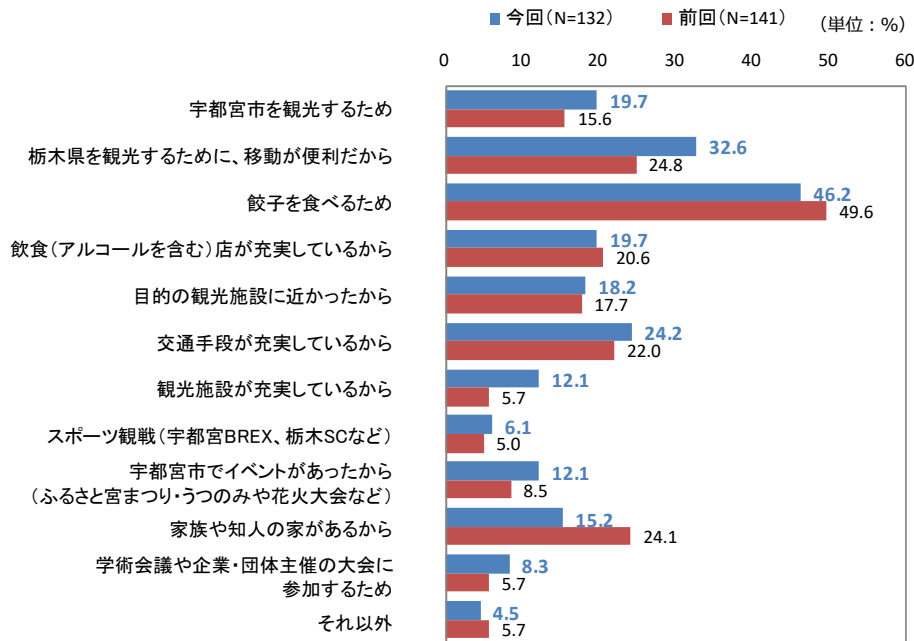
単位:%	全体	昨年1年間の「宿泊を伴う旅行」で本市へ来訪した合計回数									
		合計/ 年1回	合計/ 年2回	合計/ 年3回	合計/ 年4回	合計/ 年5回	合計/ 年6回	合計/ 年7回	合計/ 年8回	合計/ 年9回	合計/ 年10回 以上
宿 昨 泊 年 し 1 た 年 旅 間 行 に の 本 回 市 数 に	1回	61.4	83.8	25.0	33.3	-	-	-	-	-	-
	2回	18.9	9.5	56.3	8.3	-	-	-	-	-	-
	3回	9.8	2.7	12.5	58.3	-	-	-	100.0	-	-
	4回	0.8	-	-	-	100.0	-	-	-	-	-
	5回	2.3	2.7	-	-	-	33.3	-	-	-	-
	6回	3.8	-	6.3	-	-	66.7	100.0	-	-	33.3
	7回以上	3.0	1.4	-	-	-	-	-	-	-	66.7

■ 昨年1年間に本市に宿泊した旅行の回数は、「1回」が61.4%で最も高く、次いで「2回」が18.9%、「3回」が9.8%となっている。昨年1年間の「宿泊を伴う旅行」で本市へ来訪した合計回数別にみると、昨年1年間の「宿泊を伴う旅行」で本市へ来訪した方は、本市に宿泊する傾向が強いことがわかった。

Q2-4.『宇都宮市』に宿泊した目的は何ですか。(複数回答)

◇本市への「宿泊旅行」の目的(複数回答)

〈N=Q2-2において「宇都宮市」に宿泊したと回答した方〉



◇都県別の本市への「宿泊旅行」の目的(複数回答)

(N=132)

単位: %	全体	宮城県	福島県	栃木県	茨城県	群馬県	埼玉県	千葉県	東京都	神奈川県
宇都宮市を観光するため	19.7	10.0	25.0	18.8	-	27.3	16.7	6.3	39.1	16.7
栃木県を観光するために、 移動が便利だから	32.6	50.0	25.0	37.5	40.0	18.2	16.7	50.0	34.8	22.2
餃子を食べるため	46.2	70.0	50.0	25.0	40.0	36.4	33.3	62.5	43.5	55.6
飲食(アルコールを含む)店が 充実しているから	19.7	20.0	25.0	31.3	10.0	9.1	8.3	18.8	26.1	16.7
目的の観光施設に近かったから	18.2	10.0	31.3	18.8	40.0	18.2	16.7	18.8	13.0	5.6
交通手段が充実しているから	24.2	10.0	31.3	25.0	10.0	18.2	33.3	25.0	34.8	16.7
観光施設が充実しているから	12.1	10.0	25.0	12.5	20.0	9.1	8.3	6.3	13.0	5.6
スポーツ観戦(宇都宮BREX、 栃木SCなど)	6.1	-	12.5	12.5	-	-	8.3	-	13.0	-
宇都宮市でイベントがあったから (ふるさと宮まつり・うつのみや 花火大会など)	12.1	10.0	12.5	12.5	-	-	8.3	6.3	17.4	27.8
家族や知人の家があるから	15.2	-	12.5	31.3	-	18.2	16.7	12.5	17.4	16.7
学術会議や企業・団体主催の大 会に参加するため	8.3	10.0	6.3	-	-	9.1	16.7	6.3	8.7	16.7
それ以外	4.5	10.0	-	6.3	10.0	-	16.7	6.3	-	-

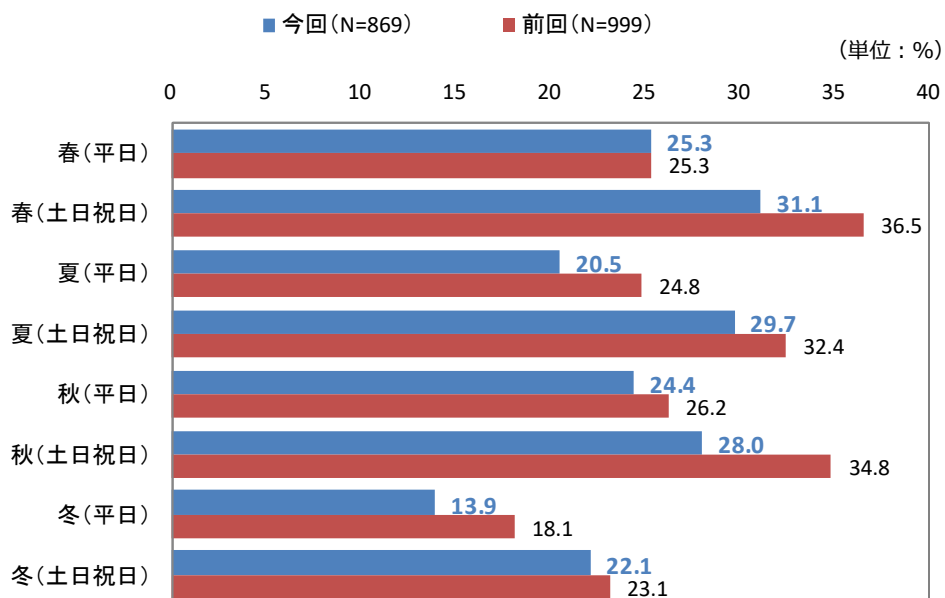
■ 本市に宿泊した目的は、「餃子を食べるため」が46.2%で最も高く、次いで「栃木県を観光するために、移動が便利だから」が32.6%、「交通手段が充実しているから」が24.2%となっている。前回と比べると、「栃木県を観光するために、移動が便利だから」が7.8ポイント増加している。一方で「餃子を食べるため」は3.4ポイント、「家族や知人の家があるから」は8.9ポイントそれぞれ減少した。都県別にみると、「餃子を食べるため」は、宮城県で7割以上、千葉県で6割以上、神奈川県と福島県で5割以上と他県に比べて高くなっている。

## 5) 来訪時期／来訪回数／平均消費金額／平均同行者数／同行者

Q3-1.いつ来訪されましたか。(複数回答)

◇本市への来訪時期(複数回答)

〈N=昨年1年間に宇都宮市を訪れた方〉



◇年代別の本市への来訪時期(複数回答)

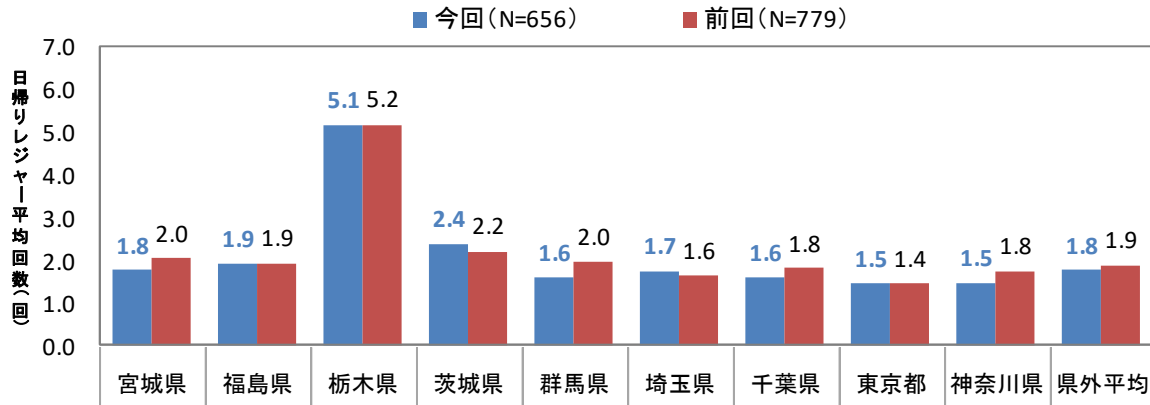
単位: %	(N=869)						
	全体	10代	20代	30代	40代	50代	60代
春(平日)	25.3	30.0	23.4	20.2	27.5	20.1	36.9
春(土日祝日)	31.1	10.0	29.1	37.2	30.4	33.8	24.4
夏(平日)	20.5	30.0	14.9	24.6	22.2	19.1	20.0
夏(土日祝日)	29.7	40.0	30.5	33.3	29.8	30.9	22.5
秋(平日)	24.4	30.0	18.4	26.8	25.1	25.0	25.0
秋(土日祝日)	28.0	20.0	17.7	33.3	28.7	33.3	23.8
冬(平日)	13.9	10.0	9.2	17.5	15.8	14.2	11.9
冬(土日祝日)	22.1	20.0	14.2	30.6	21.6	26.5	14.4

■ 本市への来訪時期は、「春(土日祝日)」が31.1%と最も高く、次いで「夏(土日祝日)」が29.7%、「秋(土日祝日)」が28.0%となっている。いずれの季節においても、平日より土日祝日の割合が高くなっている。前回と比べると、「春(平日)」以外で前回を下回っており、特に「春(土日祝日)」、「秋(土日祝日)」が5ポイント以上減少している。年代別にみると、10代では「夏(土日祝日)」の割合が高く、30代では「春(土日祝日)」が高い結果となっている。一方で、60代は「春(平日)」の割合が最も高くなっており、他の年代と異なる傾向がみられた。

Q3-2.昨年1年間に、『宇都宮市』へ行かれた回数の合計をお知らせください。(単一回答)

◇都県別の本市への「日帰りレジャー等」の平均回数

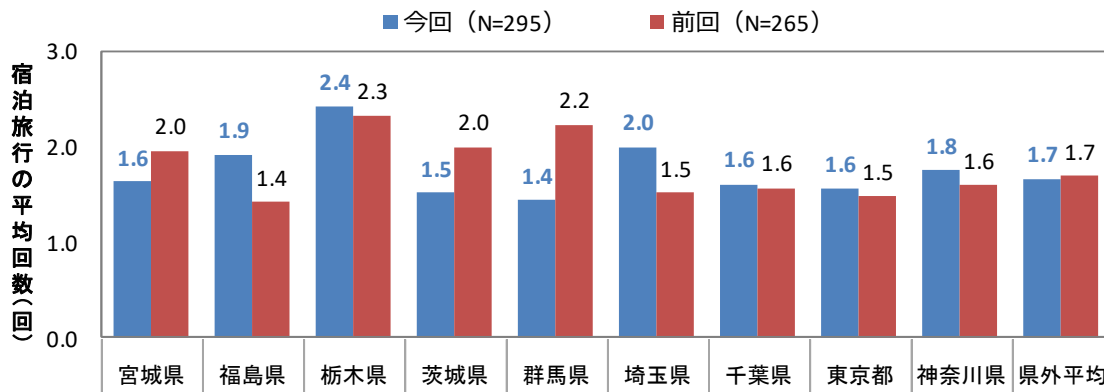
〈N=昨年1年間に「日帰りレジャー等」で宇都宮市を訪れた方〉



■ 日帰り客の平均回数は、栃木県が5.1回と最も多いが、前回から0.1回減少している。県外平均は1.8回で前回から0.1回減少している。栃木県以外の都県別にみると、茨城県が2.4回と最も多く、東京都と神奈川県が1.5回と最も少ない結果となっている。前回と比べると、茨城県で0.2回、埼玉県で0.1回、東京都で0.1回増加している。

◇都県別の本市への「宿泊を伴う旅行」の平均回数

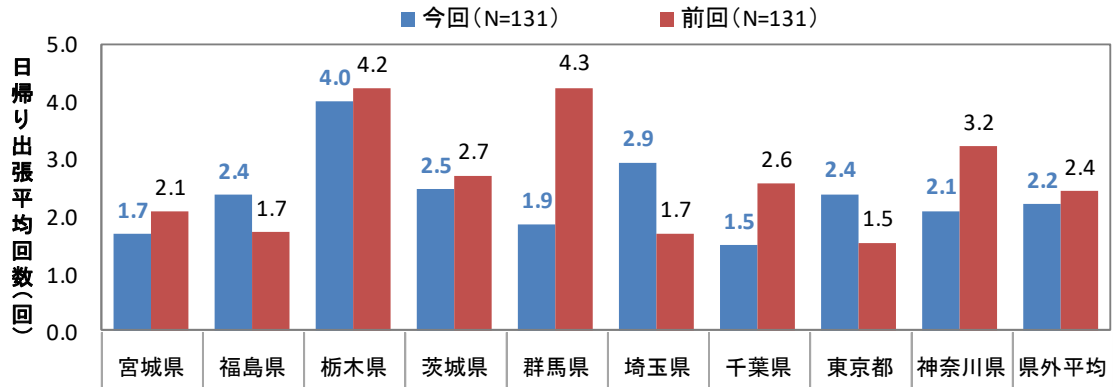
〈N=昨年1年間に「宿泊を伴う旅行」で宇都宮市を訪れた方〉



■ 宿泊客の平均回数は、栃木県が2.4回と最も多く、前回から0.1回増加している。県外平均は1.7回で、前回同程度となった。栃木県以外の都県別にみると、埼玉県が2.0回と多く、群馬県が1.4回と最も少ない結果となっている。前回と比べると、福島県と埼玉県が0.5回以上増加している。

◇都県別の本市への「日帰りでの出張」の平均回数

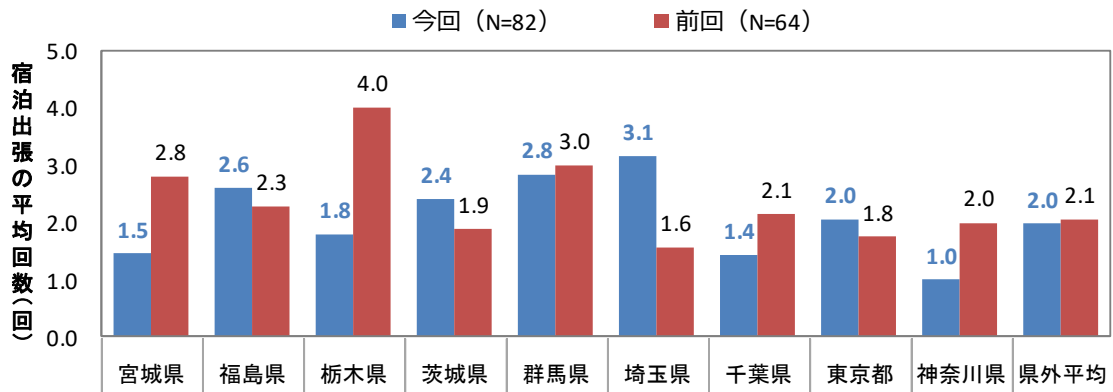
〈N=昨年1年間に「日帰りでの出張」で宇都宮市を訪れた方〉



■ 日帰りでの出張の平均回数は、栃木県が 4.0 回と最も多いが、前回から 0.2 回減少している。県外平均は 2.2 回で前回から 0.2 回減少している。栃木県以外の都県別にみると、埼玉県が 2.9 回と最も多く、千葉県が 1.5 回と最も少ない結果となった。前回と比べると、埼玉県と東京都で約 1.0 回以上増加している。一方で群馬県は 2.4 回減少している。

◇都県別の本市への「宿泊を伴う出張」の平均回数

〈N=昨年1年間に「宿泊を伴う出張」で宇都宮市を訪れた方〉

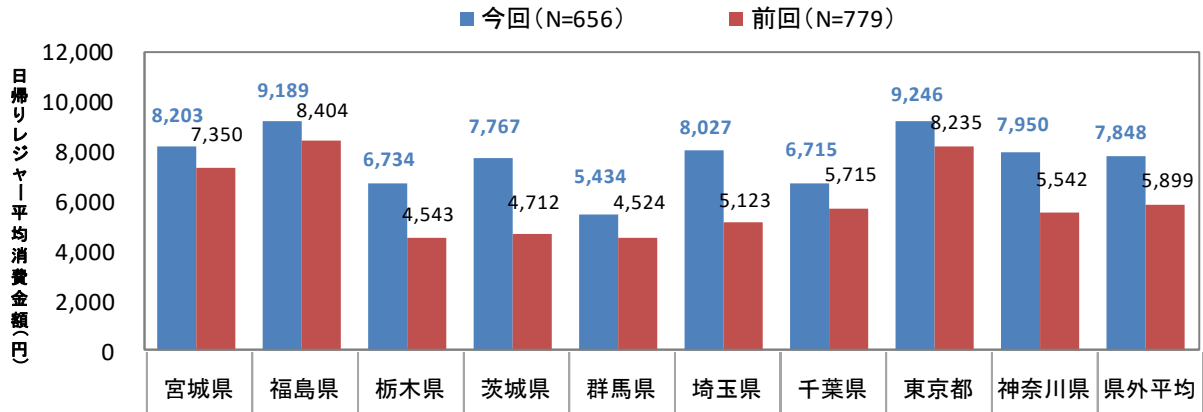


■ 宿泊を伴う出張の平均回数は、栃木県が 1.8 回と前回から 2.2 回減少した。県外平均は 2.0 回で、前回から 0.1 回減少している。都県別にみると、埼玉県が 3.1 回と最も多く、神奈川県が 1.0 回と最も少ない結果となった。前回と比べると、埼玉県は 1.5 回増加している。一方で宮城県は 1.3 回減少している。

Q3-3.『宇都宮市』内で消費した1回・1人あたりの平均金額をお知らせください。(市内に到達するまでの往復交通費は除く)(半角数字記入)

◇都県別の本市への「日帰りレジャー等」の平均消費額

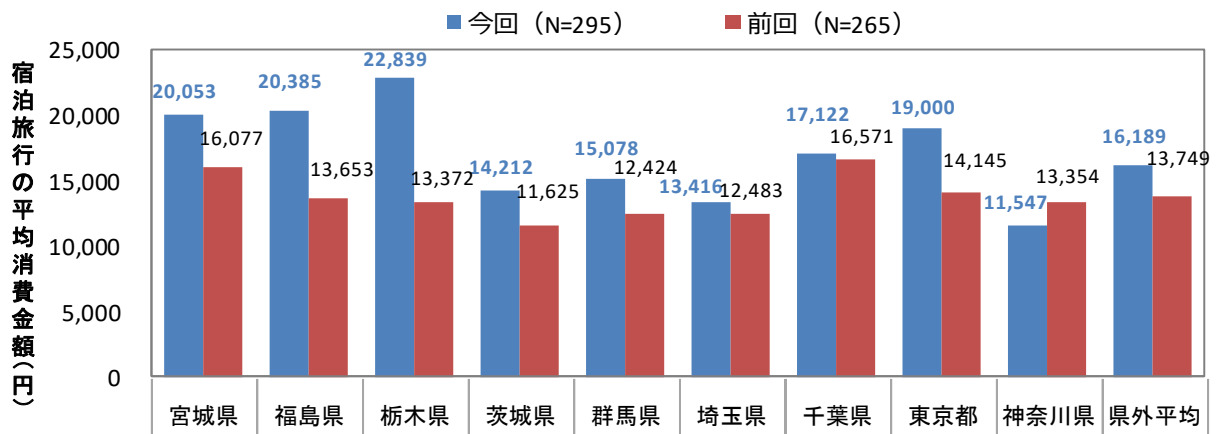
〈N=昨年1年間に「日帰りレジャー等」で宇都宮市を訪れた方〉



■ 日帰り客の平均消費額は、栃木県が前回は 2,191 円増の 6,734 円、県外平均は前回は 1,949 円増の 7,848 円となっている。都県別にみると、東京都が 9,246 円で最も高く、次いで福島県が 9,189 円、宮城県が 8,203 円となっている。前回と比べると、茨城県、埼玉県、神奈川県が 2,000 円以上増加している。

◇都県別の本市への「宿泊を伴う旅行」の平均消費額

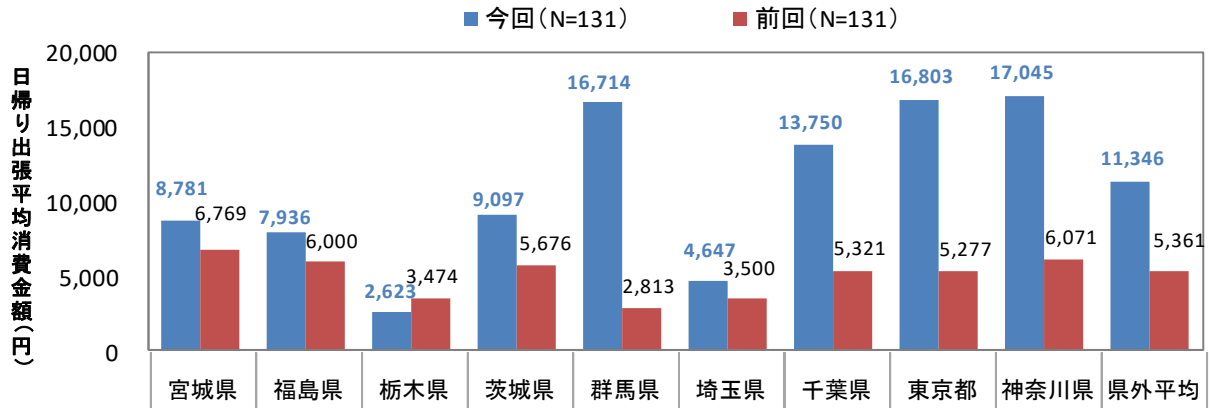
〈N=昨年1年間に「宿泊を伴う旅行」で宇都宮市を訪れた方〉



■ 宿泊客の平均消費額は、栃木県が前回は 9,467 円増の 22,839 円、県外平均は 2,440 円増の 16,189 円となっている。栃木県以外の都県別にみると、福島県が 20,385 円で最も高く、次いで宮城県が 20,053 円、東京都が 19,000 円となっている。前回と比べると、神奈川県以外は平均消費額が増加している。

◇都県別の本市への「日帰りでの出張」の平均消費額

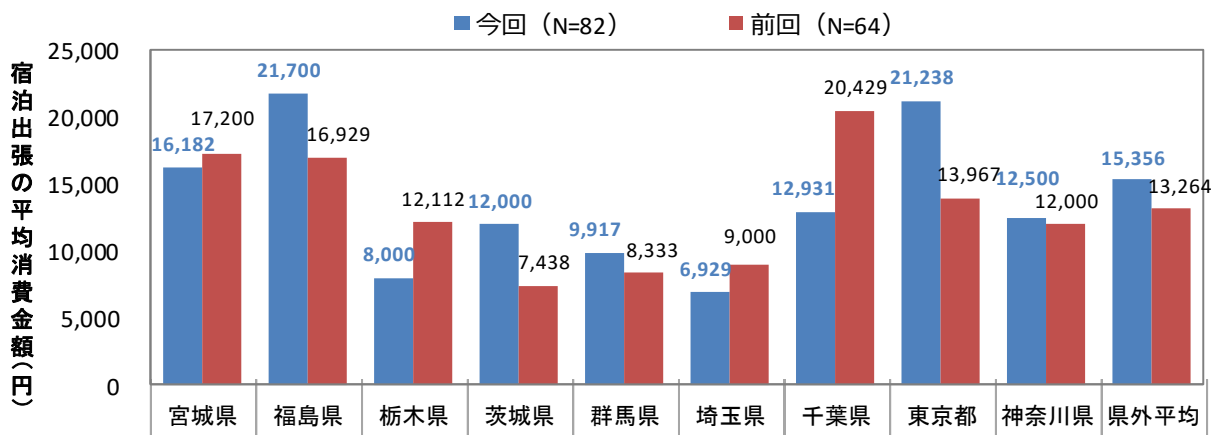
〈N=昨年1年間に「日帰りでの出張」で宇都宮市を訪れた方〉



■ 日帰りでの出張の平均消費額は、栃木県が前回比 851 円減の 2,623 円、県外平均は前回比 5,985 円増の 11,346 円となっている。都県別にみると、神奈川県が 17,045 円で最も高く、次いで東京都が 16,803 円、群馬県が 16,714 円となっている。前回と比べると、群馬県が 13,901 円、千葉県が 8,429 円、東京都が 11,526 円、神奈川県が 10,974 円増加している。

◇都県別の本市への「宿泊を伴う出張」の平均消費額

〈N=昨年1年間に「宿泊を伴う出張」で宇都宮市を訪れた方〉

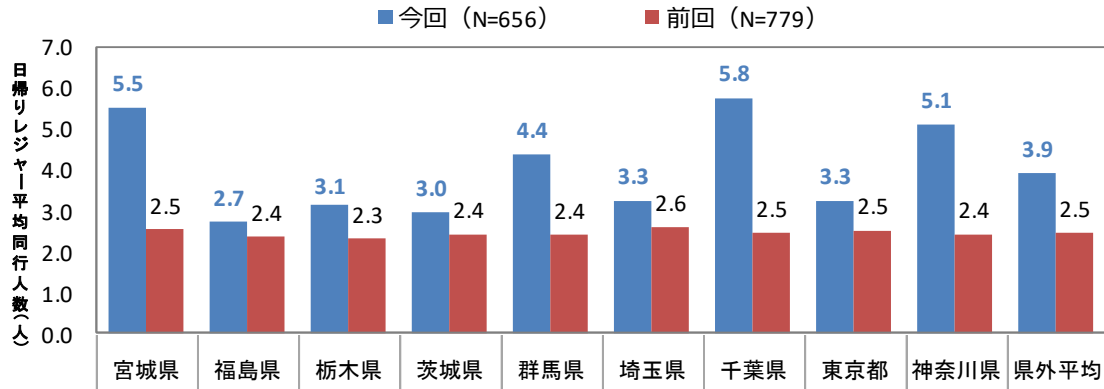


■ 宿泊を伴う出張の平均消費額は、栃木県が前回比 4,112 円減の 8,000 円、県外平均は前回比 2,092 円増の 15,356 円となっている。都県別にみると、福島県が 21,700 円で最も高く、次いで東京都が 21,238 円、宮城県が 16,182 円となっている。前回と比べると、福島県が 4,771 円、茨城県が 4,562 円、東京都が 7,271 円増加している。一方で埼玉県は 2,071 円、千葉県は 7,498 円の減少となった。

Q3-4.来訪時は、ご自身を含めて何名で来られましたか。来訪1回あたりでの平均人数をお知らせください。（半角数字記入）

◇都県別の本市への「日帰りレジャー等」の平均同行者数

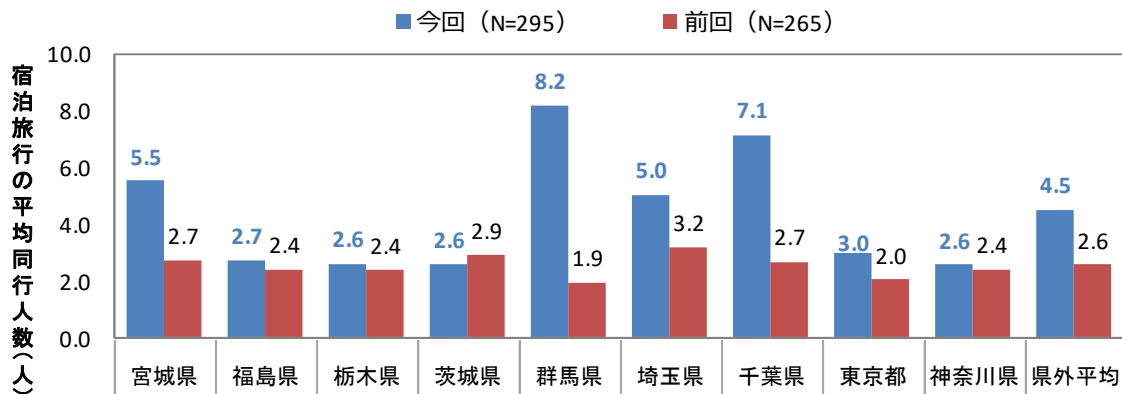
〈N=昨年1年間に「日帰りレジャー等」で宇都宮市を訪れた方〉



■ 日帰り客の平均同行者数は、栃木県が前回比 0.8 人増の 3.1 人、県外平均は前回比 1.4 人増の 3.9 人となっている。都県別にみると、千葉県が 5.8 人で最も多く、次いで宮城県が 5.5 人、神奈川県が 5.1 人となった。前回と比べると、すべての地域において平均同行者数は増加している。

◇都県別の本市への「宿泊を伴う旅行」の平均同行者数

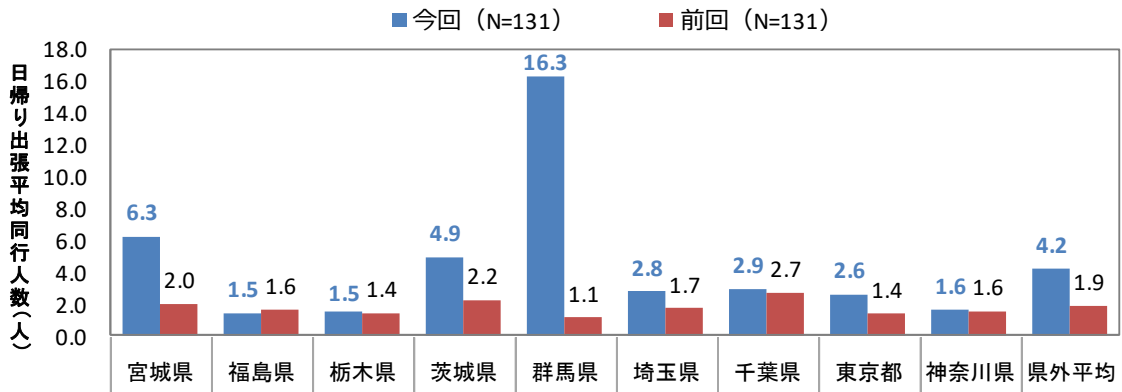
〈N=昨年1年間に「宿泊を伴う旅行」で宇都宮市を訪れた方〉



■ 宿泊客の平均同行者数は、栃木県が前回比 0.2 人増の 2.6 人、県外平均は前回比 1.9 人増の 4.5 人となっている。都県別にみると、群馬県が 8.2 人で最も多く、次いで千葉県が 7.1 人、宮城県が 5.5 人となっている。前回と比べると、宮城県で 2.8 人、群馬県で 6.3 人、埼玉県で 1.8 人、千葉県で 4.4 人増加している。

◇都県別の本市への「日帰りでの出張」の平均同行者数

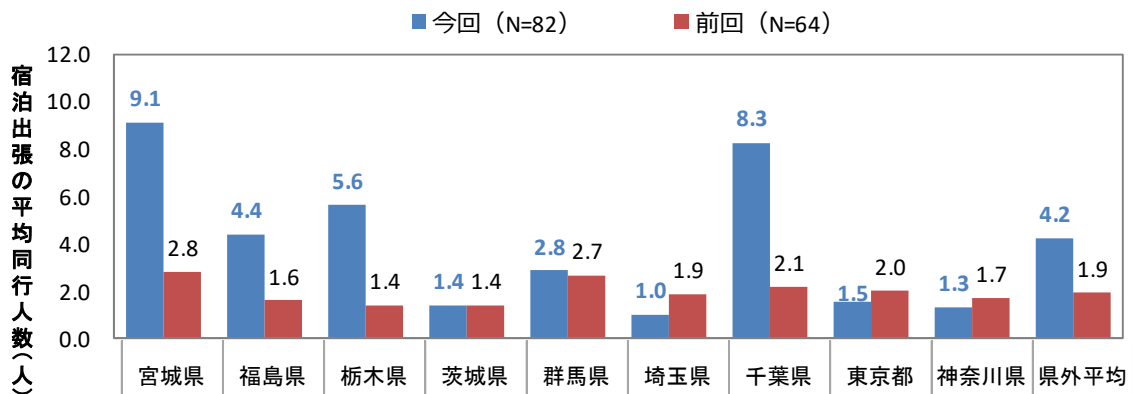
〈N=昨年1年間に「日帰りでの出張」で宇都宮市を訪れた方〉



- 日帰りでの出張の平均同行者数は、栃木県が前回比 0.1 人増の 1.5 人、県外平均は前回比 2.3 人増の 4.2 人となっている。都県別にみると、群馬県が 16.3 人で最も多く、福島県が 1.5 人で最も少ない結果となった。前回と比べると、宮城県が 4.3 人、茨城県が 2.7 人、群馬県が 15.2 人、埼玉県が 1.1 人、東京都が 1.2 人増加した。

◇都県別の本市への「宿泊を伴う出張」の平均同行者数

〈N=昨年1年間に「宿泊を伴う出張」で宇都宮市を訪れた方〉

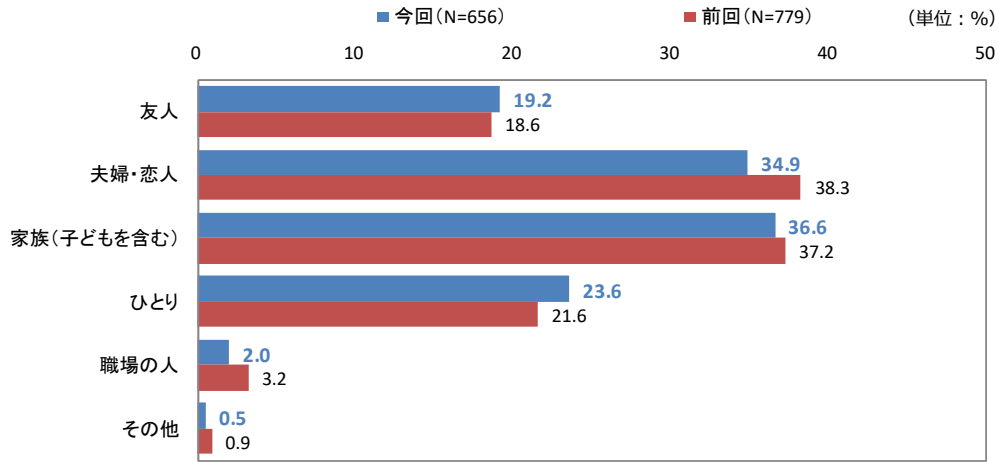


- 宿泊を伴う出張の平均同行者数は、栃木県が前回比 4.2 人増の 5.6 人、県外平均は前回比 2.3 人増の 4.2 人となっている。都県別にみると、宮城県が 9.1 人で最も多く、埼玉県が 1.0 人で最も少ない結果となった。前回と比べると、宮城県と千葉県が 6.0 人以上の増加となっている。

Q3-5.来訪時は、どなたと来られましたか。(複数回答)

◇本市への「日帰りレジャー等」の同行者(複数回答)

〈N=昨年1年間に「日帰りレジャー等」で宇都宮市を訪れた方〉



◇年代別/性年代別の本市への「日帰りレジャー等」の同行者(複数回答)

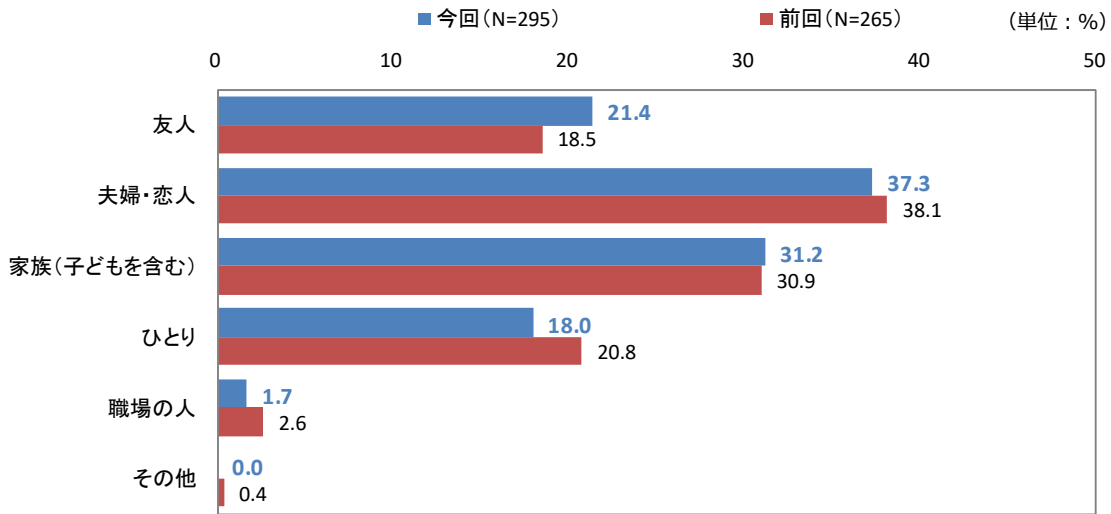
単位: %	全体	10代	20代	30代	40代	50代	60代
友人	19.2	37.5	36.3	23.0	16.4	14.4	8.9
夫婦・恋人	34.9	12.5	26.5	25.9	30.6	41.2	50.0
家族(子どもを含む)	36.6	50.0	16.7	48.9	47.0	35.9	28.2
ひとり	23.6	25.0	28.4	24.4	20.1	24.8	21.0
職場の人	2.0	-	4.9	1.5	2.2	2.0	-
その他	0.5	-	-	0.7	0.7	-	0.8

単位: %	全体	男性						女性					
		10代	20代	30代	40代	50代	60代	10代	20代	30代	40代	50代	60代
友人	19.2	33.3	25.8	21.1	13.3	9.2	10.1	50.0	52.5	25.4	20.3	19.5	7.3
夫婦・恋人	34.9	16.7	32.3	22.4	29.3	39.5	44.9	-	17.5	30.5	32.2	42.9	56.4
家族(子どもを含む)	36.6	50.0	12.9	42.1	46.7	27.6	21.7	50.0	22.5	57.6	47.5	44.2	36.4
ひとり	23.6	33.3	37.1	31.6	28.0	36.8	27.5	-	15.0	15.3	10.2	13.0	12.7
職場の人	2.0	-	6.5	1.3	4.0	3.9	-	-	2.5	1.7	-	-	-
その他	0.5	-	-	-	-	-	-	-	-	1.7	1.7	-	1.8

■ 日帰り客の同行者は、「家族(子どもを含む)」が36.6%で最も高く、次いで「夫婦・恋人」が34.9%、「ひとり」が23.6%となっている。年代別にみると、10代から20代は「友人」、30代から40代は「家族(子どもを含む)」、50代から60代は「夫婦・恋人」が最も高くなっている。性年代別にみると、男性の10代と40代で「家族(子どもを含む)」、男性の20代や50代で「ひとり」、女性の10代は「友人」と「家族(子どもを含む)」、女性の20代で「友人」、女性の30代と40代で「家族(子どもを含む)」が高くなっている。また、60代では男女ともに「夫婦・恋人」が高くなっている。

◇本市への「宿泊を伴う旅行」の同行者（複数回答）

〈N=昨年1年間に「宿泊を伴う旅行」で宇都宮市を訪れた方〉



◇年代別／性年代別の本市への「宿泊を伴う旅行」の同行者（複数回答）

(N=295)

単位：%	全体	10代	20代	30代	40代	50代	60代
友人	21.4	50.0	33.9	21.5	18.2	16.1	14.9
夫婦・恋人	37.3	50.0	41.1	29.1	27.3	42.9	51.1
家族(子どもを含む)	31.2	50.0	21.4	43.0	43.6	25.0	14.9
ひとり	18.0	50.0	12.5	19.0	20.0	16.1	21.3
職場の人	1.7	-	1.8	2.5	-	3.6	-
その他	-	-	-	-	-	-	-

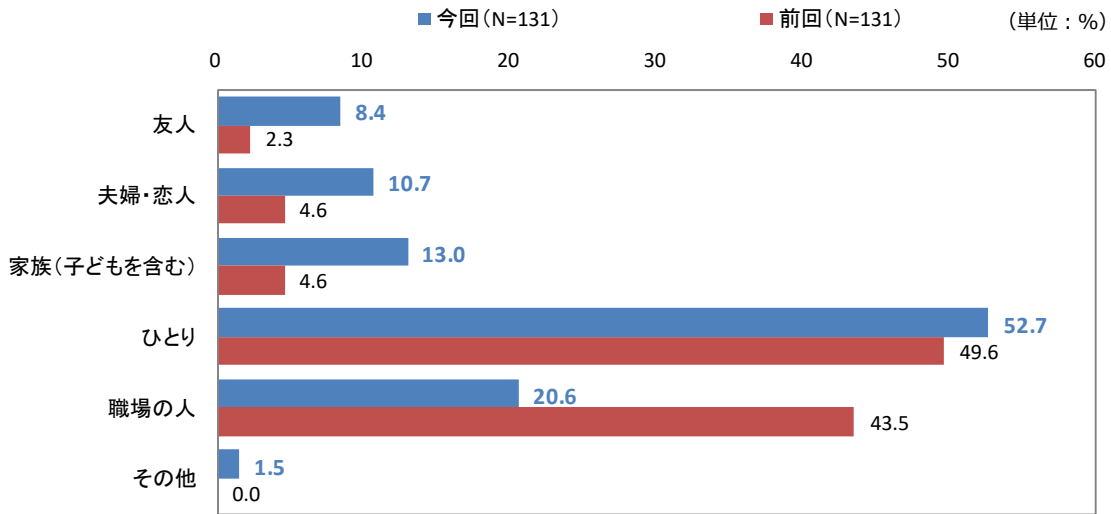
(N=295)

単位：%	全体	男性						女性					
		10代	20代	30代	40代	50代	60代	10代	20代	30代	40代	50代	60代
友人	21.4	50.0	27.6	20.0	19.2	12.8	15.6	-	40.7	24.1	17.2	23.5	13.3
夫婦・恋人	37.3	50.0	44.8	30.0	26.9	43.6	50.0	-	37.0	27.6	27.6	41.2	53.3
家族(子どもを含む)	31.2	50.0	24.1	40.0	42.3	20.5	12.5	-	18.5	48.3	44.8	35.3	20.0
ひとり	18.0	50.0	17.2	24.0	26.9	20.5	25.0	-	7.4	10.3	13.8	5.9	13.3
職場の人	1.7	-	3.4	4.0	-	5.1	-	-	-	-	-	-	-
その他	-	-	-	-	-	-	-	-	-	-	-	-	-

■ 宿泊客の同行者は、「夫婦・恋人」が37.3%で最も高く、次いで「家族（子どもを含む）」が31.2%、「友人」が21.4%となっている。前回と比べると、「友人」が2.9ポイント増加したものの、「ひとり」は2.8ポイント減少した。年代別にみると、20代と50代から60代は「夫婦・恋人」、30代から40代は「家族（子どもを含む）」がそれぞれ最も高くなっている。性年代別にみると、男女の30代から40代で「家族（子供を含む）」が高くなっている。また、男女の60代で「夫婦・恋人」がともに5割台と、他の性年代より高くなっている。

◇本市への「日帰りでの出張」の同行者（複数回答）

〈N=昨年1年間に「日帰りでの出張」で宇都宮市を訪れた方〉



◇年代別／性年代別の本市への「日帰りでの出張」の同行者（複数回答）

(N=131)

単位:%	全体	10代	20代	30代	40代	50代	60代
友人	8.4	66.7	16.7	3.1	4.5	-	12.5
夫婦・恋人	10.7	-	13.3	21.9	4.5	3.6	6.3
家族(子どもを含む)	13.0	66.7	16.7	18.8	9.1	7.1	-
ひとり	52.7	-	50.0	53.1	45.5	64.3	56.3
職場の人	20.6	-	10.0	15.6	36.4	17.9	37.5
その他	1.5	-	-	-	-	7.1	-

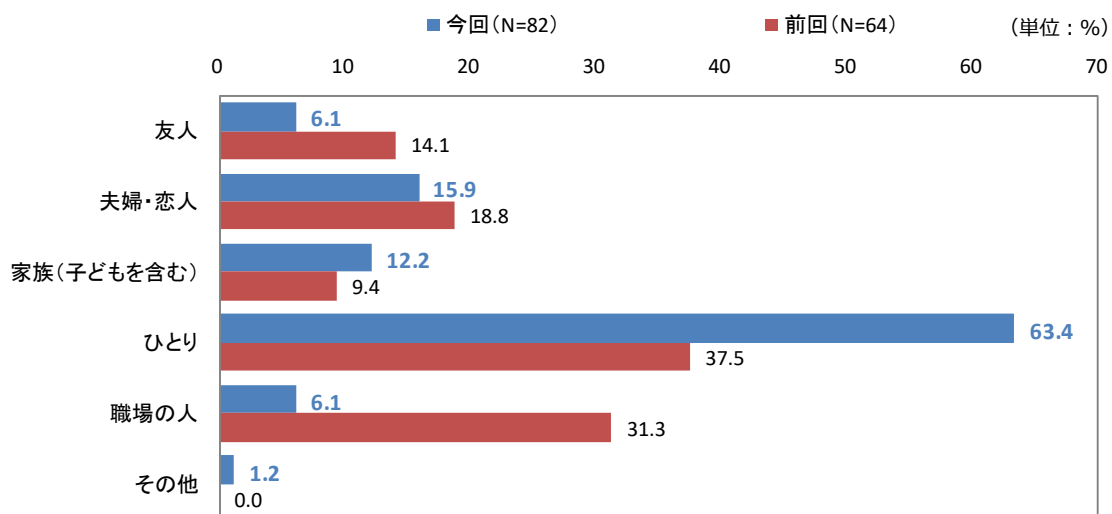
(N=131)

単位:%	全体	男性						女性					
		10代	20代	30代	40代	50代	60代	10代	20代	30代	40代	50代	60代
友人	8.4	50.0	22.7	-	5.3	-	13.3	100.0	-	8.3	-	-	-
夫婦・恋人	10.7	-	13.6	20.0	5.3	4.5	6.7	-	12.5	25.0	-	-	-
家族(子どもを含む)	13.0	100.0	13.6	15.0	10.5	4.5	-	-	25.0	25.0	-	16.7	-
ひとり	52.7	-	50.0	55.0	42.1	59.1	60.0	-	50.0	50.0	66.7	83.3	-
職場の人	20.6	-	9.1	20.0	36.8	22.7	33.3	-	12.5	8.3	33.3	-	100.0
その他	1.5	-	-	-	-	9.1	-	-	-	-	-	-	-

■ 日帰りでの出張の同行者は、「ひとり」が52.7%で最も高く、次いで「職場の人」が20.6%となっている。前回と比べると、「友人」は6.1ポイント、「夫婦・恋人」は6.1ポイント、「家族（子供を含む）」は8.4ポイント増加したものの、「職場の人」が22.9ポイント減少した。年代別にみると、10代は「友人」と「家族（子供を含む）」が最も高く、20代から60代は「ひとり」が最も高くなっている。性年代別にみると、男女ともに「ひとり」が総じて高く、女性の60代では「職場の人」が100.0%と、性年代に比べて高くなっている。

◇本市への「宿泊を伴う出張」の同行者（複数回答）

〈N=昨年1年間に「宿泊を伴う出張」で宇都宮市を訪れた方〉



◇年代別／性年代別の本市への「宿泊を伴う出張」の同行者（複数回答）

(N=82)

単位：％	全体	10代	20代	30代	40代	50代	60代
友人	6.1	50.0	11.8	4.0	7.1	-	-
夫婦・恋人	15.9	-	17.6	12.0	14.3	20.0	21.4
家族(子どもを含む)	12.2	100.0	17.6	8.0	14.3	10.0	-
ひとり	63.4	-	58.8	76.0	42.9	60.0	78.6
職場の人	6.1	-	-	-	21.4	20.0	-
その他	1.2	-	-	-	-	10.0	-

(N=82)

単位：％	全体	男性						女性					
		10代	20代	30代	40代	50代	60代	10代	20代	30代	40代	50代	60代
友人	6.1	100.0	9.1	5.6	11.1	-	-	-	16.7	-	-	-	-
夫婦・恋人	15.9	-	18.2	5.6	11.1	25.0	16.7	-	16.7	28.6	20.0	-	50.0
家族(子どもを含む)	12.2	100.0	18.2	11.1	11.1	12.5	-	100.0	16.7	-	20.0	-	-
ひとり	63.4	-	63.6	77.8	44.4	50.0	83.3	-	50.0	71.4	40.0	100.0	50.0
職場の人	6.1	-	-	-	22.2	12.5	-	-	-	-	20.0	50.0	-
その他	1.2	-	-	-	-	12.5	-	-	-	-	-	-	-

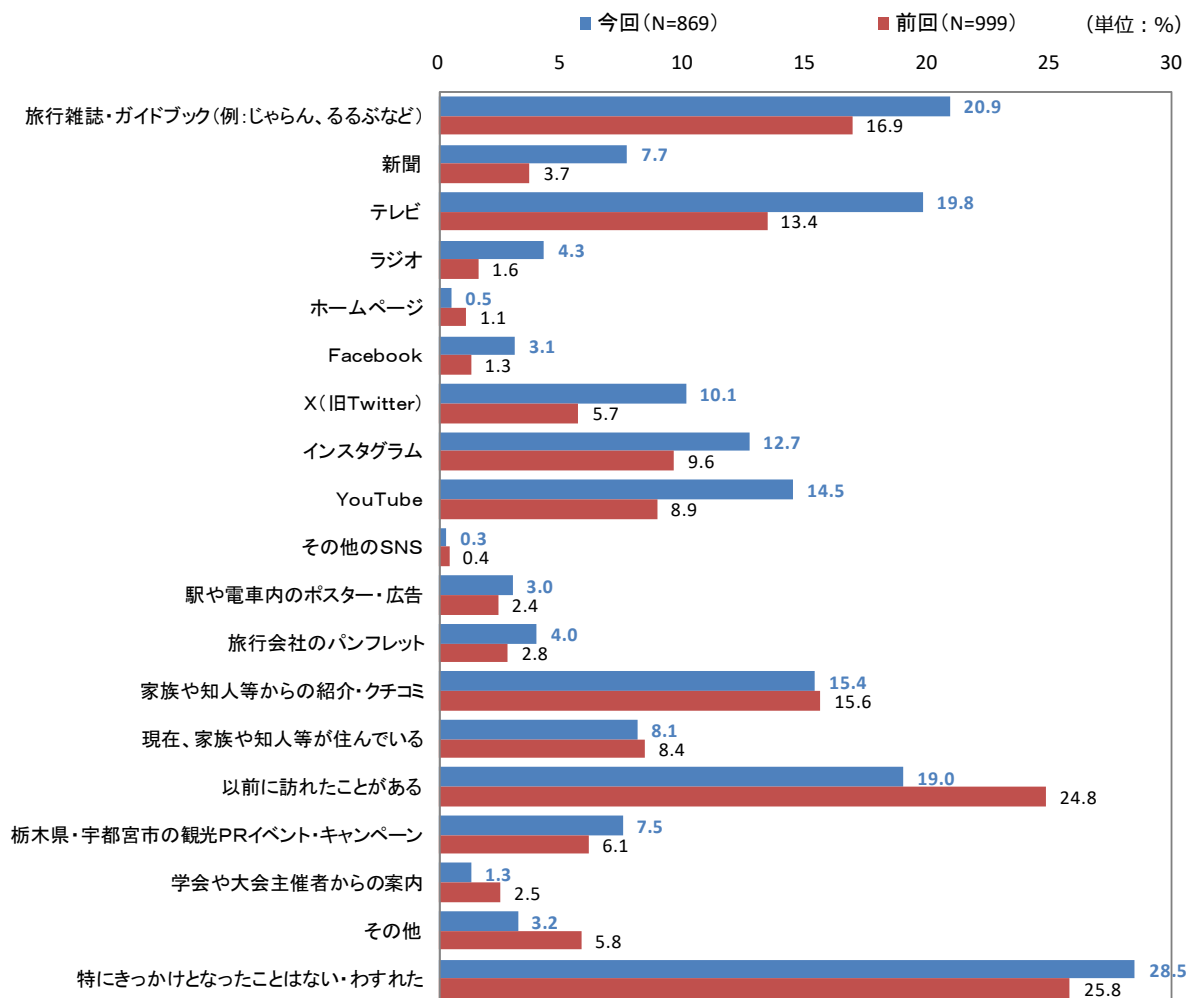
■ 宿泊を伴う出張の同行者は、「ひとり」が63.4%で最も高く、次いで「夫婦・恋人」が15.9%となっている。前回と比べると、「家族（子どもを含む）」が2.8ポイント、「ひとり」が約25.9ポイント増加したものの、「友人」が約8ポイント、「職場の人」が約25.2ポイント減少した。年代別にみると、10代は「家族（子どもを含む）」、20代から60代は「ひとり」がそれぞれ最も高くなっている。性年代別にみると、男性の30代は「ひとり」、男性の40代は「職場の人」、女性30代は「夫婦・恋人」などが全体より10ポイント以上高くなっている。

## 6) 来訪のきっかけ

Q4.昨年1年間に『宇都宮市』への来訪を決めるきっかけとなった情報源などについて、あてはまるものをすべてお選びください。(複数回答)

◇本市への来訪動機付け(複数回答)

〈N=昨年1年間に宇都宮市を訪れた方〉



◇年代別／性年代別の本市への来訪動機付け（複数回答）

〈N=昨年1年間に宇都宮市を訪れた方〉

(N=869)

単位:%	全体	10代	20代	30代	40代	50代	60代
旅行雑誌・ガイドブック(例:じゃらん、るるぶなど)	20.9	20.0	29.8	23.5	21.1	18.1	13.8
新聞	7.7	20.0	11.3	9.3	6.4	5.9	5.6
テレビ	19.8	20.0	22.0	21.9	19.9	17.6	18.1
ラジオ	4.3	10.0	9.2	5.5	5.3	1.5	0.6
ホームページ	0.5	10.0	0.7	0.5	0.6	-	-
Facebook	3.1	-	5.0	6.6	1.2	2.0	1.3
X(旧Twitter)	10.1	30.0	21.3	15.3	9.4	4.9	0.6
インスタグラム	12.7	10.0	29.8	18.6	12.3	2.9	3.8
YouTube	14.5	20.0	25.5	20.2	10.5	8.3	10.0
その他のSNS	0.3	-	0.7	-	-	1.0	-
駅や電車内のポスター・広告	3.0	10.0	8.5	2.2	3.5	1.5	-
旅行会社のパンフレット	4.0	10.0	7.8	5.5	4.7	1.5	1.3
家族や知人等からの紹介・クチコミ	15.4	20.0	16.3	14.2	13.5	13.7	20.0
現在、家族や知人等が住んでいる	8.1	10.0	6.4	9.8	4.7	8.3	10.6
以前に訪れたことがある	19.0	40.0	13.5	15.8	19.3	23.5	20.0
栃木県・宇都宮市の観光PRイベント・キャンペーン	7.5	10.0	7.8	9.8	9.4	4.4	6.3
学会や大会主催者からの案内	1.3	10.0	2.8	1.1	1.2	1.0	-
その他	3.2	10.0	1.4	1.6	2.3	5.9	3.8
特にきっかけとなったことはない・わすれた	28.5	30.0	18.4	27.3	30.4	30.9	33.8

(N=869)

単位:%	全体	男性						女性					
		10代	20代	30代	40代	50代	60代	10代	20代	30代	40代	50代	60代
旅行雑誌・ガイドブック(例:じゃらん、るるぶなど)	20.9	33.3	30.1	28.6	21.4	22.0	12.9	-	29.3	16.7	20.5	12.8	15.3
新聞	7.7	33.3	12.0	12.4	6.1	6.8	6.9	-	10.3	5.1	6.8	4.7	3.4
テレビ	19.8	33.3	26.5	29.5	21.4	16.9	19.8	-	15.5	11.5	17.8	18.6	15.3
ラジオ	4.3	16.7	10.8	5.7	6.1	2.5	1.0	-	6.9	5.1	4.1	-	-
ホームページ	0.5	-	1.2	1.0	1.0	-	-	25.0	-	-	-	-	-
Facebook	3.1	-	6.0	5.7	2.0	3.4	2.0	-	3.4	7.7	-	-	-
X(旧Twitter)	10.1	50.0	20.5	21.9	11.2	5.9	-	-	22.4	6.4	6.8	3.5	1.7
インスタグラム	12.7	16.7	25.3	21.9	11.2	1.7	2.0	-	36.2	14.1	13.7	4.7	6.8
YouTube	14.5	33.3	27.7	27.6	10.2	8.5	9.9	-	22.4	10.3	11.0	8.1	10.2
その他のSNS	0.3	-	1.2	-	-	0.8	-	-	-	-	-	-	1.2
駅や電車内のポスター・広告	3.0	16.7	9.6	2.9	3.1	1.7	-	-	6.9	1.3	4.1	1.2	-
旅行会社のパンフレット	4.0	16.7	9.6	8.6	4.1	0.8	1.0	-	5.2	1.3	5.5	2.3	1.7
家族や知人等からの紹介・クチコミ	15.4	33.3	18.1	14.3	13.3	9.3	11.9	-	13.8	14.1	13.7	19.8	33.9
現在、家族や知人等が住んでいる	8.1	16.7	8.4	10.5	3.1	6.8	7.9	-	3.4	9.0	6.8	10.5	15.3
以前に訪れたことがある	19.0	66.7	12.0	13.3	20.4	22.0	15.8	-	15.5	19.2	17.8	25.6	27.1
栃木県・宇都宮市の観光PRイベント・キャンペーン	7.5	16.7	9.6	12.4	8.2	2.5	7.9	-	5.2	6.4	11.0	7.0	3.4
学会や大会主催者からの案内	1.3	16.7	4.8	1.9	2.0	1.7	-	-	-	-	-	-	-
その他	3.2	-	1.2	1.0	1.0	7.6	4.0	25.0	1.7	2.6	4.1	3.5	3.4
特にきっかけとなったことはない・わすれた	28.5	16.7	16.9	21.0	31.6	29.7	37.6	50.0	20.7	35.9	28.8	32.6	27.1

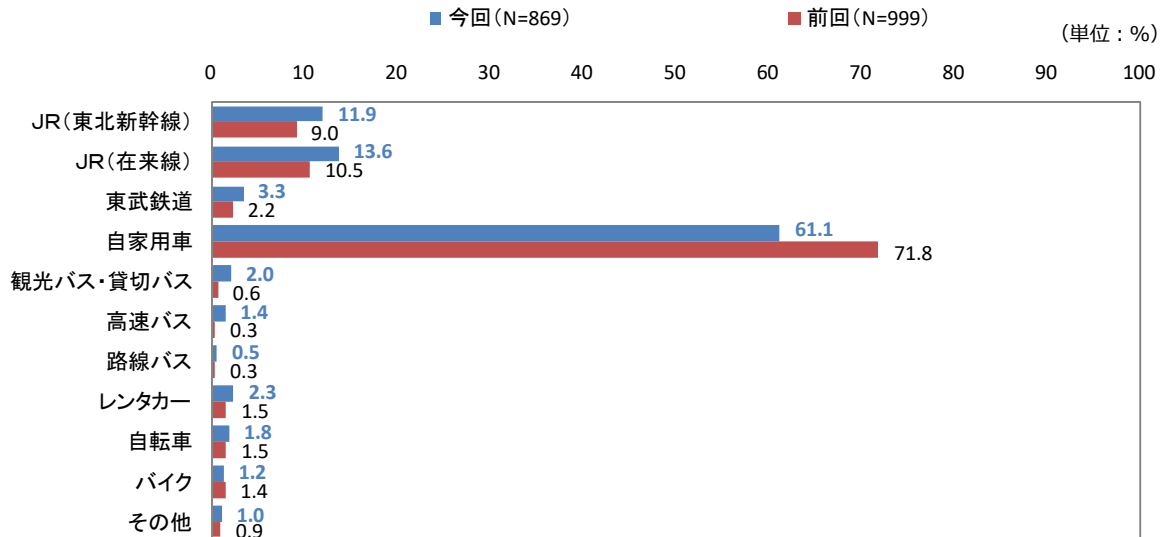
- 来訪のきっかけとなる情報源は、「旅行雑誌・ガイドブック（例：じゃらん、るるぶなど）」が20.9%で最も高く、次いで「テレビ」が19.8%、「以前に訪れたことがある」が19.0%となっている。
- 年代別にみると、10代から30代を中心に「X（旧Twitter）」「インスタグラム」「YouTube」の割合が高く、SNSや動画サービスが来訪のきっかけとなっていることがわかる。
- 性年代別にみると、男性の10代から30代と女性の20代では「X（旧Twitter）」「インスタグラム」「YouTube」といったSNSや動画サービスの割合が高くなっており、性別により利用する媒体の年代層が異なっている。その他、男性10代で「以前に訪れたことがある」、女性60代で「家族や知人等からの紹介・クチコミ」の割合が他の性年代に比べて高くなっている。

## 7) 来訪時の交通手段／宇都宮市内周遊の交通手段

Q5-1.昨年1年間に『宇都宮市』に行かれたときの交通手段はなんですか。※複数回来訪された方は、利用回数が最も多い手段を選んでください。(単一回答)

### ◇本市への来訪の交通手段

〈N=昨年1年間に宇都宮市を訪れた方〉



### ◇都県別の本市への来訪の交通手段

(N=869)

単位: %	全体	宮城県	福島県	栃木県	茨城県	群馬県	埼玉県	千葉県	東京都	神奈川県
JR(東北新幹線)	11.9	32.8	17.6	2.8	-	2.5	14.3	19.4	24.5	18.8
JR(在来線)	13.6	3.3	8.1	7.7	7.4	14.8	19.5	25.0	27.7	18.8
東武鉄道	3.3	3.3	-	3.3	2.1	3.7	2.6	1.4	6.4	7.2
自家用車	61.1	47.5	60.8	80.9	83.2	70.4	54.5	44.4	25.5	34.8
観光バス・貸切バス	2.0	3.3	4.1	-	1.1	1.2	1.3	4.2	3.2	4.3
高速バス	1.4	3.3	2.7	-	-	2.5	-	1.4	2.1	4.3
路線バス	0.5	-	1.4	0.4	1.1	-	-	1.4	-	-
レンタカー	2.3	1.6	2.7	0.8	1.1	2.5	1.3	-	4.3	10.1
自転車	1.8	1.6	2.7	2.0	1.1	1.2	2.6	1.4	2.1	1.4
バイク	1.2	1.6	-	1.6	1.1	1.2	1.3	-	2.1	-
その他	1.0	1.6	-	0.4	2.1	-	2.6	1.4	2.1	-

◇年代別の本市への来訪の交通手段

〈N=昨年1年間に宇都宮市を訪れた方〉

(N=869)

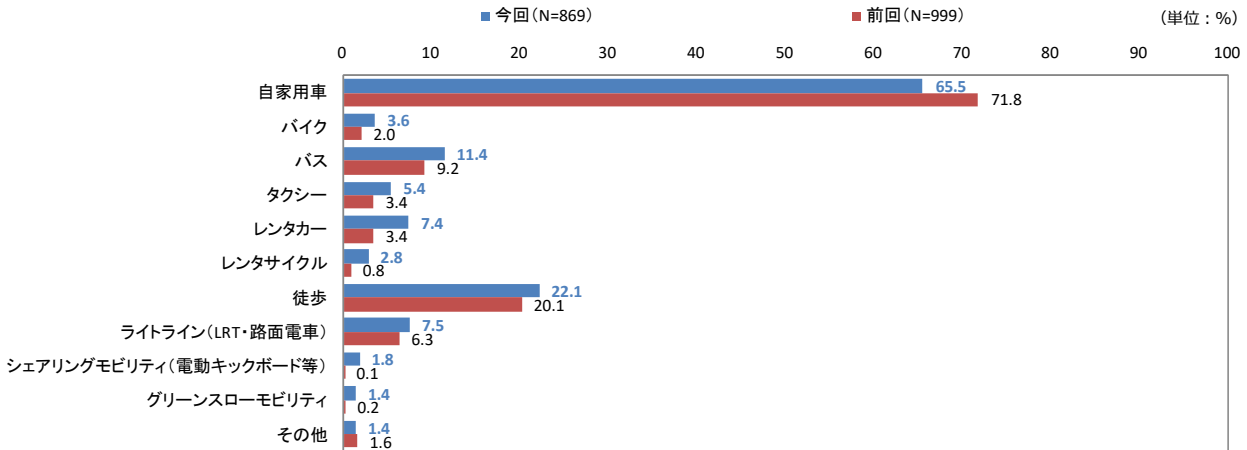
単位:%	全体	10代	20代	30代	40代	50代	60代
JR(東北新幹線)	11.9	20.0	17.0	13.1	9.4	11.3	8.8
JR(在来線)	13.6	20.0	25.5	13.7	9.9	11.3	9.4
東武鉄道	3.3	10.0	6.4	4.4	1.8	1.0	3.8
自家用車	61.1	30.0	34.0	57.9	67.3	69.6	73.1
観光バス・貸切バス	2.0	-	5.7	1.6	1.8	1.0	0.6
高速バス	1.4	10.0	2.1	1.6	1.8	1.0	-
路線バス	0.5	-	0.7	-	0.6	0.5	0.6
レンタカー	2.3	10.0	3.5	2.7	2.3	2.0	0.6
自転車	1.8	-	2.8	3.3	1.2	1.0	1.3
バイク	1.2	-	1.4	0.5	2.3	0.5	1.3
その他	1.0	-	0.7	1.1	1.8	1.0	0.6

- 来訪時の交通手段は、「自家用車」が61.1%と最も高くなっているが、前回よりも10.7ポイント減少している。次いで「JR(在来線)」が13.6%(前回比3.1ポイント増)、「JR(東北新幹線)」は11.9%(前回比2.9ポイント増)となっており、自家用車から他の交通手段への分散傾向がみられる。
- 都県別にみると、福島県や北関東3県(栃木県、茨城県、群馬県)では「自家用車」の割合が高く、宮城県、千葉県、東京都、神奈川県では「JR(東北新幹線)」の割合が高くなっている。また、千葉県、東京都では「JR(在来線)」も他県に比べて高くなっている。
- 年代別にみると、すべての年代において「自家用車」の割合が最も高い結果となった。また、20代は「JR(在来線)」、60代は「自家用車」が全体より10ポイント以上高くなっている。

Q5-2.昨年1年間に『宇都宮市』に行かれたとき、市内を周遊するにあたって利用した手段を選んでください。(複数回答)

◇本市内周遊の交通手段(複数回答)

〈N=昨年1年間に宇都宮市を訪れた方〉



◇本市内周遊の交通手段(複数回答)

◇本市への来訪の交通手段別の本市内周遊の交通手段(複数回答)

(N=869)

単位: %	全体	本市への来訪の交通手段										
		JR(東北新幹線)	JR(在来線)	東武鉄道	自家用車	観光バス・貸切バス	高速バス	路線バス	レンタカー	自転車	バイク	その他
自家用車	65.5	5.1	4.0	0.9	86.8	0.2	0.7	0.2	0.5	1.2	0.2	0.2
バイク	3.6	16.1	25.8	3.2	9.7	-	9.7	-	6.5	6.5	22.6	-
バス	11.4	27.3	36.4	11.1	14.1	4.0	2.0	1.0	3.0	1.0	-	-
タクシー	5.4	48.9	14.9	4.3	10.6	4.3	4.3	2.1	6.4	4.3	-	-
レンタカー	7.4	28.1	25.0	4.7	9.4	12.5	3.1	-	17.2	-	-	-
レンタサイクル	2.8	33.3	12.5	8.3	4.2	16.7	12.5	4.2	8.3	-	-	-
徒歩	22.1	21.9	33.3	7.3	29.7	1.0	2.1	-	1.0	2.1	-	1.6
ライトライン(LRT・路面電車)	7.5	24.6	33.8	-	24.6	4.6	3.1	-	6.2	1.5	-	1.5
シェアリングモビリティ(電動キックボード等)	1.8	43.8	18.8	6.3	-	6.3	6.3	-	6.3	12.5	-	-
グリーンスローモビリティ	1.4	33.3	16.7	-	-	-	-	-	16.7	8.3	25.0	-
その他	1.4	-	-	-	50.0	-	-	-	-	8.3	-	41.7

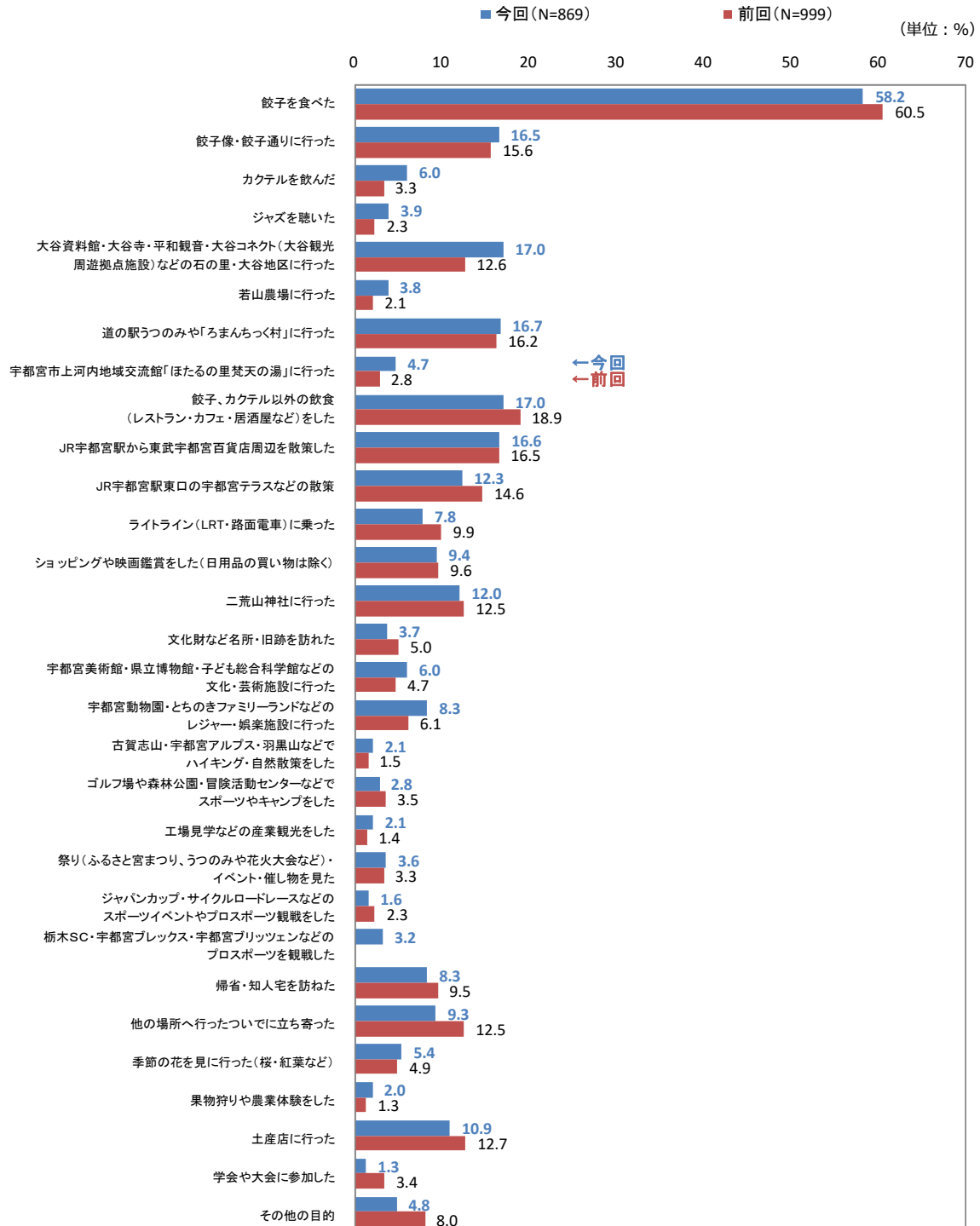
- 市内周遊の交通手段は、「自家用車」が65.5%で最も高く、次いで「徒歩」が22.1%、「バス」が11.4%となっている。前回と比べると、「レンタカー」が4.0ポイント、「バス」「タクシー」「レンタサイクル」「徒歩」がそれぞれ2.0ポイント以上増加したが、「自家用車」が6.3ポイント減少している。
- 本市への来訪の交通手段別にみると、自家用車で来訪されている場合は、周遊時も「自家用車」を利用している割合が86.8%と高い。また、「JR(東北新幹線)」で来訪されている場合は、周遊時は「タクシー」「レンタサイクル」「シェアリングモビリティ」「グリーンスローモビリティ」、「JR(在来線)」で来訪されている場合は、周遊時は「バス」「徒歩」「ライトライン」の割合が高くなっている。

## 8) 来訪時の目的／訪問先／来訪の決定時期／来訪目的決定のタイミング

Q6-1.昨年1年間に『宇都宮市』に行かれたとき、どのようなことをして楽しみましたか。あてはまるものをお選びください。(複数回答)

◇本市への来訪目的(複数回答)

〈N=昨年1年間に宇都宮市を訪れた方〉



◇同行者別の本市への来訪目的（複数回答）

〈N=昨年1年間に宇都宮市を訪れた方〉

(N=869)

単位：%	全体	日帰りレジャー等(N=656)						宿泊旅行(N=295)					
		友人	夫婦・恋人	も家族(含む)	ひとり	職場の人	その他	友人	夫婦・恋人	も家族(含む)	ひとり	職場の人	その他
餃子を食べた	58.2	73.0	59.8	58.8	44.5	61.5	33.3	71.4	70.9	63.0	66.0	80.0	-
餃子像・餃子通りに行った	16.5	29.4	14.4	16.3	14.2	53.8	-	33.3	23.6	28.3	22.6	40.0	-
カクテルを飲んだ	6.0	18.3	6.1	6.3	2.6	15.4	33.3	19.0	10.0	10.9	7.5	20.0	-
ジャズを聴いた	3.9	7.1	2.6	5.0	3.9	15.4	-	11.1	4.5	14.1	5.7	20.0	-
大谷資料館・大谷寺・平和観音・大谷コネクT(大谷観光周遊拠点施設)などの石の里・大谷地区に行った	17.0	21.4	18.3	20.8	12.3	23.1	33.3	31.7	21.8	23.9	20.8	20.0	-
若山農場に行った	3.8	7.1	3.9	5.8	1.9	23.1	-	7.9	6.4	8.7	9.4	20.0	-
道の駅うつのみやろまんちゅく村に行った	16.7	21.4	23.6	20.8	9.7	23.1	66.7	25.4	24.5	23.9	5.7	20.0	-
宇都宮市上河内地域交流館「ほたるの里梵天の湯」に行った	4.7	8.7	5.2	5.8	3.9	23.1	-	9.5	8.2	14.1	7.5	40.0	-
餃子、カクテル以外の飲食(レストラン・カフェ・居酒屋など)をした	17.0	27.0	21.8	22.1	13.5	38.5	33.3	19.0	21.8	21.7	15.1	20.0	-
JR宇都宮駅から東武宇都宮百貨店周辺を散策した	16.6	30.2	19.7	18.3	18.7	30.8	66.7	23.8	20.0	17.4	18.9	20.0	-
JR宇都宮駅東口の宇都宮テラスなどの散策	12.3	23.8	16.2	14.2	14.8	23.1	33.3	23.8	10.0	12.0	15.1	40.0	-
ライトライン(次世代型路面電車・LRT)に乗った	7.8	11.9	10.0	10.4	8.4	23.1	33.3	12.7	9.1	10.9	5.7	20.0	-
ショッピングや映画鑑賞をした(日用品の買い物は除く)	9.4	13.5	14.8	18.3	11.6	15.4	-	3.2	3.6	7.6	1.9	-	-
二荒山神社に行った	12.0	16.7	19.2	15.0	10.3	38.5	33.3	17.5	15.5	9.8	13.2	20.0	-
文化財など名所・旧跡・文化イベント(伝統文化フェスティバルなど)を訪れた	3.7	4.8	2.6	4.6	5.8	23.1	-	7.9	3.6	9.8	3.8	20.0	-
宇都宮美術館・県立博物館・子ども総合科学館・文化会館などの文化・芸術施設に行った	6.0	12.7	8.3	7.9	9.7	23.1	33.3	14.3	3.6	7.6	3.8	20.0	-
宇都宮動物園・とちのきファミリーランドなどのレジャー・娯楽施設に行った	8.3	14.3	9.2	13.8	4.5	23.1	-	17.5	9.1	19.6	7.5	20.0	-
古賀志山・宇都宮アルプス・羽黒山などでハイキング・自然散策をした	2.1	7.1	1.3	2.5	1.9	30.8	-	11.1	2.7	4.3	-	20.0	-
ゴルフ場や森林公園・冒険活動センターなどでスポーツやキャンプをした	2.8	7.9	2.6	4.6	4.5	15.4	-	11.1	2.7	7.6	3.8	20.0	-
工場見学などの産業観光をした	2.1	4.0	1.7	4.2	1.3	15.4	-	7.9	1.8	6.5	-	40.0	-
祭り(ふるさと宮まつり、うつのみや花火大会など)・イベント・催し物を見た	3.6	13.5	3.9	4.2	3.9	23.1	33.3	12.7	3.6	6.5	3.8	20.0	-
ジャパンカップ・サイクルロードレースなどのスポーツイベントを観戦をした	1.6	7.1	1.7	3.3	0.6	23.1	-	7.9	1.8	5.4	1.9	20.0	-
栃木SC・宇都宮ブルックス・宇都宮プリツェンなどのプロスポーツを観戦した	3.2	4.8	4.8	4.2	3.2	15.4	-	11.1	6.4	8.7	5.7	20.0	-
帰省・知人宅を訪ねた	8.3	13.5	10.0	13.3	13.5	15.4	66.7	7.9	6.4	9.8	7.5	40.0	-
他の場所へ行ったついでに立ち寄った	9.3	11.9	10.9	12.9	11.6	15.4	-	7.9	7.3	10.9	5.7	20.0	-
季節の花を見に行った(桜・紅葉など)	5.4	11.1	7.4	7.1	5.2	23.1	-	11.1	8.2	6.5	3.8	20.0	-
果物狩りや農業体験をした	2.0	3.2	2.6	3.8	-	7.7	-	4.8	3.6	4.3	-	20.0	-
土産店に行った	10.9	12.7	7.0	12.9	12.3	30.8	33.3	14.3	10.9	15.2	9.4	20.0	-
学会や大会に参加した	1.3	2.4	0.9	1.3	1.9	7.7	-	6.3	0.9	3.3	5.7	40.0	-
その他の目的	4.8	1.6	4.4	4.2	7.7	-	33.3	1.6	2.7	4.3	3.8	-	-

◇同行者別の本市への来訪目的※カテゴリ毎（複数回答）

(N=869)

単位：%	全体	日帰りレジャー等(N=656)						宿泊旅行(N=295)					
		友人	夫婦・恋人	も家族(含む)	ひとり	職場の人	その他	友人	夫婦・恋人	も家族(含む)	ひとり	職場の人	その他
[餃子・飲食関連]	67.7	85.7	69.4	67.9	55.5	92.3	33.3	81.0	79.1	73.9	77.4	80.0	-
[娯楽・買い物]	41.4	54.0	44.1	50.4	45.8	46.2	66.7	46.0	39.1	44.6	41.5	40.0	-
[名所・観光施設]	40.5	47.6	47.6	45.0	34.2	61.5	66.7	52.4	49.1	52.2	41.5	60.0	-
[スポーツ]	5.8	10.3	7.0	7.1	7.1	23.1	-	17.5	8.2	12.0	11.3	20.0	-
[自然]	8.4	15.1	10.5	10.8	5.8	38.5	-	15.9	12.7	8.7	3.8	20.0	-
[その他]	27.0	26.2	27.9	32.9	34.8	23.1	100.0	19.0	22.7	27.2	24.5	60.0	-

◇同行者別の本市への来訪目的（複数回答）

〈N=昨年1年間に宇都宮市を訪れた方〉

(N=869)

単位：%	全体	日帰りでの出張(N=131)						宿泊を伴う出張(N=82)					
		友人	夫婦・恋人	も家族(子どもを含む)	ひとり	職場の人	その他	友人	夫婦・恋人	も家族(子どもを含む)	ひとり	職場の人	その他
餃子を食べた	58.2	54.5	42.9	29.4	56.5	44.4	50.0	80.0	46.2	40.0	65.4	100.0	100.0
餃子像・餃子通りに行った	16.5	18.2	28.6	23.5	20.3	14.8	50.0	40.0	7.7	30.0	30.8	40.0	100.0
カクテルを飲んだ	6.0	36.4	42.9	23.5	7.2	3.7	-	60.0	23.1	20.0	9.6	20.0	-
ジャズを聴いた	3.9	45.5	14.3	29.4	10.1	3.7	-	40.0	-	20.0	7.7	-	-
大谷資料館・大谷寺・平和観音・大谷コネクト(大谷観光周遊拠点施設)などの石の里・大谷地区に行った	17.0	45.5	42.9	58.8	18.8	18.5	50.0	60.0	23.1	60.0	21.2	20.0	100.0
若山農場に行った	3.8	27.3	21.4	17.6	4.3	3.7	-	40.0	7.7	30.0	5.8	-	-
道の駅うつのみやろまんちっく村に行った	16.7	45.5	21.4	41.2	13.0	25.9	50.0	40.0	23.1	40.0	9.6	20.0	100.0
宇都宮市上河内地域交流館「ほたるの里梵天の湯」に行った	4.7	18.2	21.4	47.1	5.8	3.7	-	40.0	23.1	40.0	5.8	-	-
餃子、カクテル以外の飲食(レストラン・カフェ・居酒屋など)をした	17.0	27.3	-	29.4	18.8	18.5	50.0	40.0	7.7	40.0	19.2	60.0	100.0
JR宇都宮駅から東武宇都宮百貨店周辺を散策した	16.6	18.2	14.3	35.3	23.2	14.8	-	40.0	15.4	40.0	21.2	20.0	-
JR宇都宮駅東口の宇都宮テラスなどの散策	12.3	18.2	-	17.6	13.0	18.5	-	60.0	7.7	20.0	21.2	20.0	-
ライトライン(次世代型路面電車・LRT)に乗った	7.8	27.3	-	11.8	13.0	3.7	-	40.0	7.7	20.0	7.7	40.0	-
ショッピングや映画鑑賞をした(日用品の買い物は除く)	9.4	-	-	17.6	5.8	-	-	-	-	-	3.8	-	-
二荒山神社に行った	12.0	18.2	-	23.5	8.7	7.4	50.0	40.0	-	20.0	7.7	-	100.0
文化財など名所・旧跡・文化イベント(伝統文化フェスティバルなど)を訪れた	3.7	18.2	-	11.8	-	-	-	40.0	-	30.0	3.8	-	-
宇都宮美術館・県立博物館・子ども総合科学館・文化会館などの文化・芸術施設に行った	6.0	27.3	-	29.4	7.2	3.7	-	40.0	-	20.0	5.8	-	-
宇都宮動物園・とちのきファミリーランドなどのレジャー・娯楽施設に行った	8.3	27.3	14.3	17.6	8.7	7.4	50.0	60.0	7.7	20.0	7.7	-	100.0
古賀志山・宇都宮アルプス・羽黒山などでハイキング・自然散策をした	2.1	18.2	14.3	11.8	1.4	7.4	-	60.0	-	20.0	-	-	-
ゴルフ場や森林公園・冒険活動センターなどでスポーツやキャンプをした	2.8	27.3	7.1	11.8	10.1	-	-	40.0	7.7	20.0	5.8	-	-
工場見学などの産業観光をした	2.1	18.2	-	11.8	4.3	3.7	50.0	40.0	-	20.0	5.8	-	100.0
祭り(ふるさと宮まつり、うつのみや花火大会など)・イベント・催し物を見た	3.6	18.2	7.1	17.6	8.7	3.7	-	60.0	-	20.0	9.6	40.0	-
ジャパンカップ・サイクルロードレースなどのスポーツイベントを観戦をした	1.6	18.2	-	11.8	2.9	3.7	-	40.0	-	20.0	3.8	-	-
栃木SC・宇都宮ブレックス・宇都宮ブリッツェンなどのプロスポーツを観戦した	3.2	45.5	-	23.5	8.7	-	-	40.0	15.4	20.0	7.7	-	-
帰省・知人宅を訪ねた	8.3	18.2	-	11.8	8.7	7.4	-	40.0	7.7	20.0	7.7	20.0	-
他の場所へ行ったついでに立ち寄った	9.3	18.2	7.1	17.6	8.7	14.8	-	40.0	7.7	20.0	1.9	-	-
季節の花を見に行った(桜・紅葉など)	5.4	18.2	-	23.5	5.8	3.7	-	60.0	23.1	20.0	5.8	-	-
果物狩りや農業体験をした	2.0	18.2	-	11.8	1.4	3.7	50.0	40.0	-	30.0	-	-	100.0
土産店に行った	10.9	18.2	-	23.5	4.3	7.4	50.0	40.0	7.7	30.0	5.8	20.0	100.0
学会や大会に参加した	1.3	18.2	-	11.8	4.3	3.7	-	40.0	-	20.0	5.8	-	-
その他の目的	4.8	-	-	-	2.9	3.7	50.0	-	-	-	3.8	-	-

◇同行者別の本市への来訪目的※カテゴリ毎（複数回答）

(N=869)

単位：%	全体	日帰りでの出張(N=131)						宿泊を伴う出張(N=82)					
		友人	夫婦・恋人	も家族(子どもを含む)	ひとり	職場の人	その他	友人	夫婦・恋人	も家族(子どもを含む)	ひとり	職場の人	その他
[餃子・飲食関連]	67.7	72.7	78.6	58.8	63.8	55.6	50.0	80.0	53.8	50.0	71.2	100.0	100.0
[娯楽・買い物]	41.4	54.5	42.9	76.5	40.6	37.0	50.0	60.0	30.8	50.0	40.4	40.0	100.0
[名所・観光施設]	40.5	63.6	64.3	70.6	34.8	37.0	50.0	60.0	53.8	90.0	36.5	40.0	100.0
[スポーツ]	5.8	54.5	7.1	23.5	15.9	3.7	-	40.0	15.4	20.0	11.5	-	-
[自然]	8.4	18.2	14.3	23.5	8.7	14.8	50.0	60.0	23.1	30.0	5.8	-	100.0
[その他]	27.0	27.3	7.1	17.6	34.8	29.6	50.0	40.0	23.1	20.0	25.0	60.0	-

◇年代別の本市への来訪目的（複数回答）

〈N=昨年1年間に宇都宮市を訪れた方〉

(N=869)

単位: %	全体	10代	20代	30代	40代	50代	60代
餃子を食べた	58.2	70.0	67.4	51.4	60.8	61.3	50.6
餃子像・餃子通りに行った	16.5	20.0	22.0	18.0	18.7	15.7	8.1
カクテルを飲んだ	6.0	10.0	11.3	12.0	6.4	-	1.3
ジャズを聴いた	3.9	10.0	9.2	4.4	3.5	2.0	1.3
大谷資料館・大谷寺・平和観音・大谷コネクト(大谷観光周遊拠点施設)などの石の里・大谷地区に行った	17.0	30.0	22.7	16.9	15.8	13.7	16.9
若山農場に行った	3.8	10.0	7.1	6.6	2.9	2.0	0.6
道の駅うつのみやろまんちっく村に行った	16.7	10.0	15.6	15.3	18.7	14.7	20.0
宇都宮市上河内地域交流館「ほたるの里梵天の湯」に行った	4.7	30.0	10.6	6.6	4.1	1.5	0.6
餃子、カクテル以外の飲食(レストラン・カフェ・居酒屋など)をした	17.0	30.0	12.1	18.0	17.5	21.1	13.8
JR宇都宮駅から東武宇都宮百貨店周辺を散策した	16.6	10.0	17.7	20.8	19.3	10.3	16.3
JR宇都宮駅東口の宇都宮テラスなどの散策	12.3	20.0	12.8	14.8	12.3	11.8	9.4
ライトライン(次世代型路面電車・LRT)に乗った	7.8	10.0	10.6	6.6	8.2	7.4	6.9
ショッピングや映画鑑賞をした(日用品の買い物は除く)	9.4	-	5.0	12.6	10.5	9.8	8.8
二荒山神社に行った	12.0	10.0	9.9	8.2	15.2	12.7	13.8
文化財など名所・旧跡・文化イベント(伝統文化フェスティバルなど)を訪れた	3.7	10.0	4.3	1.6	6.4	3.4	2.5
宇都宮美術館・県立博物館・子ども総合科学館・文化会館などの文化・芸術施設に行った	6.0	10.0	7.8	7.1	6.4	3.9	5.0
宇都宮動物園・とちのきファミリーランドなどのレジャー・娯楽施設に行った	8.3	20.0	12.8	11.5	9.9	3.4	4.4
古賀志山・宇都宮アルプス・羽黒山などでハイキング・自然散策をした	2.1	10.0	5.7	2.7	0.6	1.5	-
ゴルフ場や森林公園・冒険活動センターなどでスポーツやキャンプをした	2.8	10.0	5.7	1.6	2.9	1.5	2.5
工場見学などの産業観光をした	2.1	10.0	3.5	1.6	2.3	2.0	0.6
祭り(ふるさと宮まつり、うつのみや花火大会など)・イベント・催し物を見た	3.6	20.0	5.0	4.9	5.8	1.0	0.6
ジャパンカップ・サイクルロードレースなどのスポーツイベントを観戦をした	1.6	10.0	3.5	1.1	2.3	1.0	-
栃木SC・宇都宮ブレイクス・宇都宮ブリッツェンなどのプロスポーツを観戦した	3.2	20.0	6.4	3.3	2.9	2.5	0.6
帰省・知人宅を訪ねた	8.3	10.0	5.0	13.1	4.7	6.4	11.9
他の場所へ行ったついでに立ち寄った	9.3	10.0	5.0	6.0	9.4	9.3	16.9
季節の花を見に行った(桜・紅葉など)	5.4	10.0	6.4	6.6	2.9	5.4	5.6
果物狩りや農業体験をした	2.0	20.0	2.8	1.1	2.3	1.0	1.9
土産店に行った	10.9	30.0	12.1	8.2	10.5	12.7	10.0
学会や大会に参加した	1.3	10.0	2.1	1.1	1.2	1.5	-
その他の目的	4.8	10.0	2.1	1.6	3.5	9.3	6.3

◇性年代別の本市への来訪目的（複数回答）

〈N=昨年1年間に宇都宮市を訪れた方〉

(N=869)

単位：%	全体	男性						女性					
		10代	20代	30代	40代	50代	60代	10代	20代	30代	40代	50代	60代
餃子を食べた	58.2	83.3	68.7	55.2	61.2	61.9	53.5	50.0	65.5	46.2	60.3	60.5	45.8
餃子像・餃子通りに行った	16.5	33.3	21.7	25.7	18.4	14.4	6.9	-	22.4	7.7	19.2	17.4	10.2
カクテルを飲んだ	6.0	16.7	9.6	13.3	6.1	-	1.0	-	13.8	10.3	6.8	-	1.7
ジャズを聴いた	3.9	16.7	10.8	6.7	5.1	2.5	1.0	-	6.9	1.3	1.4	1.2	1.7
大谷資料館・大谷寺・平和観音・大谷コネクト(大谷観光周遊拠点施設)などの石の里・大谷地区に行った	17.0	33.3	22.9	15.2	18.4	12.7	14.9	25.0	22.4	19.2	12.3	15.1	20.3
若山農場に行った	3.8	16.7	9.6	8.6	4.1	0.8	-	-	3.4	3.8	1.4	3.5	1.7
道の駅うつのみやろまんちっく村に行った	16.7	16.7	19.3	13.3	17.3	11.0	21.8	-	10.3	17.9	20.5	19.8	16.9
宇都宮市上河内地域交流館「ほたるの里梵天の湯」に行った	4.7	33.3	10.8	7.6	5.1	0.8	1.0	25.0	10.3	5.1	2.7	2.3	-
餃子、カクテル以外の飲食(レストラン・カフェ・居酒屋など)をした	17.0	33.3	9.6	20.0	16.3	16.1	10.9	25.0	15.5	15.4	19.2	27.9	18.6
JR宇都宮駅から東武宇都宮百貨店周辺を散策した	16.6	16.7	15.7	19.0	15.3	11.9	16.8	-	20.7	23.1	24.7	8.1	15.3
JR宇都宮駅東口の宇都宮テラスなどの散策	12.3	33.3	8.4	14.3	13.3	9.3	7.9	-	19.0	15.4	11.0	15.1	11.9
ライトライン(次世代型路面電車・LRT)に乗った	7.8	16.7	12.0	8.6	7.1	6.8	6.9	-	8.6	3.8	9.6	8.1	6.8
ショッピングや映画鑑賞をした(日用品の買い物は除く)	9.4	-	2.4	12.4	8.2	5.9	5.0	-	8.6	12.8	13.7	15.1	15.3
二荒山神社に行った	12.0	16.7	14.5	5.7	13.3	11.0	10.9	-	3.4	11.5	17.8	15.1	18.6
文化財など名所・旧跡・文化イベント(伝統文化フェスティバルなど)を訪れた	3.7	16.7	4.8	2.9	4.1	3.4	1.0	-	3.4	-	9.6	3.5	5.1
宇都宮美術館・県立博物館・子ども総合科学館・文化会館などの文化・芸術施設に行った	6.0	16.7	7.2	4.8	7.1	0.8	4.0	-	8.6	10.3	5.5	8.1	6.8
宇都宮動物園・とちのきファミリーランドなどのレジャー・娯楽施設に行った	8.3	33.3	14.5	12.4	10.2	3.4	5.0	-	10.3	10.3	9.6	3.5	3.4
古賀志山・宇都宮アルプス・羽黒山などでハイキング・自然散策をした	2.1	16.7	7.2	2.9	1.0	2.5	-	-	3.4	2.6	-	-	-
ゴルフ場や森林公園・冒険活動センターなどでスポーツやキャンプをした	2.8	16.7	8.4	1.0	5.1	2.5	4.0	-	1.7	2.6	-	-	-
工場見学などの産業観光をした	2.1	16.7	3.6	1.9	3.1	3.4	1.0	-	3.4	1.3	1.4	-	-
祭り(ふるさと宮まつり、うつのみや花火大会など)・イベント・催し物を見た	3.6	33.3	7.2	3.8	5.1	0.8	1.0	-	1.7	6.4	6.8	1.2	-
ジャパンカップ・サイクルロードレースなどのスポーツイベントを観戦をした	1.6	16.7	4.8	1.9	4.1	0.8	-	-	1.7	-	-	1.2	-
栃木SC・宇都宮ブレックス・宇都宮プリツェンなどのプロスポーツを観戦した	3.2	33.3	9.6	3.8	4.1	2.5	-	-	1.7	2.6	1.4	2.3	1.7
帰省・知人宅を訪ねた	8.3	16.7	7.2	9.5	5.1	4.2	12.9	-	1.7	17.9	4.1	9.3	10.2
他の場所へ行ったついでに立ち寄った	9.3	16.7	6.0	3.8	8.2	7.6	18.8	-	3.4	9.0	11.0	11.6	13.6
季節の花を見に行った(桜・紅葉など)	5.4	16.7	8.4	6.7	2.0	5.9	1.0	-	3.4	6.4	4.1	4.7	13.6
果物狩りや農業体験をした	2.0	16.7	3.6	1.9	3.1	1.7	2.0	25.0	1.7	-	1.4	-	1.7
土産店に行った	10.9	33.3	13.3	8.6	11.2	12.7	7.9	25.0	10.3	7.7	9.6	12.8	13.6
学会や大会に参加した	1.3	16.7	3.6	1.0	1.0	2.5	-	-	-	1.3	1.4	-	-
その他の目的	4.8	-	2.4	1.9	4.1	9.3	4.0	25.0	1.7	1.3	2.7	9.3	10.2

◇都県別の本市への来訪目的（複数回答）

〈N＝昨年1年間に宇都宮市を訪れた方〉

(N=869)

単位：%	全体	宮城県	福島県	栃木県	茨城県	群馬県	埼玉県	千葉県	東京都	神奈川県
餃子を食べた	58.2	70.5	64.9	33.7	62.1	69.1	66.2	73.6	62.8	78.3
餃子像・餃子通りに行った	16.5	23.0	20.3	6.5	16.8	16.0	16.9	26.4	20.2	26.1
カクテルを飲んだ	6.0	6.6	6.8	4.1	4.2	4.9	5.2	11.1	7.4	8.7
ジャズを聴いた	3.9	9.8	5.4	1.6	4.2	3.7	1.3	4.2	5.3	5.8
大谷資料館・大谷寺・平和観音・大谷コネクト（大谷観光周遊拠点施設）などの石の里・大谷地区に行った	17.0	14.8	16.2	17.5	16.8	14.8	14.3	22.2	18.1	17.4
若山農場に行った	3.8	6.6	5.4	3.3	1.1	1.2	1.3	6.9	7.4	2.9
道の駅うつのみやろまんちっく村に行った	16.7	9.8	12.2	20.3	14.7	14.8	13.0	18.1	20.2	17.4
宇都宮市上河内地域交流館「ほたるの里梵天の湯」に行った	4.7	9.8	4.1	0.8	5.3	2.5	3.9	9.7	9.6	5.8
餃子、カクテル以外の飲食（レストラン・カフェ・居酒屋など）をした	17.0	11.5	14.9	24.4	11.6	11.1	7.8	18.1	24.5	11.6
JR宇都宮駅から東武宇都宮百貨店周辺を散策した	16.6	8.2	16.2	24.8	10.5	11.1	10.4	18.1	11.7	21.7
JR宇都宮駅東口の宇都宮テラスなどの散策	12.3	6.6	13.5	16.3	7.4	9.9	13.0	12.5	10.6	13.0
ライトライン（次世代型路面電車・LRT）に乗った	7.8	3.3	9.5	11.8	4.2	2.5	6.5	4.2	11.7	7.2
ショッピングや映画鑑賞をした（日用品の買い物は除く）	9.4	-	5.4	25.2	9.5	1.2	1.3	1.4	2.1	2.9
二荒山神社に行った	12.0	6.6	10.8	17.1	8.4	13.6	9.1	11.1	8.5	11.6
文化財など名所・旧跡・文化イベント（伝統文化フェスティバルなど）を訪れた	3.7	3.3	6.8	2.8	1.1	4.9	2.6	2.8	6.4	4.3
宇都宮美術館・県立博物館・子ども総合科学館・文化会館などの文化・芸術施設に行った	6.0	-	4.1	12.6	3.2	-	3.9	4.2	8.5	1.4
宇都宮動物園・とちのきファミリーランドなどのレジャー・娯楽施設に行った	8.3	6.6	8.1	7.3	9.5	7.4	6.5	11.1	9.6	10.1
古賀志山・宇都宮アルプス・羽黒山などでハイキング・自然散策をした	2.1	1.6	2.7	1.6	3.2	-	-	-	5.3	4.3
ゴルフ場や森林公園・冒険活動センターなどでスポーツやキャンプをした	2.8	1.6	1.4	2.8	2.1	1.2	1.3	4.2	7.4	1.4
工場見学などの産業観光をした	2.1	3.3	2.7	0.8	-	-	5.2	2.8	2.1	5.8
祭り（ふるさと宮まつり、うつのみや花火大会など）・イベント・催し物を見た	3.6	3.3	1.4	3.7	3.2	1.2	5.2	4.2	5.3	4.3
ジャパンカップ・サイクルロードレースなどのスポーツイベントを観戦をした	1.6	1.6	4.1	1.6	1.1	-	-	2.8	2.1	1.4
栃木SC・宇都宮ブレックス・宇都宮ブリッツェンなどのプロスポーツを観戦した	3.2	1.6	4.1	3.3	3.2	1.2	3.9	4.2	3.2	4.3
帰省・知人宅を訪ねた	8.3	4.9	5.4	13.4	5.3	7.4	5.2	2.8	12.8	4.3
他の場所へ行ったついでに立ち寄った	9.3	4.9	8.1	13.0	15.8	4.9	11.7	5.6	7.4	1.4
季節の花を見に行った（桜・紅葉など）	5.4	4.9	4.1	6.5	7.4	4.9	2.6	6.9	6.4	1.4
果物狩りや農業体験をした	2.0	3.3	2.7	1.6	1.1	-	2.6	1.4	4.3	1.4
土産店に行った	10.9	13.1	17.6	5.7	9.5	9.9	11.7	16.7	12.8	14.5
学会や大会に参加した	1.3	-	1.4	1.6	-	1.2	-	-	4.3	1.4
その他の目的	4.8	4.9	4.1	6.5	6.3	3.7	7.8	2.8	3.2	-

◇交通手段別の本市への来訪目的（複数回答）

〈N=昨年1年間に宇都宮市を訪れた方〉

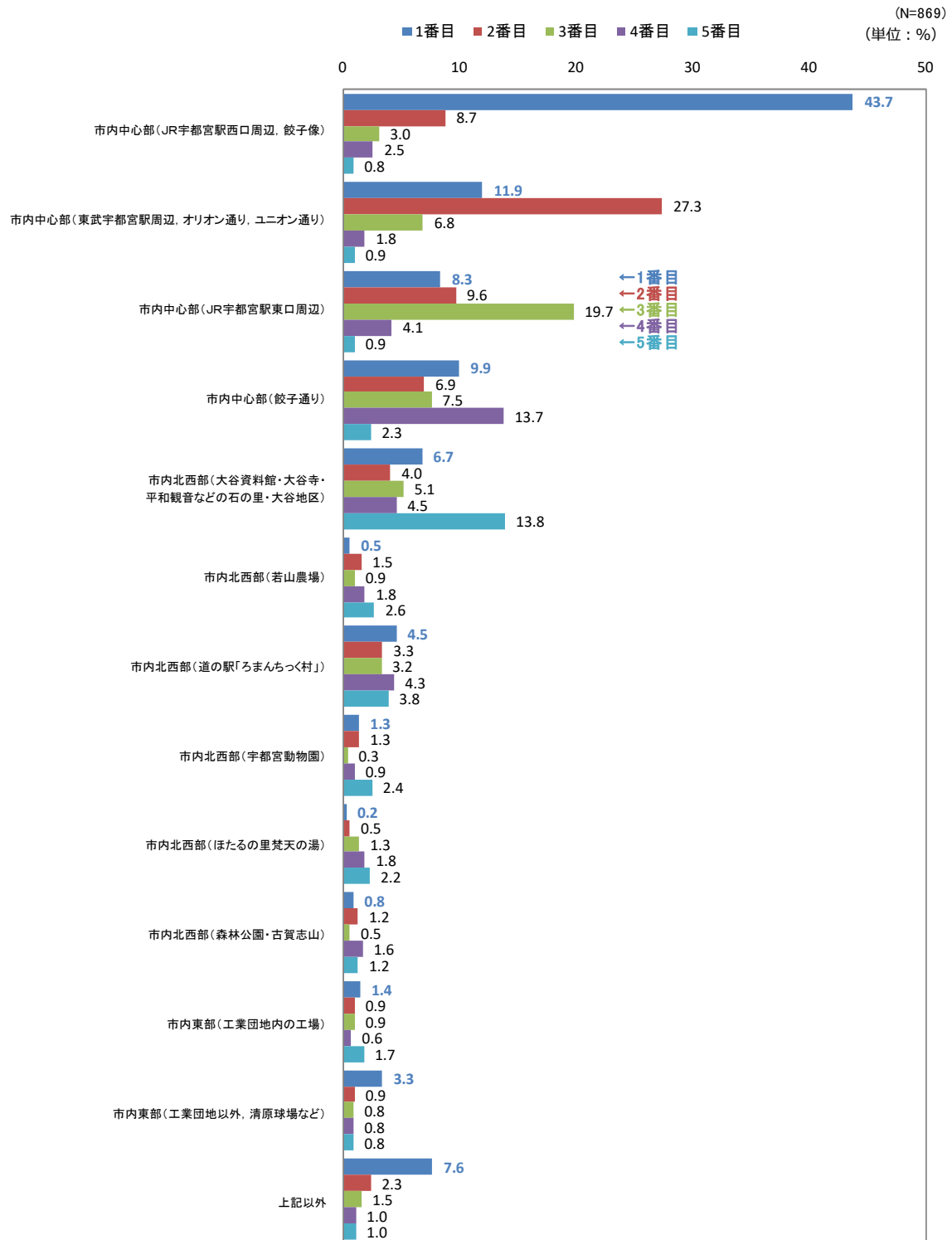
(N=869)

単位：%	全体	本市への来訪の交通手段										
		JR (東北 新幹 線)	JR (在来 線)	東武 鉄道	自家 用車	観光 バス・ 貸切 バス	高速 バス	路線 バス	レンタ カー	自転 車	バイク	その他
餃子を食べた	58.2	71.8	66.1	55.2	57.1	29.4	58.3	25.0	65.0	37.5	30.0	-
餃子像・餃子通りに行った	16.5	29.1	20.3	17.2	13.4	23.5	33.3	-	25.0	-	-	-
カクテルを飲んだ	6.0	15.5	6.8	17.2	2.8	-	25.0	50.0	5.0	6.3	10.0	-
ジャズを聴いた	3.9	8.7	5.1	-	2.1	5.9	8.3	-	20.0	12.5	-	-
大谷資料館・大谷寺・平和観音・大谷コネクト (大谷観光周遊拠点施設)などの 石の里・大谷地区に行った	17.0	20.4	14.4	24.1	15.8	52.9	16.7	25.0	20.0	6.3	20.0	-
若山農場に行った	3.8	6.8	3.4	6.9	2.6	5.9	25.0	-	10.0	-	-	-
道の駅うつのみや「ろまんちっく村」に行った	16.7	16.5	13.6	3.4	17.9	41.2	8.3	25.0	20.0	6.3	20.0	-
宇都宮市上河内地域交流館 「ほたるの里梵天の湯」に行った	4.7	13.6	6.8	3.4	2.8	-	-	-	5.0	12.5	-	-
餃子、カクテル以外の飲食(レストラン・カフェ・ 居酒屋など)をした	17.0	26.2	16.1	10.3	16.9	23.5	8.3	-	15.0	-	-	11.1
JR宇都宮駅から東武宇都宮百貨店周辺を散策した	16.6	24.3	20.3	31.0	13.9	11.8	8.3	25.0	15.0	12.5	20.0	11.1
JR宇都宮駅東口の宇都宮テラスなどの散策	12.3	19.4	17.8	10.3	10.5	5.9	16.7	-	10.0	6.3	10.0	-
ライトライン(LRT・路面電車)に乗った	7.8	16.5	15.3	3.4	5.6	-	8.3	-	-	6.3	-	-
ショッピングや映画鑑賞をした (日用品の買い物は除く)	9.4	4.9	4.2	3.4	12.6	-	-	-	-	18.8	10.0	-
二荒山神社に行った	12.0	12.6	11.9	10.3	13.0	5.9	-	25.0	-	6.3	10.0	11.1
文化財など名所・旧跡を訪れた	3.7	4.9	4.2	-	3.6	-	-	-	-	6.3	20.0	-
宇都宮美術館・県立博物館・ 子ども総合科学館などの文化・芸術施設に行った	6.0	6.8	7.6	-	6.4	-	-	-	-	6.3	10.0	-
宇都宮動物園・とちのきファミリーランドなどの レジャー・娯楽施設に行った	8.3	11.7	11.0	-	8.1	11.8	8.3	-	5.0	-	-	-
古賀志山・宇都宮アルプス・羽黒山などで ハイキング・自然散策をした	2.1	3.9	2.5	-	1.5	5.9	16.7	-	-	-	-	-
ゴルフ場や森林公園・冒険活動センターなどで スポーツやキャンプをした	2.8	5.8	3.4	10.3	1.9	-	-	-	-	-	-	11.1
工場見学などの産業観光をした	2.1	6.8	0.8	-	1.3	5.9	-	-	10.0	-	-	-
祭り(ふるさと宮まつり、うつのみや花火大会など)・ イベント・催し物を見た	3.6	8.7	3.4	3.4	2.3	5.9	16.7	-	5.0	-	-	11.1
ジャパンカップ・サイクルロードレースなどの スポーツイベントやプロスポーツ観戦をした	1.6	4.9	2.5	3.4	0.9	-	-	-	-	-	-	-
栃木SC・宇都宮ブレイクス・宇都宮ブリッツェンなど のプロスポーツを観戦した	3.2	9.7	3.4	-	1.9	5.9	-	-	5.0	12.5	-	-
帰省・知人宅を訪ねた	8.3	9.7	4.2	3.4	10.0	-	-	-	-	18.8	-	-
他の場所へ行ったついでに立ち寄った	9.3	8.7	3.4	6.9	11.5	-	-	-	5.0	6.3	20.0	11.1
季節の花を見に行った(桜・紅葉など)	5.4	6.8	5.1	6.9	5.5	-	8.3	-	5.0	6.3	-	-
果物狩りや農業体験をした	2.0	4.9	-	-	1.3	17.6	-	-	5.0	-	-	11.1
土産店に行った	10.9	14.6	5.9	6.9	11.3	5.9	16.7	-	10.0	18.8	10.0	22.2
学会や大会に参加した	1.3	3.9	0.8	-	0.6	-	-	-	-	-	30.0	-
その他の目的	4.8	1.9	5.1	6.9	5.5	-	-	-	-	-	-	33.3

- 本市への来訪の目的は、「餃子を食べた」が 58.2%で最も高く、次いで「大谷資料館・大谷寺・平和観音・大谷コネクト（大谷観光周遊拠点施設）などの石の里・大谷地区に行った」「餃子、カクテル以外の飲食（レストラン・カフェ・居酒屋など）をした」が 17.0%となっている。前回と比べると、「大谷資料館・大谷寺・平和観音・大谷コネクト（大谷観光周遊拠点施設）などの石の里・大谷地区に行った」が 4.4 ポイント増加しており、人気が高まっている。
- 同行者別にみると、日帰りレジャー等、宿泊旅行、いずれも「餃子を食べた」が高くなっており、日帰りレジャー等の友人で「餃子を食べた」、職場の人では「餃子像・餃子通りに行った」「季節の花を見に行った。」などが全体より高くなっている。宿泊旅行の友人で「大谷資料館・大谷寺・平和観音・大谷コネクト（大谷観光周遊拠点施設）などの石の里・大谷地区に行った」、職場の人で「餃子を食べた」がそれぞれ全体より高くなっている。また、カテゴリ毎で同行者別にみると、日帰りレジャー等では、友人の[娯楽・買い物、職場の人の[餃子・飲食関連]などが全体より 10 ポイント以上高くなっている。宿泊旅行では、友人の[名所・観光施設][スポーツ]、夫婦・恋人の[餃子・飲食関連]、家族（子どもを含む）の[名所・観光施設]などが全体より 10 ポイント以上高くなっている。
- 年代別にみると、全年代で「餃子を食べた」が最も高くなっている。10代から 20代では「大谷資料館・大谷寺・平和観音・大谷コネクト（大谷観光周遊拠点施設）などの石の里・大谷地区に行った」の割合が高くなっている。性年代別でみると、「餃子を食べた」の割合は、男性の 10代から 20代と女性の 20代で特に高くなっている。また、男性の 20代では、「大谷資料館・大谷寺・平和観音・大谷コネクト（大谷観光周遊拠点施設）などの石の里・大谷地区に行った」、女性の 50代では「餃子、カクテル以外の飲食」が他の性年代に比べて高くなっている。
- 都県別にみると、「餃子を食べた」の割合は神奈川県で 78.3%と他の都県に比べて高くなっている。本県市外では「ショッピングや映画鑑賞をした（日用品の買い物は除く）」の割合が全体よりも 15 ポイント以上高い結果となった。また、千葉県では「大谷資料館・大谷寺・平和観音・大谷コネクト（大谷観光周遊拠点施設）などの石の里・大谷地区に行った」、東京都では「餃子、カクテル以外の飲食（レストラン・カフェ・居酒屋）」、神奈川県では「JR 宇都宮駅から東武宇都宮百貨店周辺を散策した」がそれぞれ他の地域より高くなっている。
- 来訪の交通手段別にみると、「JR（東北新幹線）」「JR（在来線）」「レンタカー」で本市を来訪した方は、観光内容に「餃子を食べた」を選んでおり、特に「JR（東北新幹線）」では 7 割以上の方が観光内容に含めていることがわかった。また、「観光バス・貸切バス」で本市を来訪した方は、観光内容に「大谷資料館・大谷寺・平和観音・大谷コネクト（大谷観光周遊拠点施設）などの石の里・大谷地区に行った」「道の駅うつのみや「ろまんちっく村」に行った」を選び、「路線バス」で本市を来訪した方は、観光内容に「カクテルを飲んだ」を選んでいくことがわかった。

Q6-2.昨年1年間に『宇都宮市』に行かれたとき、1回の訪問で、訪れた目的地を順に教えてください。  
 (それぞれ単一回答)

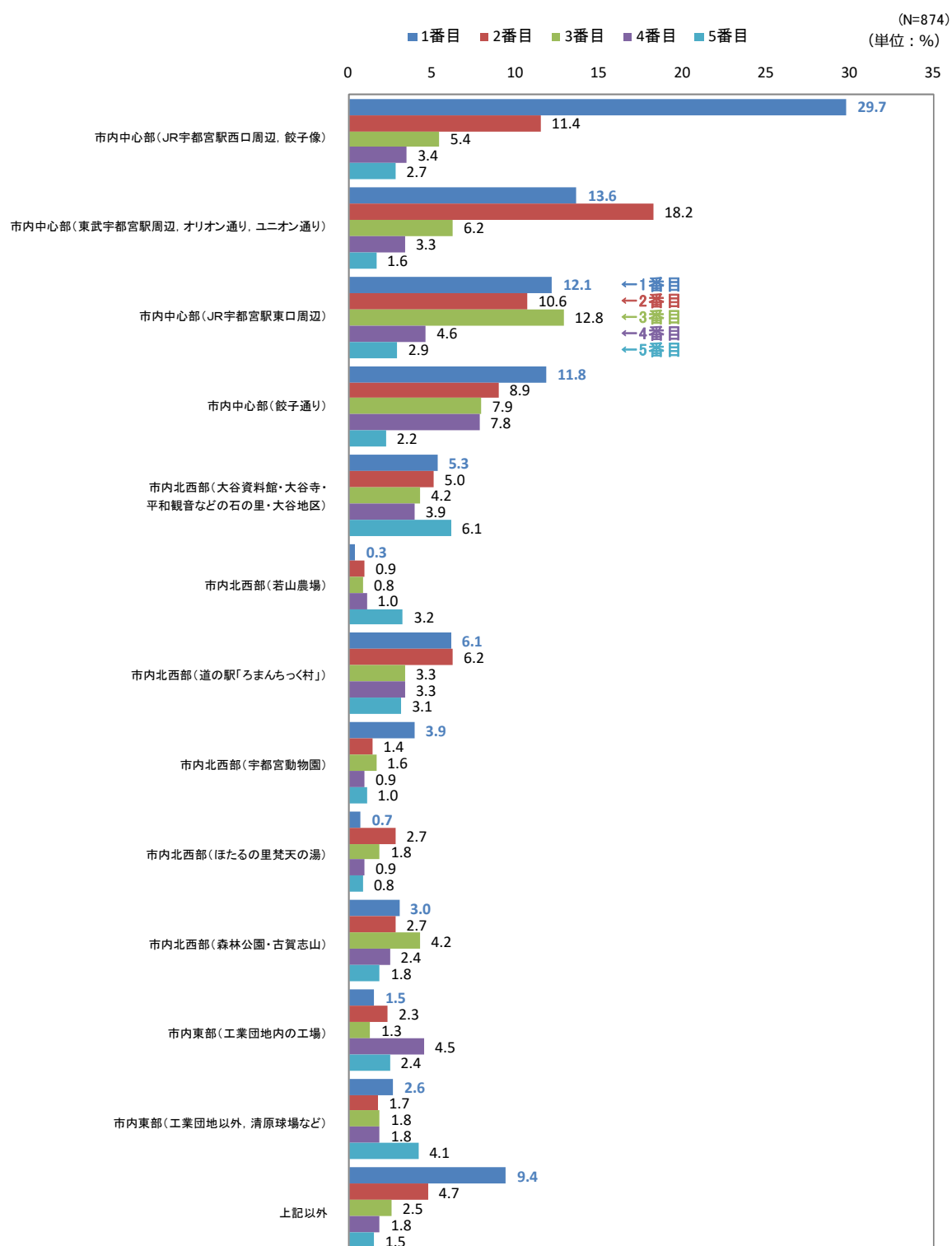
◇今回結果：1回の訪問で訪れた本市の目的地  
 〈N=昨年1年間に宇都宮市を訪れた方〉



※1番目に訪れた目的地から5番目に訪れた目的地は、それぞれ重複回答可。

◇前回結果：1回の訪問で訪れた本市の目的地

〈前回結果：N=昨年1年間に宇都宮市を訪れた方〉



※1番目に訪れた目的地から5番目に訪れた目的地は、それぞれ重複回答可。

※「1番目に訪れた目的地」で「他には訪れなかった」を選択していた回答を除外して集計。

◇性年代別の本市への来訪目的

〈N=昨年1年間に宇都宮市を訪れた方〉

(N=869)

単位：%		全体	男性						女性					
			10代	20代	30代	40代	50代	60代	10代	20代	30代	40代	50代	60代
1 番 目 に 訪 れ た 目 的 地	市内中心部(JR宇都宮駅 西口周辺、餃子像)	43.7	16.7	59.0	42.9	50.0	44.1	37.6	25.0	62.1	44.9	38.4	37.2	23.7
	市内中心部(東武宇都宮駅 周辺、オリオン通り、ユニオン 通り)	11.9	16.7	13.3	11.4	9.2	6.8	12.9	-	10.3	15.4	15.1	9.3	20.3
	市内中心部(JR宇都宮駅 東口周辺)	8.3	-	9.6	11.4	6.1	1.7	6.9	-	5.2	10.3	11.0	11.6	13.6
	市内中心部(餃子通り)	9.9	50.0	9.6	6.7	14.3	13.6	5.9	-	3.4	6.4	16.4	11.6	5.1
	市内北西部(大谷資料館・ 大谷寺・平和観音などの 石の里・大谷地区)	6.7	16.7	2.4	7.6	6.1	5.9	9.9	-	6.9	6.4	1.4	8.1	11.9
	市内北西部(若山農場)	0.5	-	-	1.0	-	1.7	-	-	-	-	1.4	-	-
	市内北西部(道の駅 うつのみや「ろまんちっく村」)	4.5	-	-	5.7	2.0	6.8	7.9	-	3.4	2.6	2.7	5.8	6.8
	市内北西部(宇都宮動物園)	1.3	-	1.2	1.0	1.0	0.8	3.0	-	-	1.3	2.7	-	1.7
	市内北西部 (ほたるの里梵天の湯)	0.2	-	-	-	1.0	-	-	25.0	-	-	-	-	-
	市内北西部 (森林公園・古賀志山)	0.8	-	-	1.0	1.0	0.8	2.0	-	-	1.3	1.4	-	-
	市内東部(工業団地内の工場)	1.4	-	1.2	-	1.0	2.5	5.0	25.0	-	-	-	-	1.7
	市内東部(工業団地以外、 清原球場など)	3.3	-	3.6	3.8	4.1	2.5	5.0	-	6.9	3.8	2.7	1.2	-
	上記以外	7.6	-	-	7.6	4.1	12.7	4.0	25.0	1.7	7.7	6.8	15.1	15.3

(N=869)

単位：%		全体	男性						女性					
			10代	20代	30代	40代	50代	60代	10代	20代	30代	40代	50代	60代
2 番 目 に 訪 れ た 目 的 地	市内中心部(JR宇都宮駅 西口周辺、餃子像)	8.7	-	7.2	8.6	13.3	6.8	7.9	-	5.2	11.5	6.8	9.3	11.9
	市内中心部(東武宇都宮駅 周辺、オリオン通り、ユニオン 通り)	27.3	33.3	39.8	30.5	30.6	26.3	22.8	-	36.2	25.6	23.3	22.1	15.3
	市内中心部(JR宇都宮駅 東口周辺)	9.6	-	12.0	16.2	3.1	10.2	6.9	-	10.3	12.8	9.6	8.1	6.8
	市内中心部(餃子通り)	6.9	-	8.4	7.6	4.1	5.1	5.9	25.0	6.9	6.4	5.5	14.0	5.1
	市内北西部(大谷資料館・ 大谷寺・平和観音などの 石の里・大谷地区)	4.0	16.7	1.2	2.9	4.1	5.1	4.0	-	5.2	3.8	6.8	3.5	3.4
	市内北西部(若山農場)	1.5	-	1.2	1.0	2.0	2.5	1.0	-	3.4	3.8	-	-	-
	市内北西部(道の駅 うつのみや「ろまんちっく村」)	3.3	16.7	2.4	1.9	3.1	1.7	7.9	-	-	5.1	2.7	1.2	6.8
	市内北西部(宇都宮動物園)	1.3	-	-	2.9	-	1.7	-	-	1.7	1.3	1.4	2.3	1.7
	市内北西部 (ほたるの里梵天の湯)	0.5	-	-	1.0	1.0	-	-	-	-	-	1.4	1.2	-
	市内北西部 (森林公園・古賀志山)	1.2	16.7	3.6	-	2.0	-	-	25.0	-	2.6	1.4	-	-
	市内東部(工業団地内の工場)	0.9	-	-	1.0	3.1	-	3.0	-	-	1.3	-	-	-
	市内東部(工業団地以外、 清原球場など)	0.9	-	1.2	1.0	1.0	2.5	-	-	-	-	-	-	3.4
	上記以外	2.3	-	-	1.0	-	4.2	3.0	-	-	3.8	4.1	1.2	6.8

(N=869)

単位：%		全体	男性						女性					
			10代	20代	30代	40代	50代	60代	10代	20代	30代	40代	50代	60代
3 番 目 に 訪 れ た 目 的 地	市内中心部(JR宇都宮駅 西口周辺、餃子像)	3.0	-	6.0	8.6	1.0	2.5	2.0	-	-	2.6	1.4	-	5.1
	市内中心部(東武宇都宮駅 周辺、オリオン通り、ユニオン 通り)	6.8	-	4.8	9.5	3.1	8.5	7.9	-	3.4	11.5	8.2	7.0	1.7
	市内中心部(JR宇都宮駅 東口周辺)	19.7	16.7	32.5	19.0	24.5	15.3	17.8	-	27.6	20.5	12.3	14.0	16.9
	市内中心部(餃子通り)	7.5	-	9.6	12.4	8.2	8.5	6.9	-	5.2	5.1	11.0	2.3	3.4
	市内北西部(大谷資料館・ 大谷寺・平和観音などの 石の里・大谷地区)	5.1	-	7.2	6.7	4.1	2.5	5.0	-	5.2	6.4	6.8	4.7	3.4
	市内北西部(若山農場)	0.9	-	-	1.0	4.1	-	-	-	-	1.3	1.4	-	1.7
	市内北西部(道の駅 うつのみや「ろまんちっく村」)	3.2	16.7	-	3.8	2.0	2.5	1.0	-	3.4	3.8	4.1	8.1	3.4
	市内北西部(宇都宮動物園)	0.3	16.7	-	1.0	-	-	-	-	-	1.3	-	-	-
	市内北西部 (ほたるの里梵天の湯)	1.3	-	-	1.0	2.0	2.5	1.0	25.0	-	2.6	-	-	1.7
	市内北西部 (森林公園・古賀志山)	0.5	-	-	-	1.0	-	-	-	1.7	2.6	-	-	-
	市内東部(工業団地内の工場)	0.9	-	-	3.8	1.0	0.8	-	-	3.4	-	-	-	-
	市内東部(工業団地以外、 清原球場など)	0.8	-	1.2	-	-	0.8	2.0	-	1.7	2.6	-	-	-
	上記以外	1.5	-	-	-	1.0	1.7	2.0	-	1.7	-	4.1	2.3	3.4

(N=869)

単位：%		全体	男性						女性					
			10代	20代	30代	40代	50代	60代	10代	20代	30代	40代	50代	60代
4 番 目 に 訪 れ た 目 的 地	市内中心部(JR宇都宮駅 西口周辺、餃子像)	2.5	-	2.4	2.9	1.0	4.2	4.0	-	-	3.8	4.1	-	1.7
	市内中心部(東武宇都宮駅 周辺、オリオン通り、ユニオン 通り)	1.8	-	2.4	2.9	3.1	1.7	2.0	-	-	-	1.4	2.3	1.7
	市内中心部(JR宇都宮駅 東口周辺)	4.1	-	1.2	5.7	3.1	5.9	5.9	-	5.2	2.6	5.5	4.7	-
	市内中心部(餃子通り)	13.7	16.7	25.3	18.1	17.3	10.2	9.9	-	24.1	15.4	8.2	5.8	3.4
	市内北西部(大谷資料館・ 大谷寺・平和観音などの 石の里・大谷地区)	4.5	-	4.8	7.6	8.2	3.4	5.0	-	1.7	5.1	2.7	3.5	-
	市内北西部(若山農場)	1.8	-	2.4	3.8	-	2.5	1.0	-	1.7	2.6	2.7	1.2	-
	市内北西部(道の駅 うつのみや「ろまんちっく村」)	4.3	-	7.2	4.8	6.1	2.5	3.0	25.0	6.9	3.8	2.7	2.3	3.4
	市内北西部(宇都宮動物園)	0.9	-	1.2	1.9	-	0.8	-	-	-	3.8	-	-	-
	市内北西部 (ほたるの里梵天の湯)	1.8	-	1.2	4.8	2.0	-	-	-	6.9	2.6	-	2.3	-
	市内北西部 (森林公園・古賀志山)	1.6	-	1.2	1.9	1.0	1.7	1.0	-	-	2.6	1.4	1.2	5.1
	市内東部(工業団地内の工場)	0.6	16.7	-	1.0	1.0	-	-	-	-	2.6	-	-	-
	市内東部(工業団地以外、 清原球場など)	0.8	-	-	2.9	1.0	0.8	1.0	-	-	1.3	-	-	-
	上記以外	1.0	16.7	1.2	-	1.0	0.8	1.0	-	1.7	-	1.4	1.2	1.7

(N=869)

単位：%		全体	男性						女性					
			10代	20代	30代	40代	50代	60代	10代	20代	30代	40代	50代	60代
5 番 目 に 訪 れ た 目 的 地	市内中心部(JR宇都宮駅 西口周辺、餃子像)	0.8	-	-	1.9	-	0.8	1.0	-	-	1.3	2.7	-	-
	市内中心部(東武宇都宮駅 周辺、オリオン通り、ユニオン 通り)	0.9	-	-	-	2.0	0.8	2.0	-	1.7	1.3	1.4	-	-
	市内中心部(JR宇都宮駅 東口周辺)	0.9	-	-	2.9	2.0	0.8	-	-	-	-	1.4	1.2	-
	市内中心部(餃子通り)	2.3	-	3.6	1.9	1.0	1.7	3.0	-	1.7	2.6	1.4	5.8	-
	市内北西部(大谷資料館・ 大谷寺・平和観音などの 石の里・大谷地区)	13.8	16.7	26.5	17.1	17.3	11.9	10.9	-	20.7	16.7	9.6	4.7	1.7
	市内北西部(若山農場)	2.6	-	1.2	5.7	2.0	3.4	2.0	-	5.2	3.8	-	2.3	-
	市内北西部(道の駅 うつのみや「ろまんちっく村」)	3.8	-	3.6	7.6	4.1	1.7	4.0	-	5.2	2.6	4.1	3.5	1.7
	市内北西部(宇都宮動物園)	2.4	-	1.2	3.8	1.0	1.7	4.0	25.0	1.7	6.4	1.4	-	1.7
	市内北西部 (ほたるの里梵天の湯)	2.2	-	4.8	1.9	2.0	0.8	3.0	-	5.2	2.6	1.4	1.2	-
	市内北西部 (森林公園・古賀志山)	1.2	33.3	-	2.9	2.0	-	-	-	-	2.6	1.4	-	-
	市内東部(工業団地内の工場)	1.7	-	1.2	6.7	-	1.7	-	-	5.2	-	-	-	3.4
	市内東部(工業団地以外、 清原球場など)	0.8	-	1.2	2.9	3.1	-	-	-	-	-	-	-	-
	上記以外	1.0	-	1.2	-	-	1.7	-	-	1.7	-	2.7	1.2	3.4

◇来訪時の観光内容別の来訪目的地（複数回答）

〈N=昨年1年間に宇都宮市を訪れた方〉

(N=869)

単位：%	全体	1番目に訪れた目的地												
		市内中心部（JR宇都宮駅西口周辺、餃子像）	市内中心部（JR宇都宮駅東口周辺）	市内中心部（JR宇都宮駅周辺）	市内中心部（餃子通り）	どの石の里・大谷地区	館・大谷寺・平和観音など	市内北西部（大谷資料）	市内北西部（若山農場）	市内北西部（道の駅うつのみや「ごろまんちっく村」）	市内北西部（宇都宮動物園）	市内北西部（ほたるの里梵天の湯）	市内北西部（森林公園・古賀志山）	市内東部（工業団地内の工場）
餃子を食べた	58.2	70.5	48.5	54.2	83.7	51.7	50.0	35.9	27.3	50.0	57.1	41.7	17.2	19.7
餃子像・餃子通りに行った	16.5	21.1	15.5	11.1	27.9	12.1	50.0	5.1	-	-	-	14.3	8.3	3.0
カクテルを飲んだ	6.0	7.1	9.7	9.7	1.2	6.9	-	2.6	-	-	-	-	-	3.4
ジャズを聴いた	3.9	5.5	5.8	2.8	2.3	1.7	50.0	-	-	-	-	-	-	-
大谷資料館・大谷寺・平和観音・大谷コネクト（大谷観光周遊拠点施設）などの石の里・大谷地区に行った	17.0	16.8	10.7	15.3	10.5	62.1	25.0	10.3	18.2	-	28.6	16.7	13.8	3.0
若山農場に行った	3.8	4.2	3.9	6.9	2.3	6.9	25.0	-	-	50.0	-	-	-	-
道の駅うつのみやろまんちっく村に行った	16.7	13.7	19.4	15.3	19.8	20.7	25.0	66.7	18.2	-	14.3	-	6.9	1.5
宇都宮市上河内地域交流館「ほたるの里梵天の湯」に行った	4.7	4.7	5.8	4.2	5.8	8.6	-	5.1	-	-	-	8.3	3.4	-
餃子、カクテル以外の飲食（レストラン・カフェ・居酒屋など）をした	17.0	15.3	20.4	22.2	17.4	17.2	-	12.8	18.2	-	14.3	25.0	10.3	21.2
JR宇都宮駅から東武宇都宮百貨店周辺を散策した	16.6	19.7	22.3	26.4	12.8	6.9	-	2.6	9.1	-	14.3	8.3	6.9	9.1
JR宇都宮駅東口の宇都宮テラスなどの散策	12.3	15.8	11.7	20.8	11.6	6.9	25.0	2.6	9.1	-	14.3	-	3.4	1.5
ライトライン（次世代型路面電車・LRT）に乗った	7.8	10.8	4.9	18.1	5.8	5.2	-	-	-	-	-	-	-	1.5
ショッピングや映画鑑賞をした（日用品の買い物は除く）	9.4	6.1	14.6	16.7	7.0	3.4	-	7.7	-	-	14.3	-	3.4	28.8
二荒山神社に行った	12.0	12.4	16.5	12.5	15.1	8.6	-	10.3	9.1	-	14.3	-	3.4	9.1
文化財など名所・旧跡・文化イベント（伝統文化フェスティバルなど）を訪れた	3.7	5.3	1.0	2.8	5.8	1.7	-	2.6	-	-	14.3	-	-	1.5
宇都宮美術館・県立博物館・子ども総合科学館・文化会館などの文化・芸術施設に行った	6.0	5.5	8.7	8.3	4.7	6.9	-	5.1	-	-	14.3	-	3.4	6.1
宇都宮動物園・とちのきファミリーランドなどのレジャー・娯楽施設に行った	8.3	9.2	4.9	11.1	5.8	6.9	-	7.7	45.5	-	-	-	3.4	9.1
古賀志山・宇都宮アルプス・羽黒山などでハイキング・自然散策をした	2.1	3.2	2.9	1.4	1.2	-	-	-	-	-	14.3	-	-	-
ゴルフ場や森林公園・冒険活動センターなどでスポーツやキャンプをした	2.8	2.6	3.9	4.2	-	1.7	-	5.1	-	-	14.3	-	-	4.5
工場見学などの産業観光をした	2.1	2.1	1.9	2.8	-	6.9	-	-	-	-	-	-	-	3.0
祭り（ふるさと宮まつり、うつのみや花火大会など）・イベント・催し物を見た	3.6	5.3	1.9	2.8	3.5	1.7	25.0	-	-	-	-	-	-	3.0
ジャパンカップ・サイクルロードレースなどのスポーツイベントを観戦をした	1.6	2.4	1.0	-	2.3	1.7	-	2.6	-	-	-	-	-	-
栃木SC・宇都宮ブレックス・宇都宮プリツェンなどのプロスポーツを観戦した	3.2	3.4	4.9	2.8	4.7	1.7	-	2.6	-	-	-	-	-	3.0
帰省・知人宅を訪ねた	8.3	9.5	4.9	11.1	5.8	6.9	-	7.7	18.2	-	14.3	-	6.9	9.1
他の場所へ行ったついでに立ち寄った	9.3	6.8	12.6	8.3	8.1	5.2	-	15.4	36.4	-	28.6	25.0	10.3	12.1
季節の花を見に行った（桜・紅葉など）	5.4	5.3	6.8	6.9	3.5	6.9	-	10.3	9.1	-	-	8.3	3.4	1.5
果物狩りや農業体験をした	2.0	2.4	-	1.4	3.5	5.2	-	-	-	-	-	8.3	-	-
土産店に行った	10.9	11.6	5.8	6.9	19.8	10.3	-	10.3	9.1	-	28.6	16.7	10.3	7.6
学会や大会に参加した	1.3	1.1	-	1.4	-	-	-	-	-	-	-	8.3	17.2	-
その他の目的	4.8	2.4	2.9	11.1	-	5.2	25.0	5.1	-	-	-	8.3	3.4	21.2

単位：%	全体	2番目に訪れた目的地												
		市内中心部（JR宇都宮駅西口周辺、餃子像）	市内中心部（JR宇都宮駅東口周辺）	市内中心部（東武宇都宮駅周辺、オリオン通り）	市内中心部（JR宇都宮駅）	市内中心部（餃子通り）	市の石の里・大谷地区	市内北西部（大谷資料館・大谷寺・平和観音など）	市内北西部（若山農場）	市内北西部（道の駅うつのみや「ころまんちっく村」）	市内北西部（宇都宮動物園）	市内北西部（ほたるの里梵天の湯）	市内北西部（森林公園・古賀志山）	市内東部（工業団地の工場）
餃子を食べた	58.2	70.5	48.5	54.2	83.7	51.7	50.0	35.9	27.3	50.0	57.1	41.7	17.2	19.7
餃子像・餃子通りに行った	16.5	21.1	15.5	11.1	27.9	12.1	50.0	5.1	-	-	14.3	8.3	-	3.0
カクテルを飲んだ	6.0	7.1	9.7	9.7	1.2	6.9	-	2.6	-	-	-	-	3.4	1.5
ジャズを聴いた	3.9	5.5	5.8	2.8	2.3	1.7	50.0	-	-	-	-	-	-	-
大谷資料館・大谷寺・平和観音・大谷コネクト（大谷観光周遊拠点施設）などの石の里・大谷地区に行った	17.0	16.8	10.7	15.3	10.5	62.1	25.0	10.3	18.2	-	28.6	16.7	13.8	3.0
若山農場に行った	3.8	4.2	3.9	6.9	2.3	6.9	25.0	-	-	50.0	-	-	-	-
道の駅うつのみやろまんちっく村に行った	16.7	13.7	19.4	15.3	19.8	20.7	25.0	66.7	18.2	-	14.3	-	6.9	1.5
宇都宮市上河内地域交流館「ほたるの里梵天の湯」に行った	4.7	4.7	5.8	4.2	5.8	8.6	-	5.1	-	-	-	8.3	3.4	-
餃子、カクテル以外の飲食（レストラン・カフェ・居酒屋など）をした	17.0	15.3	20.4	22.2	17.4	17.2	-	12.8	18.2	-	14.3	25.0	10.3	21.2
JR宇都宮駅から東武宇都宮百貨店周辺を散策した	16.6	19.7	22.3	26.4	12.8	6.9	-	2.6	9.1	-	14.3	8.3	6.9	9.1
JR宇都宮駅東口の宇都宮テラスなどの散策	12.3	15.8	11.7	20.8	11.6	6.9	25.0	2.6	9.1	-	14.3	-	3.4	1.5
ライトライン（次世代型路面電車・LRT）に乗った	7.8	10.8	4.9	18.1	5.8	5.2	-	-	-	-	-	-	-	1.5
ショッピングや映画鑑賞をした（日用品の買い物は除く）	9.4	6.1	14.6	16.7	7.0	3.4	-	7.7	-	-	14.3	-	3.4	28.8
二荒山神社に行った	12.0	12.4	16.5	12.5	15.1	8.6	-	10.3	9.1	-	14.3	-	3.4	9.1
文化財など名所・旧跡・文化イベント（伝統文化フェスティバルなど）を訪れた	3.7	5.3	1.0	2.8	5.8	1.7	-	2.6	-	-	14.3	-	-	1.5
宇都宮美術館・県立博物館・子ども総合科学館・文化会館などの文化・芸術施設に行った	6.0	5.5	8.7	8.3	4.7	6.9	-	5.1	-	-	14.3	-	3.4	6.1
宇都宮動物園・とちのきファミリーランドなどのレジャー・娯楽施設に行った	8.3	9.2	4.9	11.1	5.8	6.9	-	7.7	45.5	-	-	-	3.4	9.1
古賀志山・宇都宮アルプス・羽黒山などでハイキング・自然散策をした	2.1	3.2	2.9	1.4	1.2	-	-	-	-	-	14.3	-	-	-
ゴルフ場や森林公園・冒険活動センターなどでスポーツやキャンプをした	2.8	2.6	3.9	4.2	-	1.7	-	5.1	-	-	14.3	-	-	4.5
工場見学などの産業観光をした	2.1	2.1	1.9	2.8	-	6.9	-	-	-	-	-	-	-	3.0
祭り（ふるさと宮まつり、うつのみや花火大会など）・イベント・催し物を見た	3.6	5.3	1.9	2.8	3.5	1.7	25.0	-	-	-	-	-	-	3.0
ジャパンカップ・サイクルロードレースなどのスポーツイベントを観戦をした	1.6	2.4	1.0	-	2.3	1.7	-	2.6	-	-	-	-	-	-
栃木SC・宇都宮ブルックス・宇都宮プリツェンなどのプロスポーツを観戦した	3.2	3.4	4.9	2.8	4.7	1.7	-	2.6	-	-	-	-	-	3.0
帰省・知人宅を訪ねた	8.3	9.5	4.9	11.1	5.8	6.9	-	7.7	18.2	-	14.3	-	6.9	9.1
他の場所へ行ったついでに立ち寄った	9.3	6.8	12.6	8.3	8.1	5.2	-	15.4	36.4	-	28.6	25.0	10.3	12.1
季節の花を見に行った（桜・紅葉など）	5.4	5.3	6.8	6.9	3.5	6.9	-	10.3	9.1	-	-	8.3	3.4	1.5
果物狩りや農業体験をした	2.0	2.4	-	1.4	3.5	5.2	-	-	-	-	-	8.3	-	-
土産店に行った	10.9	11.6	5.8	6.9	19.8	10.3	-	10.3	9.1	-	28.6	16.7	10.3	7.6
学会や大会に参加した	1.3	1.1	-	1.4	-	-	-	-	-	-	-	8.3	17.2	-
その他の目的	4.8	2.4	2.9	11.1	-	5.2	25.0	5.1	-	-	-	8.3	3.4	21.2

単位：%	全体	3番目に訪れた目的地												
		市内中心部（JR宇都宮駅西口周辺、餃子像）	市内中心部（JR宇都宮駅東口周辺）	市内中心部（東武宇都宮駅周辺、オリオン通り）	市内中心部（餃子通り）	市内中心部（大谷資料館・大谷寺・平和観音などの石の里・大谷地区）	市内北西部（大谷資料館）	市内北西部（若山農場）	市内北西部（道の駅うつのみや「ころまんちっく村」）	市内北西部（宇都宮動物園）	市内北西部（ほたるの里梵天の湯）	市内北西部（森林公園・古賀志山）	市内東部（工業団地内の工場）	市内東部（工業団地以外、清原球場など）
餃子を食べた	58.2	80.8	78.0	69.6	78.5	59.1	50.0	78.6	66.7	63.6	50.0	37.5	57.1	46.2
餃子像・餃子通りに行った	16.5	23.1	23.7	29.2	24.6	29.5	25.0	50.0	33.3	36.4	25.0	25.0	28.6	7.7
カクテルを飲んだ	6.0	3.8	10.2	11.1	6.2	18.2	25.0	10.7	-	27.3	-	-	14.3	7.7
ジャズを聴いた	3.9	3.8	5.1	9.9	1.5	13.6	-	3.6	-	-	-	-	-	7.7
大谷資料館・大谷寺・平和観音・大谷コネクト（大谷観光周遊拠点施設）などの石の里・大谷地区に行った	17.0	30.8	22.0	19.3	20.0	52.3	25.0	28.6	33.3	36.4	50.0	-	28.6	7.7
若山農場に行った	3.8	15.4	5.1	6.4	4.6	11.4	25.0	3.6	-	9.1	25.0	25.0	-	-
道の駅うつのみやろまんちっく村に行った	16.7	11.5	23.7	17.5	24.6	43.2	25.0	39.3	33.3	45.5	-	37.5	28.6	7.7
宇都宮市上河内地域交流館「ほたるの里梵天の湯」に行った	4.7	-	3.4	8.2	10.8	9.1	25.0	7.1	33.3	36.4	-	-	-	-
餃子、カクテル以外の飲食（レストラン・カフェ・居酒屋など）をした	17.0	26.9	28.8	18.1	20.0	27.3	-	39.3	-	27.3	25.0	25.0	14.3	30.8
JR宇都宮駅から東武宇都宮百貨店周辺を散策した	16.6	42.3	35.6	21.1	23.1	22.7	25.0	21.4	33.3	18.2	-	12.5	14.3	30.8
JR宇都宮駅東口の宇都宮テラスなどの散策	12.3	15.4	23.7	17.5	21.5	18.2	25.0	21.4	-	9.1	-	12.5	14.3	15.4
ライトライン（次世代型路面電車・LRT）に乗った	7.8	15.4	13.6	8.8	10.8	11.4	-	14.3	33.3	9.1	-	-	28.6	7.7
ショッピングや映画鑑賞をした（日用品の買い物は除く）	9.4	7.7	6.8	5.8	10.8	6.8	-	14.3	-	9.1	-	12.5	14.3	46.2
二荒山神社に行った	12.0	19.2	25.4	18.1	15.4	22.7	-	10.7	-	18.2	-	-	14.3	7.7
文化財など名所・旧跡・文化イベント（伝統文化フェスティバルなど）を訪れた	3.7	-	5.1	4.7	6.2	11.4	12.5	3.6	33.3	-	-	12.5	-	-
宇都宮美術館・県立博物館・子ども総合科学館・文化会館などの文化・芸術施設に行った	6.0	7.7	8.5	7.0	4.6	15.9	12.5	3.6	33.3	9.1	-	12.5	-	30.8
宇都宮動物園・とちのきファミリーランドなどのレジャー・娯楽施設に行った	8.3	11.5	16.9	8.2	18.5	15.9	12.5	17.9	33.3	18.2	25.0	-	14.3	23.1
古賀志山・宇都宮アルプス・羽黒山などでハイキング・自然散策をした	2.1	-	3.4	3.5	4.6	6.8	-	7.1	-	-	-	12.5	-	-
ゴルフ場や森林公園・冒険活動センターなどでスポーツやキャンプをした	2.8	3.8	1.7	5.8	1.5	11.4	-	-	-	9.1	-	12.5	-	-
工場見学などの産業観光をした	2.1	7.7	3.4	4.7	1.5	2.3	-	-	66.7	-	-	-	14.3	-
祭り（ふるさと宮まつり、うつのみや花火大会など）・イベント・催し物を見た	3.6	7.7	6.8	7.6	6.2	-	-	10.7	-	-	-	-	-	7.7
ジャパンカップ・サイクルロードレースなどのスポーツイベントを観戦をした	1.6	3.8	3.4	4.1	-	-	12.5	3.6	-	-	-	12.5	-	-
栃木SC・宇都宮ブルックス・宇都宮プリツェンなどのプロスポーツを観戦した	3.2	7.7	1.7	7.0	-	6.8	-	7.1	33.3	9.1	-	-	-	7.7
帰省・知人宅を訪ねた	8.3	7.7	16.9	8.8	4.6	4.5	-	7.1	-	9.1	-	12.5	14.3	7.7
他の場所へ行ったついでに立ち寄った	9.3	7.7	5.1	5.8	4.6	9.1	-	7.1	-	-	-	37.5	-	7.7
季節の花を見に行った（桜・紅葉など）	5.4	11.5	6.8	7.6	4.6	13.6	-	14.3	33.3	9.1	-	12.5	14.3	-
果物狩りや農業体験をした	2.0	-	1.7	5.3	1.5	4.5	-	-	-	18.2	-	-	-	-
土産店に行った	10.9	3.8	18.6	11.1	15.4	9.1	-	17.9	66.7	18.2	-	-	14.3	-
学会や大会に参加した	1.3	3.8	-	2.3	-	-	-	-	-	-	25.0	-	-	-
その他の目的	4.8	3.8	1.7	1.8	-	2.3	-	-	-	-	-	-	14.3	23.1

単位：%	全体	4番目に訪れた目的地												
		市内中心部（JR宇都宮駅西口周辺、餃子像）	市内中心部（東武宇都宮駅周辺、オリオン通り）	市内中心部（JR宇都宮駅東口周辺）	市内中心部（餃子通り）	市の石の里・大谷地区	市内北西部（大谷資料館・大谷寺・平和観音など）	市内北西部（若山農場）	市内北西部（道の駅うつのみや「ころまんちっく村」）	市内北西部（宇都宮動物園）	市内北西部（ほたるの里梵天の湯）	市内北西部（森林公園・古賀志山）	市内東部（工業団地内の工場）	市内東部（工業団地以外、清原球場など）
餃子を食べた	58.2	81.8	87.5	72.2	68.9	76.9	62.5	62.2	37.5	62.5	35.7	60.0	57.1	55.6
餃子像・餃子通りに行った	16.5	36.4	50.0	44.4	21.8	43.6	18.8	27.0	-	56.3	35.7	40.0	-	11.1
カクテルを飲んだ	6.0	13.6	-	8.3	13.4	15.4	18.8	8.1	50.0	12.5	14.3	40.0	-	-
ジャズを聴いた	3.9	-	6.3	8.3	10.1	7.7	18.8	10.8	-	6.3	7.1	-	-	-
大谷資料館・大谷寺・平和観音・大谷コネクト（大谷観光周遊拠点施設）などの石の里・大谷地区に行った	17.0	31.8	18.8	30.6	22.7	33.3	25.0	32.4	25.0	25.0	50.0	40.0	14.3	33.3
若山農場に行った	3.8	4.5	12.5	2.8	5.9	12.8	18.8	18.9	-	25.0	7.1	-	-	28.6
道の駅うつのみやろまんちっく村に行った	16.7	45.5	18.8	30.6	21.0	25.6	18.8	51.4	12.5	18.8	57.1	-	-	-
宇都宮市上河内地域交流館「ほたるの里梵天の湯」に行った	4.7	9.1	-	11.1	8.4	10.3	-	16.2	25.0	6.3	7.1	60.0	14.3	-
餃子、カクテル以外の飲食（レストラン・カフェ・居酒屋など）をした	17.0	36.4	18.8	27.8	20.2	17.9	12.5	29.7	-	37.5	42.9	20.0	-	22.2
JR宇都宮駅から東武宇都宮百貨店周辺を散策した	16.6	36.4	50.0	27.8	18.5	28.2	12.5	32.4	12.5	12.5	21.4	40.0	14.3	22.2
JR宇都宮駅東口の宇都宮テラスなどの散策	12.3	40.9	31.3	16.7	15.1	23.1	18.8	16.2	37.5	25.0	7.1	40.0	28.6	11.1
ライトライン（次世代型路面電車・LRT）に乗った	7.8	18.2	25.0	19.4	10.1	5.1	6.3	10.8	-	-	7.1	-	-	11.1
ショッピングや映画鑑賞をした（日用品の買い物は除く）	9.4	22.7	6.3	2.8	4.2	7.7	-	8.1	-	6.3	14.3	20.0	28.6	22.2
二荒山神社に行った	12.0	22.7	18.8	16.7	11.8	15.4	12.5	24.3	-	6.3	28.6	-	14.3	22.2
文化財など名所・旧跡・文化イベント（伝統文化フェスティバルなど）を訪れた	3.7	9.1	-	5.6	5.9	7.7	-	2.7	12.5	6.3	21.4	-	-	11.1
宇都宮美術館・県立博物館・子ども総合科学館・文化会館などの文化・芸術施設に行った	6.0	18.2	6.3	8.3	8.4	10.3	6.3	10.8	12.5	18.8	14.3	-	-	22.2
宇都宮動物園・とちのきファミリーランドなどのレジャー・娯楽施設に行った	8.3	22.7	18.8	13.9	10.1	23.1	12.5	10.8	25.0	6.3	21.4	20.0	14.3	33.3
古賀志山・宇都宮アルプス・羽黒山などでハイキング・自然散策をした	2.1	4.5	6.3	11.1	4.2	5.1	-	2.7	-	18.8	-	-	-	-
ゴルフ場や森林公園・冒険活動センターなどでスポーツやキャンプをした	2.8	-	-	2.8	5.0	7.7	-	8.1	25.0	-	7.1	20.0	14.3	-
工場見学などの産業観光をした	2.1	4.5	-	2.8	5.9	-	6.3	5.4	-	-	14.3	-	-	11.1
祭り（ふるさと宮まつり、うつのみや花火大会など）・イベント・催し物を見た	3.6	9.1	6.3	11.1	8.4	7.7	-	2.7	-	-	7.1	40.0	-	-
ジャパンカップ・サイクルロードレースなどのスポーツイベントを観戦をした	1.6	4.5	-	5.6	3.4	5.1	-	2.7	-	6.3	7.1	20.0	-	-
栃木SC・宇都宮ブルックス・宇都宮プリツェンなどのプロスポーツを観戦した	3.2	4.5	-	-	7.6	5.1	6.3	5.4	12.5	6.3	14.3	20.0	-	11.1
帰省・知人宅を訪ねた	8.3	13.6	6.3	5.6	9.2	2.6	-	8.1	-	12.5	-	-	28.6	11.1
他の場所へ行ったついでに立ち寄った	9.3	13.6	18.8	5.6	3.4	7.7	-	5.4	-	6.3	28.6	-	-	-
季節の花を見に行った（桜・紅葉など）	5.4	13.6	12.5	8.3	5.0	10.3	6.3	8.1	25.0	6.3	50.0	20.0	-	11.1
果物狩りや農業体験をした	2.0	4.5	-	-	5.9	-	6.3	5.4	-	-	-	-	-	-
土産店に行った	10.9	13.6	25.0	16.7	10.9	15.4	6.3	13.5	-	6.3	28.6	-	-	22.2
学会や大会に参加した	1.3	-	-	-	3.4	-	-	-	-	6.3	-	-	-	-
その他の目的	4.8	-	-	5.6	0.8	-	-	2.7	-	-	-	-	-	33.3

単位: %	全体	5番目に訪れた目的地													
		市内中心部(JR宇都宮駅西口周辺、餃子像)	市内中心部(東武宇都宮駅周辺、オリオン通り)	市内中心部(JR宇都宮駅東口周辺)	市内中心部(餃子通り)	市内中心部(大谷資料館・大谷寺・平和観音などの石の里・大谷地区)	市内北西部(若山農場)	市内北西部(道の駅うつのみや「ろまんちっく村」)	市内北西部(宇都宮動物園)	市内北西部(ほたるの里梵天の湯)	市内北西部(森林公園・古賀志山)	市内東部(工業団地内の工場)	市内東部(工業団地以外、清原球場など)	上記以外	
餃子を食べた	58.2	100.0	62.5	62.5	85.0	67.5	52.2	75.8	71.4	68.4	50.0	53.3	42.9	55.6	
餃子像・餃子通りに行った	16.5	14.3	25.0	25.0	60.0	24.2	39.1	33.3	38.1	21.1	50.0	40.0	28.6	22.2	
カクテルを飲んだ	6.0	-	-	-	15.0	13.3	21.7	12.1	19.0	10.5	40.0	20.0	14.3	11.1	
ジャズを聴いた	3.9	-	-	-	5.0	11.7	8.7	12.1	4.8	15.8	10.0	13.3	-	-	
大谷資料館・大谷寺・平和観音・大谷コネクト(大谷観光周遊拠点施設)などの石の里・大谷地区に行った	17.0	28.6	12.5	25.0	35.0	22.5	30.4	27.3	23.8	31.6	40.0	33.3	28.6	55.6	
若山農場に行った	3.8	-	-	12.5	10.0	5.8	26.1	12.1	14.3	10.5	20.0	20.0	-	-	
道の駅うつのみやろまんちっく村に行った	16.7	57.1	37.5	25.0	25.0	21.7	21.7	33.3	28.6	47.4	50.0	13.3	28.6	22.2	
宇都宮市上河内地域交流館「ほたるの里梵天の湯」に行った	4.7	14.3	12.5	-	15.0	9.2	4.3	15.2	19.0	10.5	30.0	13.3	14.3	-	
餃子、カクテル以外の飲食(レストラン・カフェ・居酒屋など)をした	17.0	-	25.0	12.5	20.0	16.7	13.0	24.2	28.6	31.6	40.0	40.0	14.3	33.3	
JR宇都宮駅から東武宇都宮百貨店周辺を散策した	16.6	28.6	25.0	12.5	30.0	15.0	17.4	24.2	33.3	15.8	50.0	20.0	14.3	55.6	
JR宇都宮駅東口の宇都宮テラスなどの散策	12.3	71.4	25.0	25.0	15.0	10.0	13.0	21.2	38.1	10.5	40.0	33.3	-	33.3	
ライトライン(次世代型路面電車・LRT)に乗った	7.8	-	25.0	25.0	15.0	7.5	8.7	18.2	4.8	5.3	-	-	28.6	22.2	
ショッピングや映画鑑賞をした(日用品の買い物は除く)	9.4	-	25.0	-	5.0	3.3	8.7	12.1	4.8	10.5	10.0	-	28.6	33.3	
二荒山神社に行った	12.0	28.6	12.5	25.0	20.0	11.7	8.7	15.2	-	15.8	20.0	13.3	-	33.3	
文化財など名所・旧跡・文化イベント(伝統文化フェスティバルなど)を訪れた	3.7	-	12.5	-	5.0	4.2	13.0	9.1	4.8	10.5	-	6.7	-	22.2	
宇都宮美術館・県立博物館・子ども総合科学館・文化会館などの文化・芸術施設に行った	6.0	-	50.0	12.5	-	7.5	17.4	9.1	14.3	5.3	10.0	13.3	14.3	33.3	
宇都宮動物園・とちのきファミリーランドなどのレジャー・娯楽施設に行った	8.3	14.3	37.5	25.0	20.0	9.2	8.7	18.2	9.5	21.1	50.0	13.3	-	44.4	
古賀志山・宇都宮アルプス・羽黒山などでハイキング・自然散策をした	2.1	-	-	-	-	6.7	4.3	3.0	4.8	10.5	10.0	6.7	-	-	
ゴルフ場や森林公園・冒険活動センターなどでスポーツやキャンプをした	2.8	-	-	12.5	10.0	5.0	-	12.1	4.8	10.5	10.0	-	14.3	-	
工場見学などの産業観光をした	2.1	-	12.5	-	-	5.0	-	9.1	-	10.5	-	-	-	22.2	
祭り(ふるさと宮まつり、うつのみや花火大会など)・イベント・催し物を見た	3.6	14.3	-	-	5.0	9.2	8.7	3.0	9.5	5.3	10.0	-	-	11.1	
ジャパンカップ・サイクルロードレースなどのスポーツイベントを観戦をした	1.6	-	-	12.5	5.0	5.8	-	3.0	4.8	5.3	-	-	-	-	
栃木SC・宇都宮ブレックス・宇都宮プリツェンなどのプロスポーツを観戦した	3.2	-	-	-	5.0	7.5	-	18.2	-	5.3	10.0	6.7	-	22.2	
帰省・知人宅を訪ねた	8.3	14.3	-	-	-	9.2	8.7	9.1	4.8	-	-	-	28.6	33.3	
他の場所へ行ったついでに立ち寄った	9.3	-	-	25.0	10.0	5.0	4.3	9.1	4.8	10.5	-	-	-	-	
季節の花を見に行った(桜・紅葉など)	5.4	-	12.5	12.5	10.0	6.7	8.7	12.1	4.8	21.1	10.0	20.0	-	11.1	
果物狩りや農業体験をした	2.0	-	-	-	-	5.0	-	-	4.8	5.3	-	6.7	-	-	
土産店に行った	10.9	-	-	-	20.0	10.0	4.3	18.2	14.3	10.5	20.0	6.7	14.3	33.3	
学会や大会に参加した	1.3	-	-	-	-	3.3	-	-	4.8	-	-	-	-	-	
その他の目的	4.8	-	-	-	10.0	0.8	-	-	-	-	-	-	-	22.2	

◇本市への来訪経験別の目的地（複数回答）

〈N=昨年1年間に宇都宮市を訪れた方〉

この表では、本市の来訪経験別に訪れた目的地の割合のうち、1位から3位に色付けしている。

(N=869)

単位：%	該当数	1番目に訪れた目的地													
		市内中心部（JR宇都宮駅周辺、餃子像）	市内中心部（東武宇都宮駅周辺、オゾン通り）	市内中心部（JR宇都宮駅周辺）	市内中心部（餃子通り）	館・大谷寺・平和観音などの石の里・大谷地区	市内北西部（大谷資料館）	市内北西部（若山農場）	市内北西部（道の駅うつのみや「ろまんちっく村」）	市内北西部（宇都宮動物園）	市内北西部（ほたるの里梵天の湯）	市内北西部（森林公園・古賀志山）	市内東部（工業団地内の工場）	市内東部（工業団地以外、清原球場など）	上記以外
本市の来訪経験 昨年1年間に「日帰りでレジャー、飲食・娯楽など（「帰省・知人宅の訪問」を含む）」で行ったことがある	656	43.4	12.3	9.6	9.3	6.3	0.3	4.1	1.5	-	0.9	0.6	2.9	8.7	
本市の来訪経験 昨年1年間に「宿泊を伴う旅行（「帰省・知人宅の訪問」を含む）で行ったことがある ※宇都宮市以外に宿泊した場合も対象とする	295	50.8	11.2	4.7	12.5	6.8	0.7	5.1	1.4	-	0.7	0.3	2.4	3.4	
本市の来訪経験 昨年1年間に「日帰りで出張」で行ったことがある	131	51.1	13.0	11.5	5.3	3.8	1.5	2.3	-	0.8	-	4.6	1.5	4.6	
本市の来訪経験 昨年1年間に「宿泊を伴う出張」で行ったことがある ※宇都宮市以外に宿泊した場合も対象とする	82	50.0	12.2	6.1	3.7	6.1	2.4	3.7	-	1.2	1.2	3.7	9.8	-	

1位 2位 3位

(N=869)

単位：%	該当数	2番目に訪れた目的地													
		市内中心部（JR宇都宮駅周辺、餃子像）	市内中心部（東武宇都宮駅周辺、オゾン通り）	市内中心部（JR宇都宮駅周辺）	市内中心部（餃子通り）	館・大谷寺・平和観音などの石の里・大谷地区	市内北西部（大谷資料館）	市内北西部（若山農場）	市内北西部（道の駅うつのみや「ろまんちっく村」）	市内北西部（宇都宮動物園）	市内北西部（ほたるの里梵天の湯）	市内北西部（森林公園・古賀志山）	市内東部（工業団地内の工場）	市内東部（工業団地以外、清原球場など）	上記以外
本市の来訪経験 昨年1年間に「日帰りでレジャー、飲食・娯楽など（「帰省・知人宅の訪問」を含む）」で行ったことがある	656	9.0	28.0	9.8	7.2	3.7	1.2	3.8	1.1	0.5	0.6	0.6	0.8	2.3	
本市の来訪経験 昨年1年間に「宿泊を伴う旅行（「帰省・知人宅の訪問」を含む）で行ったことがある ※宇都宮市以外に宿泊した場合も対象とする	295	9.8	31.9	10.8	8.8	5.1	2.7	2.4	1.4	0.3	1.4	0.7	0.7	1.7	
本市の来訪経験 昨年1年間に「日帰りで出張」で行ったことがある	131	10.7	33.6	9.2	6.9	1.5	2.3	3.1	-	0.8	-	2.3	1.5	1.5	
本市の来訪経験 昨年1年間に「宿泊を伴う出張」で行ったことがある ※宇都宮市以外に宿泊した場合も対象とする	82	13.4	35.4	13.4	6.1	3.7	3.7	1.2	1.2	-	2.4	-	-	-	

1位 2位 3位

(N=869)

単位：%	該当数	3番目に訪れた目的地													
		市内中心部（JR宇都宮駅周辺、餃子像）	市内中心部（東武宇都宮駅周辺、オリオン通り）	市内中心部（JR宇都宮駅東口周辺）	市内中心部（餃子通り）	館・大谷寺・平和観音などの石の里・大谷地区	市内北西部（大谷資料館）	市内北西部（若山農場）	市内北西部（道の駅うつのみや「ろまんちっく村」）	市内北西部（宇都宮動物園）	市内北西部（ほたるの里梵天の湯）	市内北西部（森林公園・古賀志山）	市内東部（工業団地内の工場）	市内東部（工業団地以外、清原球場など）	上記以外
本市の来訪経験 昨年1年間に「日帰りでレジャー、飲食・娯楽など（「帰省・知人宅の訪問」を含む）」で行ったことがある	656	2.9	6.9	19.5	6.7	5.3	1.1	3.5	0.5	1.2	0.3	0.9	0.9	1.7	
昨年1年間に「宿泊を伴う旅行（「帰省・知人宅の訪問」を含む）」で行ったことがある ※宇都宮市以外に宿泊した場合も対象とする	295	3.4	8.5	26.4	7.1	5.1	1.0	4.1	0.3	2.0	0.7	1.4	1.0	0.3	
昨年1年間に「日帰りで出張」で行ったことがある	131	3.8	6.1	29.8	7.6	8.4	1.5	2.3	-	1.5	-	-	0.8	0.8	
昨年1年間に「宿泊を伴う出張」で行ったことがある ※宇都宮市以外に宿泊した場合も対象とする	82	1.2	6.1	39.0	8.5	6.1	3.7	3.7	-	3.7	-	2.4	-	-	

1位 2位 3位

(N=869)

単位：%	該当数	4番目に訪れた目的地													
		市内中心部（JR宇都宮駅周辺、餃子像）	市内中心部（東武宇都宮駅周辺、オリオン通り）	市内中心部（JR宇都宮駅東口周辺）	市内中心部（餃子通り）	館・大谷寺・平和観音などの石の里・大谷地区	市内北西部（大谷資料館）	市内北西部（若山農場）	市内北西部（道の駅うつのみや「ろまんちっく村」）	市内北西部（宇都宮動物園）	市内北西部（ほたるの里梵天の湯）	市内北西部（森林公園・古賀志山）	市内東部（工業団地内の工場）	市内東部（工業団地以外、清原球場など）	上記以外
本市の来訪経験 昨年1年間に「日帰りでレジャー、飲食・娯楽など（「帰省・知人宅の訪問」を含む）」で行ったことがある	656	2.7	2.1	4.0	13.4	4.4	1.7	3.8	0.9	1.8	1.4	0.8	0.8	1.1	
昨年1年間に「宿泊を伴う旅行（「帰省・知人宅の訪問」を含む）」で行ったことがある ※宇都宮市以外に宿泊した場合も対象とする	295	3.1	1.7	5.8	20.0	5.8	2.4	4.7	1.0	3.1	2.4	1.0	0.3	1.0	
昨年1年間に「日帰りで出張」で行ったことがある	131	1.5	3.8	4.6	23.7	4.6	2.3	7.6	1.5	0.8	2.3	1.5	1.5	0.8	
昨年1年間に「宿泊を伴う出張」で行ったことがある ※宇都宮市以外に宿泊した場合も対象とする	82	3.7	4.9	3.7	30.5	2.4	2.4	7.3	2.4	2.4	3.7	2.4	1.2	-	

1位 2位 3位

(N=869)

単位：%	該当数	5番目に訪れた目的地												
		市内中心部（JR宇都宮西口周辺、餃子像）	市内中心部（東武宇都宮駅周辺、オリオン通り、ユニオン通り）	市内中心部（JR宇都宮駅東口周辺）	市内中心部（餃子通り）	市内中心部（大谷資料館・大谷寺・平和観音などの石の里・大谷地区）	市内北西部（若山農場）	市内北西部（道の駅「ろまんちっく村」）	市内北西部（宇都宮動物園）	市内北西部（ほたるの里梵天の湯）	市内北西部（森林公園・古賀志山）	市内東部（工業団地内の工場）	市内東部（工業団地以外、清原球場など）	上記以外
本市の来訪経験 昨年1年間に「日帰りでレジャー、飲食・娯楽など（「帰省・知人宅の訪問」を含む）」で行ったことがある	656	0.5	0.9	1.1	2.3	13.6	2.3	3.8	2.4	2.1	1.4	1.5	0.8	1.1
昨年1年間に「宿泊を伴う旅行（「帰省・知人宅の訪問」を含む）」で行ったことがある ※宇都宮市以外に宿泊した場合も対象とする	295	1.4	0.7	0.7	4.1	21.0	3.1	4.4	2.7	2.0	1.7	3.1	1.0	1.0
昨年1年間に「日帰りで出張」を行ったことがある	131	0.8	0.8	0.8	3.1	22.9	4.6	5.3	1.5	1.5	2.3	1.5	2.3	0.8
昨年1年間に「宿泊を伴う出張」を行ったことがある ※宇都宮市以外に宿泊した場合も対象とする	82	1.2	1.2	-	3.7	32.9	2.4	4.9	4.9	1.2	1.2	4.9	2.4	-

1位 2位 3位

## ◇目的地別の来訪時の交通手段（複数回答）

〈N=昨年1年間に宇都宮市を訪れた方〉

(N=869)

単位：%	全体	本市周遊時の交通手段											
		自家用車	バイク	バス	タクシー	レンタカー	レンタルサイクル	徒歩	ライトライン（LRT・路面電車）	シェアリングモビリティ（電動キックボード等）	グリーン・スローモビリティ	その他	
1番目に訪れた目的地	市内中心部（JR宇都宮駅西口周辺、餃子像）	43.7	52.9	4.7	19.2	8.2	9.7	3.7	28.9	11.8	2.6	1.3	-
	市内中心部（東武宇都宮駅周辺、オリオン通り、ユニオン通り）	11.9	68.0	2.9	6.8	3.9	1.9	1.9	31.1	2.9	2.9	-	-
	市内中心部（JR宇都宮駅東口周辺）	8.3	72.2	1.4	6.9	5.6	6.9	-	23.6	9.7	1.4	-	2.8
	市内中心部（餃子通り）	9.9	81.4	-	8.1	3.5	7.0	-	16.3	2.3	-	-	-
	市内北西部（大谷資料館・大谷寺・平和観音などの石の里・大谷地区）	6.7	81.0	1.7	5.2	3.4	6.9	6.9	6.9	5.2	-	1.7	-
	市内北西部（若山農場）	0.5	75.0	25.0	25.0	25.0	50.0	25.0	25.0	25.0	25.0	25.0	-
	市内北西部（道の駅「ろまんちっく村」）	4.5	94.9	-	-	-	2.6	-	7.7	-	-	-	-
	市内北西部（宇都宮動物園）	1.3	100.0	-	9.1	-	-	-	-	-	-	-	-
	市内北西部（ほたるの里梵天の湯）	0.2	-	-	-	-	50.0	50.0	-	-	-	-	-
	市内北西部（森林公園・古賀志山）	0.8	100.0	14.3	-	-	14.3	14.3	14.3	-	-	-	-
	市内東部（工業団地内の工場）	1.4	58.3	8.3	-	8.3	8.3	-	8.3	-	-	8.3	8.3
	市内東部（工業団地以外、清原球場など）	3.3	48.3	13.8	3.4	-	6.9	3.4	-	10.3	3.4	13.8	3.4
	上記以外	7.6	75.8	1.5	1.5	1.5	3.0	-	13.6	1.5	-	-	12.1

(N=869)

単位: %		全体	本市周遊時の交通手段										
			自家用車	バイク	バス	タクシー	レンタカー	レンタサイクル	徒歩	ライトライン (LRT・路面電車)	シェアリング モビリティ(電動キックボード等)	グリーン スローモビリティ	その他
2 番 目 に 訪 れ た 目 的 地	市内中心部(JR宇都宮駅西口周辺、餃子像)	8.7	69.7	1.3	6.6	6.6	5.3	3.9	23.7	10.5	2.6	1.3	-
	市内中心部(東武宇都宮駅周辺、オリオン通り、ユニオン通り)	27.3	57.0	6.8	18.6	10.1	12.2	4.6	28.3	10.1	3.8	1.7	0.8
	市内中心部(JR宇都宮駅東口周辺)	9.6	55.4	6.0	20.5	9.6	6.0	2.4	31.3	14.5	2.4	2.4	-
	市内中心部(餃子通り)	6.9	65.0	1.7	13.3	5.0	3.3	3.3	23.3	10.0	-	-	-
	市内北西部(大谷資料館・大谷寺・平和観音などの石の里・大谷地区)	4.0	74.3	-	14.3	2.9	11.4	2.9	17.1	5.7	5.7	-	-
	市内北西部(若山農場)	1.5	53.8	15.4	7.7	-	53.8	7.7	15.4	-	-	-	-
	市内北西部(道の駅うつのみや「ろまんちっく村」)	3.3	86.2	-	6.9	-	-	-	17.2	10.3	-	-	-
	市内北西部(宇都宮動物園)	1.3	90.9	-	9.1	-	-	-	-	-	-	-	-
	市内北西部(ほたるの里梵天の湯)	0.5	50.0	-	25.0	-	25.0	-	-	-	-	-	-
	市内北西部(森林公園・古賀志山)	1.2	60.0	-	10.0	-	-	10.0	30.0	-	-	10.0	10.0
	市内東部(工業団地内の工場)	0.9	50.0	12.5	25.0	-	12.5	-	-	-	-	12.5	-
	市内東部(工業団地以外、清原球場など)	0.9	50.0	-	-	-	25.0	-	-	25.0	-	-	-
上記以外	2.3	75.0	-	10.0	10.0	5.0	5.0	15.0	10.0	-	-	15.0	

(N=869)

単位: %		全体	本市周遊時の交通手段										
			自家用車	バイク	バス	タクシー	レンタカー	レンタサイクル	徒歩	ライトライン (LRT・路面電車)	シェアリング モビリティ(電動キックボード等)	グリーン スローモビリティ	その他
3 番 目 に 訪 れ た 目 的 地	市内中心部(JR宇都宮駅西口周辺、餃子像)	3.0	76.9	-	7.7	11.5	15.4	-	23.1	11.5	-	-	-
	市内中心部(東武宇都宮駅周辺、オリオン通り、ユニオン通り)	6.8	62.7	3.4	18.6	3.4	11.9	3.4	25.4	11.9	-	-	-
	市内中心部(JR宇都宮駅東口周辺)	19.7	55.6	7.6	17.0	9.9	11.7	7.6	26.3	12.9	4.7	2.3	-
	市内中心部(餃子通り)	7.5	55.4	1.5	13.8	6.2	7.7	4.6	29.2	4.6	1.5	-	-
	市内北西部(大谷資料館・大谷寺・平和観音などの石の里・大谷地区)	5.1	77.3	9.1	18.2	9.1	11.4	4.5	18.2	6.8	6.8	2.3	-
	市内北西部(若山農場)	0.9	75.0	-	37.5	12.5	25.0	-	25.0	-	12.5	-	-
	市内北西部(道の駅うつのみや「ろまんちっく村」)	3.2	78.6	10.7	14.3	7.1	10.7	3.6	28.6	7.1	3.6	3.6	-
	市内北西部(宇都宮動物園)	0.3	33.3	-	33.3	33.3	-	-	33.3	33.3	-	-	-
	市内北西部(ほたるの里梵天の湯)	1.3	81.8	-	-	-	9.1	-	27.3	18.2	-	9.1	-
	市内北西部(森林公園・古賀志山)	0.5	50.0	-	25.0	-	-	-	-	-	-	25.0	-
	市内東部(工業団地内の工場)	0.9	37.5	12.5	12.5	-	37.5	12.5	37.5	-	-	-	12.5
	市内東部(工業団地以外、清原球場など)	0.8	71.4	-	14.3	14.3	-	-	14.3	14.3	-	-	-
上記以外	1.5	69.2	-	15.4	7.7	7.7	-	15.4	7.7	-	-	15.4	

(N=869)

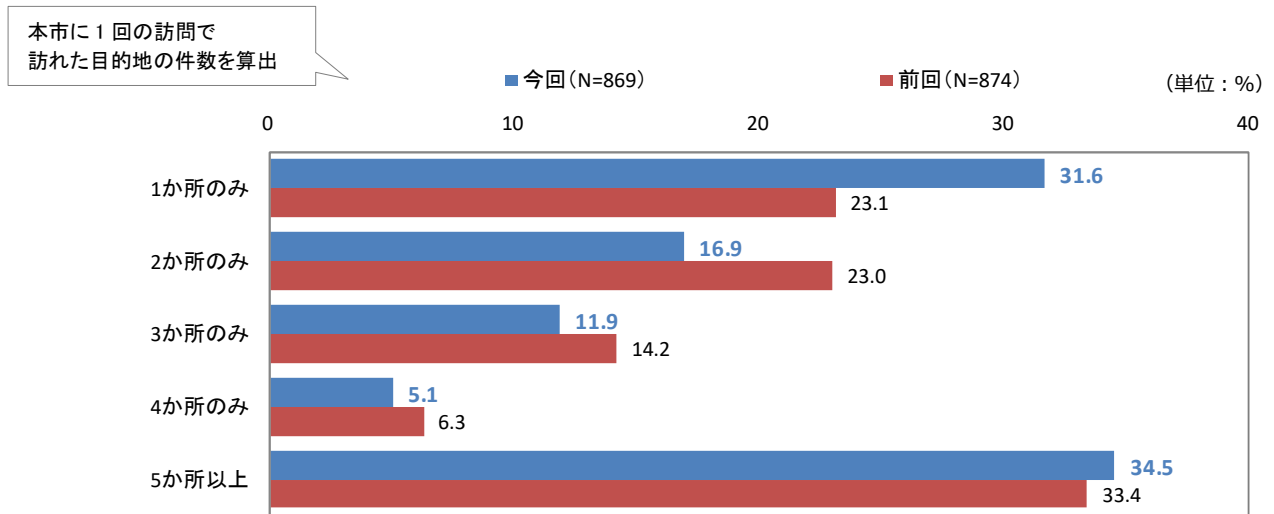
単位：%	全体	本市周遊時の交通手段											
		自家用車	バイク	バス	タクシー	レンタカー	レンタサイクル	徒歩	ライトライン (LRT・路面電車)	シェアリング モビリティ(電動 キックボード等)	グリーン スローモビリティ	その他	
4 番 目 に 訪 れ た 目 的 地	市内中心部(JR宇都宮駅西口周辺、餃子像)	2.5	63.6	4.5	13.6	4.5	4.5	-	40.9	13.6	-	-	-
	市内中心部(東武宇都宮駅周辺、オリオン通り、ユニオン通り)	1.8	50.0	6.3	18.8	12.5	6.3	6.3	43.8	25.0	6.3	6.3	-
	市内中心部(JR宇都宮駅東口周辺)	4.1	61.1	5.6	13.9	5.6	22.2	2.8	30.6	8.3	-	-	-
	市内中心部(餃子通り)	13.7	55.5	8.4	16.8	12.6	18.5	7.6	22.7	13.4	5.9	3.4	-
	市内北西部(大谷資料館・大谷寺・平和観音などの石の里・大谷地区)	4.5	76.9	2.6	17.9	-	2.6	7.7	10.3	5.1	2.6	-	-
	市内北西部(若山農場)	1.8	62.5	-	18.8	18.8	6.3	-	31.3	6.3	6.3	-	-
	市内北西部(道の駅うつのみや「ろまんちっく村」)	4.3	75.7	10.8	13.5	-	5.4	5.4	18.9	5.4	5.4	2.7	-
	市内北西部(宇都宮動物園)	0.9	75.0	25.0	37.5	-	50.0	-	25.0	12.5	12.5	-	-
	市内北西部(ほたるの里梵天の湯)	1.8	62.5	12.5	18.8	12.5	25.0	12.5	18.8	6.3	6.3	12.5	-
	市内北西部(森林公園・古賀志山)	1.6	71.4	-	7.1	14.3	7.1	-	14.3	14.3	-	-	-
	市内東部(工業団地内の工場)	0.6	60.0	-	60.0	40.0	60.0	20.0	-	-	-	-	-
	市内東部(工業団地以外、清原球場など)	0.8	71.4	-	-	-	-	14.3	28.6	14.3	-	-	14.3
上記以外	1.0	33.3	-	33.3	22.2	-	-	22.2	22.2	-	-	11.1	

(N=869)

単位：%	全体	本市周遊時の交通手段											
		自家用車	バイク	バス	タクシー	レンタカー	レンタサイクル	徒歩	ライトライン (LRT・路面電車)	シェアリング モビリティ(電動 キックボード等)	グリーン スローモビリティ	その他	
5 番 目 に 訪 れ た 目 的 地	市内中心部(JR宇都宮駅西口周辺、餃子像)	0.8	71.4	-	-	-	14.3	-	14.3	-	-	-	-
	市内中心部(東武宇都宮駅周辺、オリオン通り、ユニオン通り)	0.9	87.5	-	25.0	-	-	-	-	-	-	-	-
	市内中心部(JR宇都宮駅東口周辺)	0.9	75.0	-	-	-	-	-	37.5	12.5	-	-	-
	市内中心部(餃子通り)	2.3	70.0	-	15.0	5.0	5.0	-	25.0	5.0	5.0	-	-
	市内北西部(大谷資料館・大谷寺・平和観音などの石の里・大谷地区)	13.8	57.5	11.7	18.3	9.2	18.3	6.7	25.0	12.5	6.7	4.2	-
	市内北西部(若山農場)	2.6	65.2	17.4	21.7	8.7	13.0	21.7	17.4	8.7	8.7	4.3	-
	市内北西部(道の駅うつのみや「ろまんちっく村」)	3.8	66.7	-	18.2	9.1	15.2	3.0	24.2	27.3	3.0	-	-
	市内北西部(宇都宮動物園)	2.4	66.7	9.5	19.0	14.3	4.8	9.5	14.3	-	4.8	9.5	-
	市内北西部(ほたるの里梵天の湯)	2.2	78.9	5.3	10.5	-	26.3	5.3	-	-	-	-	-
	市内北西部(森林公園・古賀志山)	1.2	70.0	10.0	20.0	-	30.0	-	-	10.0	10.0	-	-
	市内東部(工業団地内の工場)	1.7	60.0	6.7	26.7	33.3	20.0	-	13.3	-	-	-	-
	市内東部(工業団地以外、清原球場など)	0.8	71.4	-	14.3	14.3	28.6	-	28.6	14.3	-	-	-
上記以外	1.0	44.4	-	22.2	22.2	-	11.1	44.4	22.2	-	-	11.1	

◇訪れた目的地の件数

〈N=昨年1年間に宇都宮市を訪れた方〉

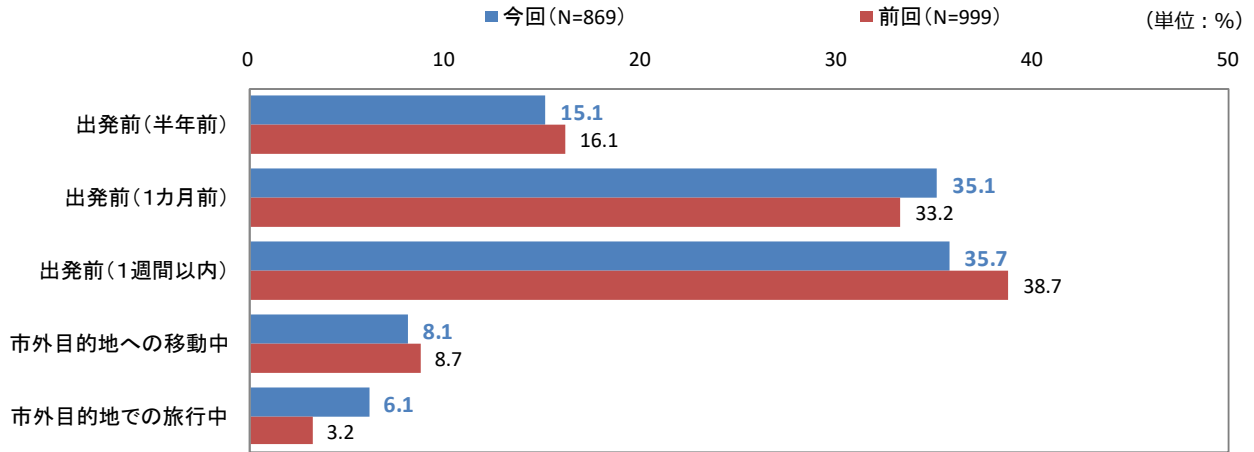


- 本市に1回の訪問で訪れた目的地について、1番目に訪れた目的地は「市内中心部（JR宇都宮駅西口周辺、餃子像）」が43.7%、2番目は「市内中心部（東武宇都宮駅周辺、オリオン通り、ユニオン通り）」が27.3%、3番目は「市内中心部（JR宇都宮駅東口周辺）」が19.7%、4番目は「市内中心部（餃子通り）」が13.7%、5番目は「市内北西部（大谷資料館・大谷寺・平和観音などの石の里・大谷地区）」が13.8%とそれぞれ最も高くなっている。また、前回結果と比較すると、1番目から5番目に訪れた目的地の最も高い順位については変動がないものの、いずれの目的地も訪れた割合が5.9ポイントから14.0ポイントで増加していることから、市内中心部だけでなく、大谷、ろまんちっく村などの市内北西部を目的地として来訪していることが分かる。なお、本市に1回の訪問で訪れた目的地の件数は、「5か所以上」が前回比1.1ポイント増の34.5%、「1か所のみ」が前回比8.5%増の31.6%となっており、前回に比べて「2か所のみ」が6.1ポイント、「3か所のみ」が2.3ポイント、「4か所のみ」が1.2ポイントそれぞれ減少している。
- 性年代別にみると、男女とも20代から60代が1番目に訪れた目的地は「市内中心部（JR宇都宮駅西口周辺、餃子像）」が最も高くなっている。特に男性の20代と40代、女性の20代は5割を超えて高い結果となった。男性の10代では「市内中心部（餃子通り）」が1番目に訪れた目的地として最も高くなっている。
- 来訪時の観光目的別にみると、いずれも「餃子を食べた」割合が高くなっている。1番目に訪れた目的地に「市内中心部（JR宇都宮駅西口周辺、餃子像）」や「市内中心部（餃子通り）」と回答した方は、観光内容のうち「餃子を食べた」「餃子像・餃子通りに行った」の割合が高くなっている。
- 本市への来訪経験別にみると、1番目に訪れた目的地の「宿泊を伴う出張」において「市内東部（工業団地以外、清原球場など）」が3位になっており、他とは違う動きがみられた。
- 本市周遊時の交通手段別にみると、1から5番目の目的地すべてにおいて「自家用車」の利用率が高く、2番目以降の目的地では「徒歩」の割合が高い結果となっている。また、1から5番目いずれにおいても「市内東部（工業団地以外、清原球場など）」への交通手段としては「ライトライン（LRT・路面電車）」を利用しており、特に2番目では2割以上が利用していた。

Q6-3.昨年1年間に『宇都宮市』に行くことを決めたタイミングはいつですか。(単一回答)

◇本市へ来訪することを決めたタイミング

〈N=昨年1年間に宇都宮市を訪れた方〉



◇都県別の本市へ来訪することを決めたタイミング

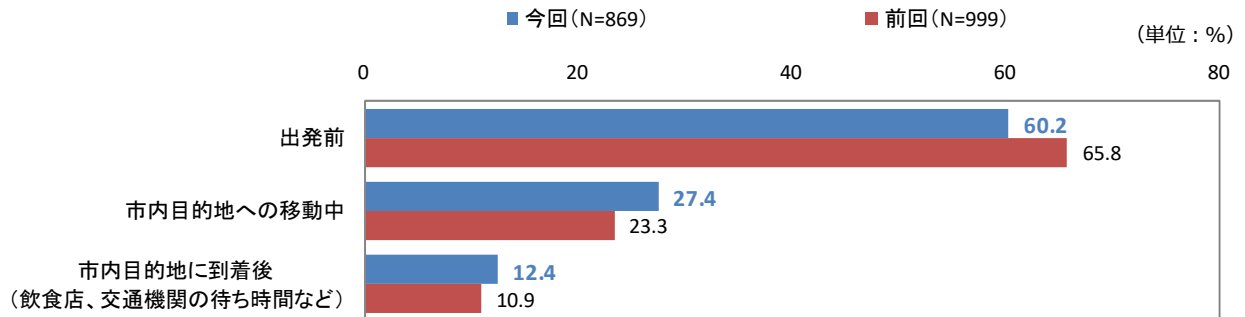
(N=869)

単位: %	全体	宮城県	福島県	栃木県	茨城県	群馬県	埼玉県	千葉県	東京都	神奈川県
出発前(半年前)	15.1	13.1	16.2	13.4	12.6	14.8	23.4	11.1	12.8	23.2
出発前(1カ月前)	35.1	54.1	29.7	21.1	38.9	39.5	32.5	41.7	50.0	39.1
出発前(1週間以内)	35.7	14.8	36.5	50.8	32.6	30.9	31.2	34.7	25.5	29.0
市外目的地への移動中	8.1	8.2	10.8	10.2	8.4	6.2	6.5	6.9	5.3	5.8
市外目的地での旅行中	6.1	9.8	6.8	4.5	7.4	8.6	6.5	5.6	6.4	2.9

- 本市へ来訪することを決めたタイミングは、「出発前(1週間以内)」が35.7%で最も高く、次いで「出発前(1カ月前)」が35.1%、「出発前(半年前)」が15.1%となっている。前回と比べると、「出発前(1カ月前)」が1.9ポイント増加し、「出発前(半年前)」が1.0ポイント、「出発前(1週間以内)」が3.0ポイントそれぞれ減少した。
- 都県別にみると、福島県、本県市外では「出発前(1週間以内)」の割合が高く、宮城県、千葉県、東京都では「出発前(1カ月前)」の割合が高くなっている。特に本県市外で「出発前(1週間以内)」、宮城県と東京都では「出発前(1カ月前)」がそれぞれ5割以上と高い結果となっている。また、埼玉県と神奈川県では「出発前(半年前)」が他の都県に比べて高くなっている。

Q6-4.昨年1年間に『宇都宮市』に行かれたとき、市内でどのようなことをして楽しむか、いつ決めましたか。(単一回答)

◇本市での楽しみ方を決めたタイミング  
 〈N=昨年1年間に宇都宮市を訪れた方〉



◇都県別の本市へ来訪することを決めたタイミング

(N=869)

単位: %	全体	宮城県	福島県	栃木県	茨城県	群馬県	埼玉県	千葉県	東京都	神奈川県
出発前	60.2	42.6	59.5	67.9	62.1	60.5	58.4	56.9	53.2	60.9
市内目的地への移動中	27.4	42.6	24.3	22.0	25.3	27.2	29.9	29.2	33.0	27.5
市内目的地に到着後(飲食店、 交通機関の待ち時間など)	12.4	14.8	16.2	10.2	12.6	12.3	11.7	13.9	13.8	11.6

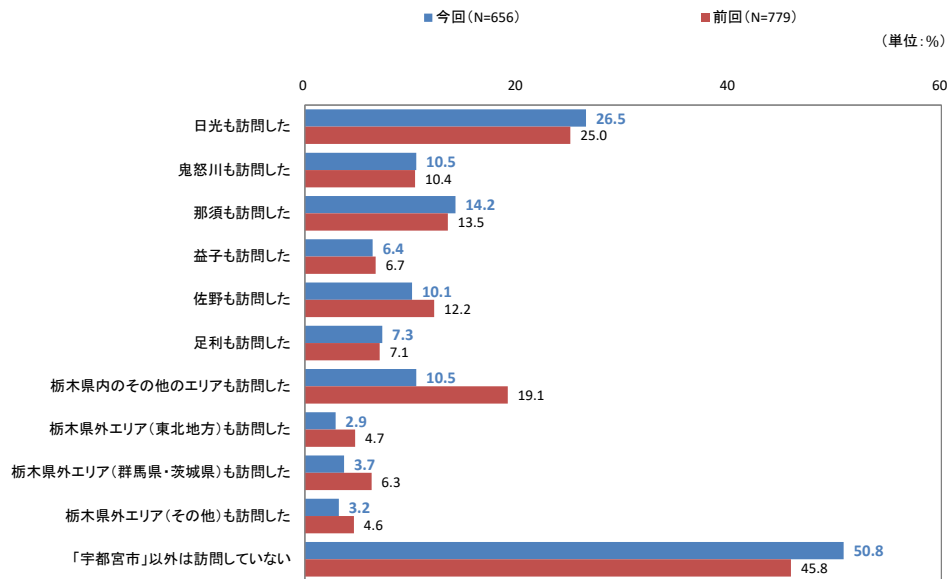
- 本市での楽しみ方を決めたタイミングは、「出発前」が60.2%で最も高く、次いで「市内目的地への移動中」が27.4%、「市内目的地に到着後(飲食店、交通機関の待ち時間など)」が12.4%となっている。前回と比べると、「出発前」が5.6ポイント減少し、「市内目的地への移動中」が4.1ポイント、「市内目的地に到着後」が1.5ポイントそれぞれ増加した。
- 都県別にみると、いずれの都県においても「出発前」が高くなっており、特に本県市外では7割近い高い結果となっている。また、宮城県や東京都では「市内目的地への移動中」が3割以上となっており、他の都県に比べて高くなっている。

## 9) 来訪時の宇都宮市外の目的地

Q7.昨年1年間に『宇都宮市』に行かれたとき、宇都宮市以外にどの目的地に行かれましたか。あてはまるものをすべてお選びください。(複数回答)

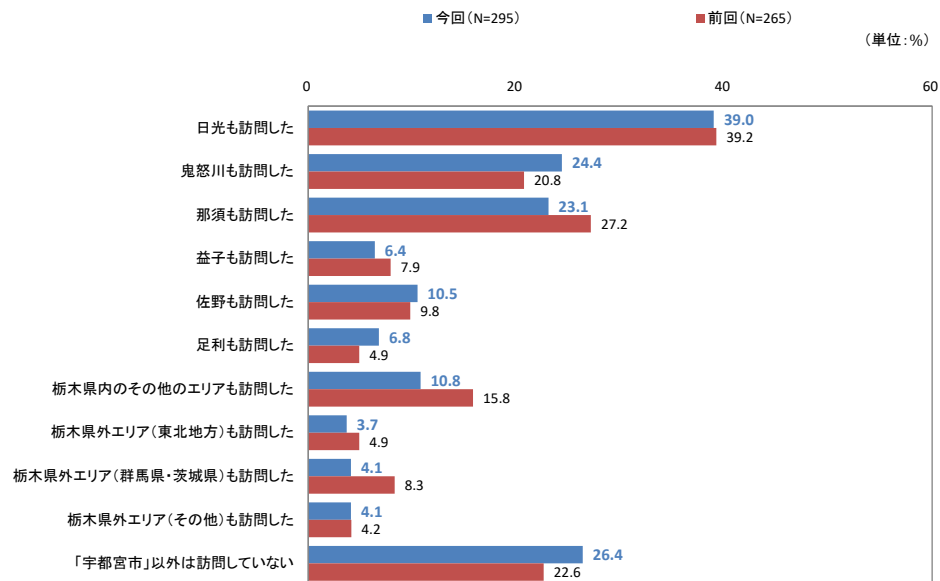
### ◇「日帰りレジャー等」での目的地(複数回答)

〈N=昨年1年間に「日帰りレジャー等」で宇都宮市を訪れた方〉



### ◇「宿泊を伴う旅行」での目的地(複数回答)

〈N=昨年1年間に「宿泊を伴う旅行」で宇都宮市を訪れた方〉



※本市宿泊者で本市以外の観光地も訪問した割合:73.6%(100.0%-26.4%(「宇都宮市以外は訪問していない」の割合))

◇都県別の「日帰りレジャー等」での目的地（複数回答）

〈N=昨年1年間に「日帰りレジャー等」で宇都宮市を訪れた方〉

(N=656)

単位:%	日光も訪問した	鬼怒川も訪問した	那須も訪問した	益子も訪問した	佐野も訪問した	足利も訪問した	栃木県内のその他のエリアも訪問した	栃木県外エリア(東北地方)も訪問した	栃木県外エリア(群馬県・茨城県)も訪問した	栃木県外エリア(その他)も訪問した	「宇都宮市」以外は訪問していない
全体	26.5	10.5	14.2	6.4	10.1	7.3	10.5	2.9	3.7	3.2	50.8
宮城県	40.5	13.5	21.6	13.5	8.1	-	5.4	5.4	2.7	5.4	27.0
福島県	27.8	13.0	29.6	5.6	16.7	11.1	3.7	5.6	5.6	9.3	42.6
栃木県	18.7	7.6	12.0	4.9	9.8	8.0	14.7	4.9	4.4	5.8	65.8
茨城県	27.4	6.8	8.2	9.6	6.8	5.5	13.7	-	4.1	-	43.8
群馬県	20.3	10.2	13.6	1.7	16.9	11.9	8.5	-	-	-	47.5
埼玉県	31.4	13.7	17.6	3.9	17.6	9.8	11.8	2.0	-	-	45.1
千葉県	33.3	13.3	22.2	4.4	4.4	8.9	4.4	-	6.7	-	35.6
東京都	33.3	16.7	6.9	9.7	4.2	4.2	9.7	2.8	4.2	1.4	50.0
神奈川県	37.5	10.0	10.0	10.0	7.5	2.5	5.0	-	2.5	-	42.5

◇都県別の「宿泊を伴う旅行」での目的地（複数回答）

〈N=昨年1年間に「宿泊を伴う旅行」で宇都宮市を訪れた方〉

(N=295)

単位:%	日光も訪問した	鬼怒川も訪問した	那須も訪問した	益子も訪問した	佐野も訪問した	足利も訪問した	栃木県内のその他のエリアも訪問した	栃木県外エリア(東北地方)も訪問した	栃木県外エリア(群馬県・茨城県)も訪問した	栃木県外エリア(その他)も訪問した	「宇都宮市」以外は訪問していない
全体	39.0	24.4	23.1	6.4	10.5	6.8	10.8	3.7	4.1	4.1	26.4
宮城県	26.3	36.8	42.1	10.5	10.5	10.5	15.8	5.3	-	5.3	21.1
福島県	46.2	26.9	34.6	7.7	7.7	11.5	7.7	3.8	7.7	11.5	26.9
栃木県	32.3	25.8	16.1	-	16.1	6.5	6.5	6.5	6.5	6.5	35.5
茨城県	45.5	27.3	36.4	6.1	6.1	6.1	21.2	3.0	6.1	-	9.1
群馬県	40.6	18.8	9.4	-	9.4	6.3	15.6	3.1	-	3.1	25.0
埼玉県	50.0	21.9	21.9	12.5	9.4	3.1	12.5	6.3	6.3	3.1	28.1
千葉県	47.2	30.6	27.8	5.6	8.3	5.6	8.3	2.8	8.3	2.8	19.4
東京都	34.0	22.0	22.0	6.0	14.0	8.0	4.0	-	-	4.0	30.0
神奈川県	27.8	16.7	8.3	11.1	11.1	5.6	11.1	5.6	2.8	2.8	38.9

- 「本市のみ」を目的地とした来訪者は、「日帰りレジャー等」が前回比 5.0 ポイント増の 50.8%、「宿泊旅行」が前回比 3.8 ポイント増の 26.4%となっている。本市以外も目的地とした訪問者は、「日帰りレジャー等」と「宿泊旅行」ともに、「日光」を訪れている人が最も多い。また、「宿泊旅行」では「鬼怒川」「那須」の割合も 2 割を超え高い。なお、「足利」を訪問している割合は、「宿泊旅行」に比べて「日帰りレジャー等」が高い結果となっている。
- 都県別にみると、本県市外の「本市のみ」を目的地とした来訪者は、「日帰りレジャー等」が 65.8%、「宿泊旅行」が 35.5%となっている。また、その他の都県の「日帰りレジャー等」で「本市のみ」を目的地とした来訪者は、東京都が最も多く、「宿泊旅行」では神奈川県が最も多い結果となった。

◇宿泊場所別の「宿泊を伴う旅行」での目的地（複数回答）

〈N=昨年1年間に「宿泊を伴う旅行」で宇都宮市を訪れた方〉

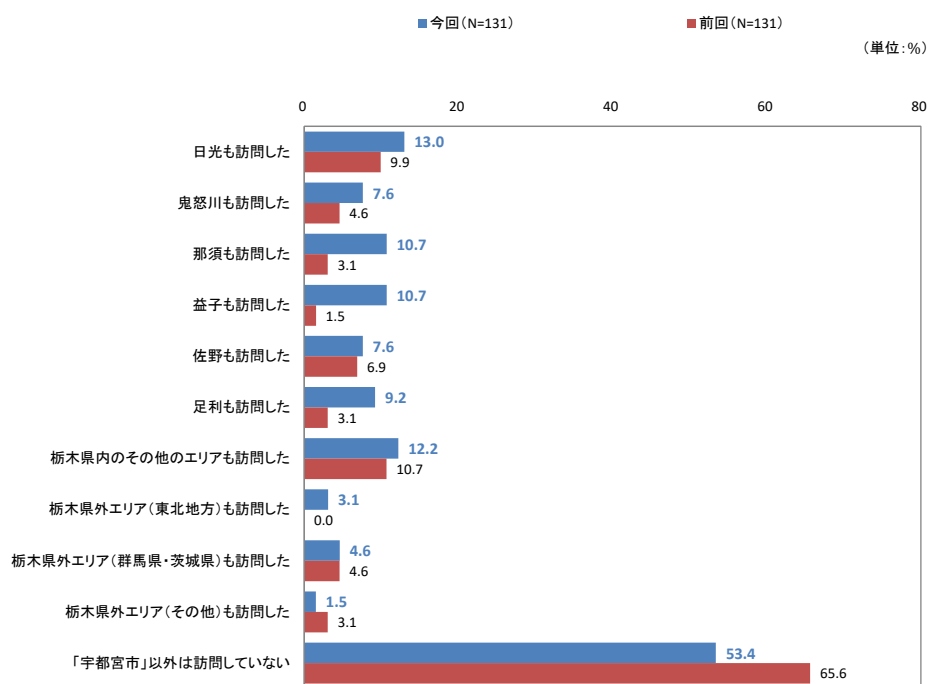
(N=295)

単位:%		全体	宿泊場所												
			日光市	塩谷町	那須町	茂木町	那珂川町	那須烏山市	市貝町	那須塩原市	矢板市	鹿沼市	大田原市	芳賀市	益子町
訪問した目的地（エリア）	日光も訪問した	39.0	65.1	44.4	39.5	33.3	50.0	33.3	11.1	30.0	18.2	44.4	44.4	20.0	25.0
	鬼怒川も訪問した	24.4	33.9	66.7	34.9	55.6	60.0	55.6	66.7	38.0	63.6	44.4	55.6	40.0	75.0
	那須も訪問した	23.1	19.3	55.6	51.2	55.6	40.0	22.2	33.3	50.0	27.3	33.3	44.4	40.0	25.0
	益子も訪問した	6.4	8.3	22.2	9.3	33.3	10.0	33.3	11.1	10.0	9.1	22.2	11.1	20.0	25.0
	佐野も訪問した	10.5	11.9	33.3	14.0	33.3	10.0	22.2	11.1	8.0	18.2	11.1	22.2	10.0	25.0
	足利も訪問した	6.8	8.3	55.6	18.6	55.6	40.0	44.4	33.3	12.0	36.4	44.4	33.3	30.0	37.5
	栃木県内のその他のエリアも訪問した	10.8	6.4	22.2	11.6	33.3	20.0	33.3	11.1	16.0	9.1	44.4	22.2	10.0	12.5
	栃木県外エリア（東北地方）も訪問した	3.7	2.8	22.2	4.7	33.3	10.0	22.2	11.1	8.0	9.1	11.1	11.1	10.0	25.0
	栃木県外エリア（群馬県・茨城県）も訪問した	4.1	4.6	11.1	7.0	11.1	20.0	11.1	11.1	10.0	18.2	11.1	22.2	10.0	12.5
	栃木県外エリア（その他）も訪問した	4.1	6.4	33.3	7.0	33.3	30.0	33.3	33.3	12.0	27.3	33.3	33.3	30.0	37.5
「宇都宮市」以外は訪問していない	26.4	5.5	-	9.3	-	-	-	-	10.0	-	11.1	-	10.0	-	

単位:%		全体	宿泊場所												
			佐野市	さくら市	高根沢町	真岡市	栃木市	上三川市	壬生市	下野市	野木市	足利市	小山市	宇都宮市	栃木県外
訪問した目的地（エリア）	日光も訪問した	39.0	43.8	40.0	25.0	42.9	33.3	40.0	28.6	20.0	33.3	37.5	16.7	22.0	21.4
	鬼怒川も訪問した	24.4	43.8	60.0	75.0	57.1	77.8	80.0	42.9	80.0	100.0	62.5	50.0	9.8	14.3
	那須も訪問した	23.1	18.8	40.0	25.0	42.9	33.3	40.0	14.3	40.0	33.3	25.0	16.7	14.4	14.3
	益子も訪問した	6.4	12.5	20.0	25.0	28.6	11.1	20.0	14.3	20.0	33.3	25.0	16.7	3.8	14.3
	佐野も訪問した	10.5	25.0	20.0	25.0	42.9	22.2	20.0	14.3	40.0	33.3	25.0	25.0	9.8	28.6
	足利も訪問した	6.8	25.0	80.0	75.0	42.9	66.7	60.0	42.9	60.0	100.0	50.0	33.3	6.1	7.1
	栃木県内のその他のエリアも訪問した	10.8	25.0	20.0	50.0	14.3	33.3	20.0	57.1	40.0	33.3	25.0	25.0	7.6	21.4
	栃木県外エリア（東北地方）も訪問した	3.7	6.3	20.0	25.0	28.6	22.2	20.0	14.3	20.0	33.3	25.0	8.3	1.5	-
	栃木県外エリア（群馬県・茨城県）も訪問した	4.1	6.3	20.0	25.0	28.6	22.2	20.0	14.3	20.0	33.3	12.5	8.3	2.3	7.1
	栃木県外エリア（その他）も訪問した	4.1	18.8	60.0	75.0	42.9	44.4	60.0	42.9	60.0	100.0	37.5	25.0	3.0	14.3
「宇都宮市」以外は訪問していない	26.4	-	-	-	-	-	-	14.3	-	-	12.5	16.7	40.9	35.7	

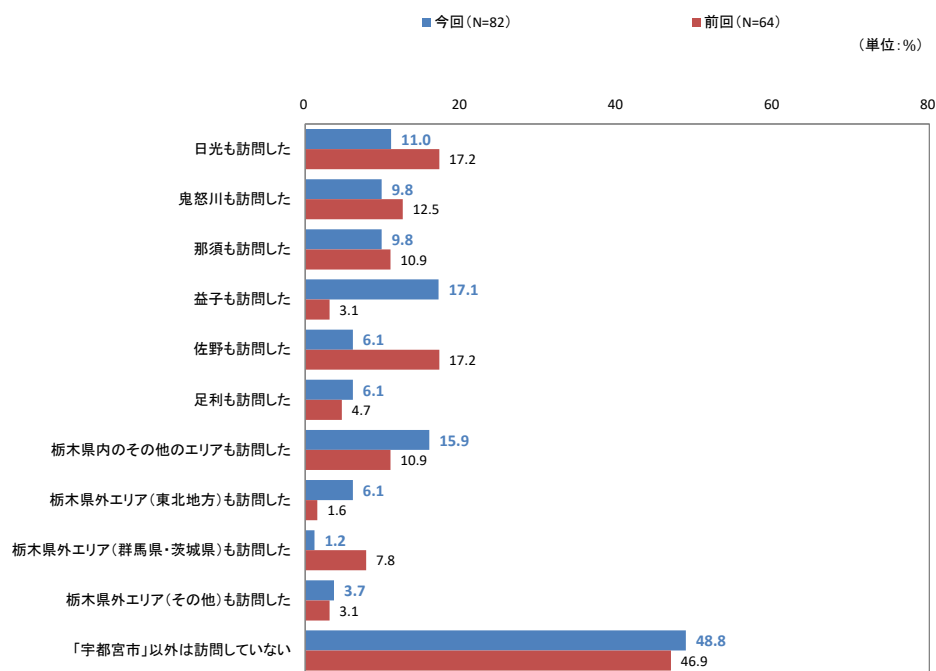
◇「日帰りでの出張」での目的地（複数回答）

〈N=昨年1年間に「日帰りでの出張」で宇都宮市を訪れた方〉



◇「宿泊を伴う出張」での目的地（複数回答）

〈N=昨年1年間に「宿泊を伴う出張」で宇都宮市を訪れた方〉



◇都県別の「日帰りでの出張」での目的地（複数回答）

〈N=昨年1年間に「日帰りでの出張」で宇都宮市を訪れた方〉

(N=131)

単位:%	日光も訪問した	鬼怒川も訪問した	那須も訪問した	益子も訪問した	佐野も訪問した	足利も訪問した	栃木県内のその他のエリアも訪問した	栃木県外エリア(東北地方)も訪問した	栃木県外エリア(群馬県・茨城県)も訪問した	栃木県外エリア(その他)も訪問した	「宇都宮市」以外は訪問していない
全体	13.0	7.6	10.7	10.7	7.6	9.2	12.2	3.1	4.6	1.5	53.4
宮城県	12.5	-	18.8	18.8	6.3	25.0	6.3	6.3	6.3	6.3	56.3
福島県	18.2	9.1	27.3	-	-	-	-	-	9.1	-	36.4
栃木県	3.7	3.7	-	3.7	-	-	14.8	-	3.7	-	74.1
茨城県	23.1	23.1	23.1	23.1	15.4	15.4	23.1	-	-	7.7	30.8
群馬県	14.3	14.3	14.3	-	-	14.3	28.6	-	-	-	42.9
埼玉県	5.9	5.9	-	-	5.9	5.9	11.8	11.8	11.8	-	64.7
千葉県	25.0	8.3	16.7	-	25.0	-	16.7	-	8.3	-	50.0
東京都	5.6	11.1	11.1	27.8	5.6	22.2	11.1	-	-	-	50.0
神奈川県	30.0	-	-	20.0	20.0	-	-	10.0	-	-	40.0

◇都県別の「宿泊を伴う出張」での目的地（複数回答）

〈N=昨年1年間に「宿泊を伴う出張」で宇都宮市を訪れた方〉

(N=82)

単位:%	日光も訪問した	鬼怒川も訪問した	那須も訪問した	益子も訪問した	佐野も訪問した	足利も訪問した	栃木県内のその他のエリアも訪問した	栃木県外エリア(東北地方)も訪問した	栃木県外エリア(群馬県・茨城県)も訪問した	栃木県外エリア(その他)も訪問した	「宇都宮市」以外は訪問していない
全体	11.0	9.8	9.8	17.1	6.1	6.1	15.9	6.1	1.2	3.7	48.8
宮城県	9.1	9.1	9.1	9.1	9.1	18.2	27.3	-	9.1	18.2	54.5
福島県	20.0	-	20.0	-	-	-	20.0	20.0	-	-	20.0
栃木県	-	-	-	-	-	20.0	20.0	-	-	-	60.0
茨城県	40.0	40.0	20.0	40.0	20.0	20.0	20.0	-	-	-	40.0
群馬県	16.7	16.7	-	-	-	-	33.3	-	-	-	33.3
埼玉県	14.3	-	-	-	-	-	-	-	-	-	85.7
千葉県	12.5	18.8	6.3	31.3	-	6.3	12.5	6.3	-	6.3	43.8
東京都	4.8	4.8	14.3	28.6	14.3	-	14.3	14.3	-	-	38.1
神奈川県	-	-	16.7	-	-	-	-	-	-	-	83.3

- 「本市のみ」を目的地とした来訪者は、「日帰りでの出張」が前回比 12.2 ポイント減の 53.4%、「宿泊を伴う出張」が前回比 1.9 ポイント増の 48.8%となっている。本市以外も目的とした訪問者は、「日帰りでの出張」では「日光」が 13.0%で最も多く、次いで「栃木県内のその他のエリアも訪問した」が 12.2%となっている。「宿泊を伴う出張」では「益子」が 17.1%で最も多く、次いで「栃木県内その他のエリアも訪問した」が 15.9%となった。
- 都県別にみると、本県市外の「本市のみ」を目的地とした来訪者は、「日帰りでの出張」が 74.1%となっており、「宿泊を伴う出張」が 60.0%となっている。また、その他の都県で「本市のみ」を目的地とした来訪者は、「日帰りでの出張」と「宿泊を伴う出張」ともに埼玉県が最も多い結果となった。

◇宿泊場所別の「宿泊を伴う出張」での目的地（複数回答）

〈N=昨年1年間に「宿泊を伴う出張」で宇都宮市を訪れた方〉

(N=82)

単位:%		全体	宿泊場所												
			日光市	塩谷町	那須町	茂木町	那珂川町	那須烏山市	市貝町	那須塩原市	矢板市	鹿沼市	大田原市	芳賀市	益子町
訪問した目的地（エリア）	日光も訪問した	11.0	3.7	11.1	4.7	11.1	-	11.1	-	8.0	-	-	-	-	-
	鬼怒川も訪問した	9.8	6.4	11.1	4.7	11.1	-	11.1	-	4.0	-	-	-	-	-
	那須も訪問した	9.8	8.3	44.4	11.6	44.4	30.0	33.3	33.3	8.0	45.5	22.2	44.4	30.0	25.0
	益子も訪問した	17.1	2.8	11.1	4.7	11.1	-	11.1	-	4.0	-	-	-	-	-
	佐野も訪問した	6.1	3.7	11.1	4.7	11.1	-	11.1	-	4.0	-	-	-	-	-
	足利も訪問した	6.1	4.6	11.1	4.7	11.1	10.0	-	22.2	4.0	18.2	-	-	10.0	-
	栃木県内のその他のエリアも訪問した	15.9	2.8	22.2	4.7	22.2	20.0	22.2	22.2	4.0	18.2	22.2	22.2	20.0	25.0
	栃木県外エリア（東北地方）も訪問した	6.1	0.9	-	2.3	-	-	-	-	2.0	-	-	-	-	-
	栃木県外エリア（群馬県・茨城県）も訪問した	1.2	1.8	-	2.3	-	-	-	-	2.0	-	-	-	-	-
	栃木県外エリア（その他）も訪問した	3.7	9.2	-	2.3	-	-	-	11.1	10.0	-	-	-	10.0	-
「宇都宮市」以外は訪問していない	48.8	33.9	-	30.2	22.2	-	22.2	22.2	18.0	9.1	11.1	11.1	20.0	25.0	

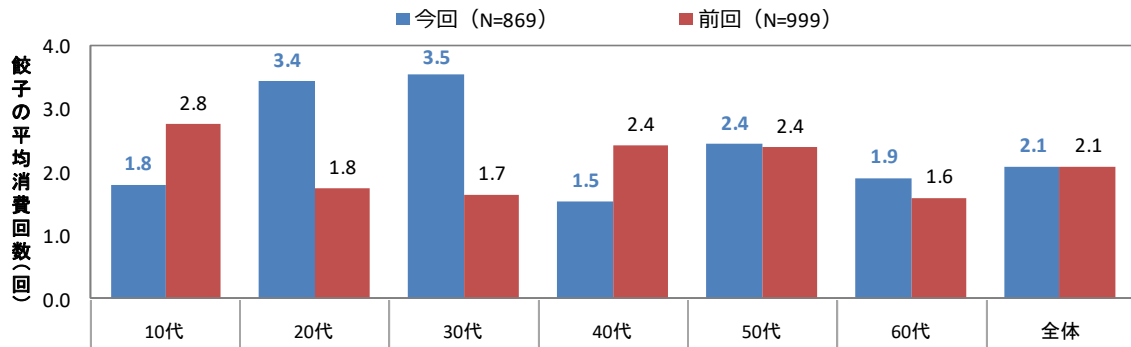
単位:%		全体	宿泊場所												
			佐野市	さくら市	高根沢町	真岡市	栃木市	上三川市	壬生市	下野市	野木市	足利市	小山市	宇都宮市	栃木県外
訪問した目的地（エリア）	日光も訪問した	11.0	-	-	-	-	-	-	-	-	-	-	8.3	3.0	-
	鬼怒川も訪問した	9.8	6.3	-	-	-	-	-	-	-	-	-	-	0.8	-
	那須も訪問した	9.8	25.0	40.0	50.0	42.9	22.2	40.0	28.6	40.0	66.7	25.0	16.7	3.8	14.3
	益子も訪問した	17.1	-	-	-	-	-	-	-	-	-	-	8.3	2.3	-
	佐野も訪問した	6.1	-	-	-	-	-	20.0	-	-	-	-	8.3	1.5	-
	足利も訪問した	6.1	12.5	20.0	-	-	-	-	-	-	-	-	8.3	3.0	7.1
	栃木県内のその他のエリアも訪問した	15.9	12.5	40.0	50.0	28.6	22.2	40.0	28.6	40.0	66.7	25.0	16.7	3.0	-
	栃木県外エリア（東北地方）も訪問した	6.1	-	-	-	-	-	-	-	-	-	-	-	0.8	-
	栃木県外エリア（群馬県・茨城県）も訪問した	1.2	-	-	-	-	-	-	-	-	-	-	-	1.5	-
	栃木県外エリア（その他）も訪問した	3.7	6.3	-	-	-	22.2	-	-	-	-	-	-	19.7	7.1
「宇都宮市」以外は訪問していない	48.8	12.5	-	-	-	11.1	-	42.9	-	-	12.5	16.7	37.1	35.7	

## 10) 餃子の消費回数／平均消費額

Q8-1.あなたは昨年1年間に、『宇都宮市』内で餃子を食べましたか。餃子を食べた回数の合計をお知らせください。(半角数字記入)

### ◇年代別の餃子消費の平均回数

〈N=昨年1年間に宇都宮市を訪れた方〉

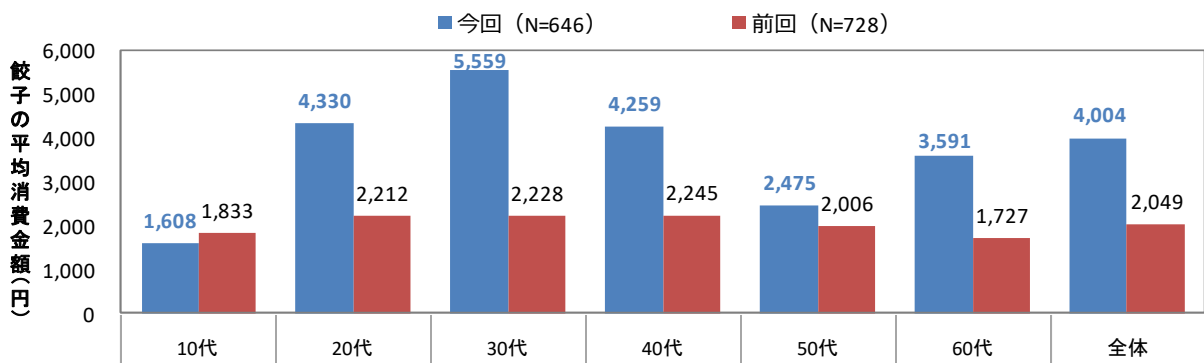


■ 餃子の平均消費回数は、全体では2.1回と、前回と同程度となった。年代別にみると、30代が3.5回で最も多く、次いで20代が3.4回、50代が2.4回となっている。前回と比べると、20代から30代などで大きく増加したものの、10代や40代で減少している。

Q8-2.また、『宇都宮市』内で消費した1回・1人あたりの餃子の平均金額をお知らせください。(半角数字記入)

### ◇年代別の餃子消費の平均消費額

〈N=昨年1年間に宇都宮市を訪れ、Q8-1で「1回以上」と回答した方〉



■ 1回あたりの餃子の平均消費額は、全体では前回比1,955円増の4,004円となった。年代別にみると、30代が5,559円で最も多く、次いで20代が4,330円、40代が4,259円と続いている。前回と比べると、10代を除く全年代で増加しており、特に30代は前回から3,331円の大幅な増加となっている。

# 11) 宇都宮市に対する印象／訪問満足度の理由／再来訪したい理由

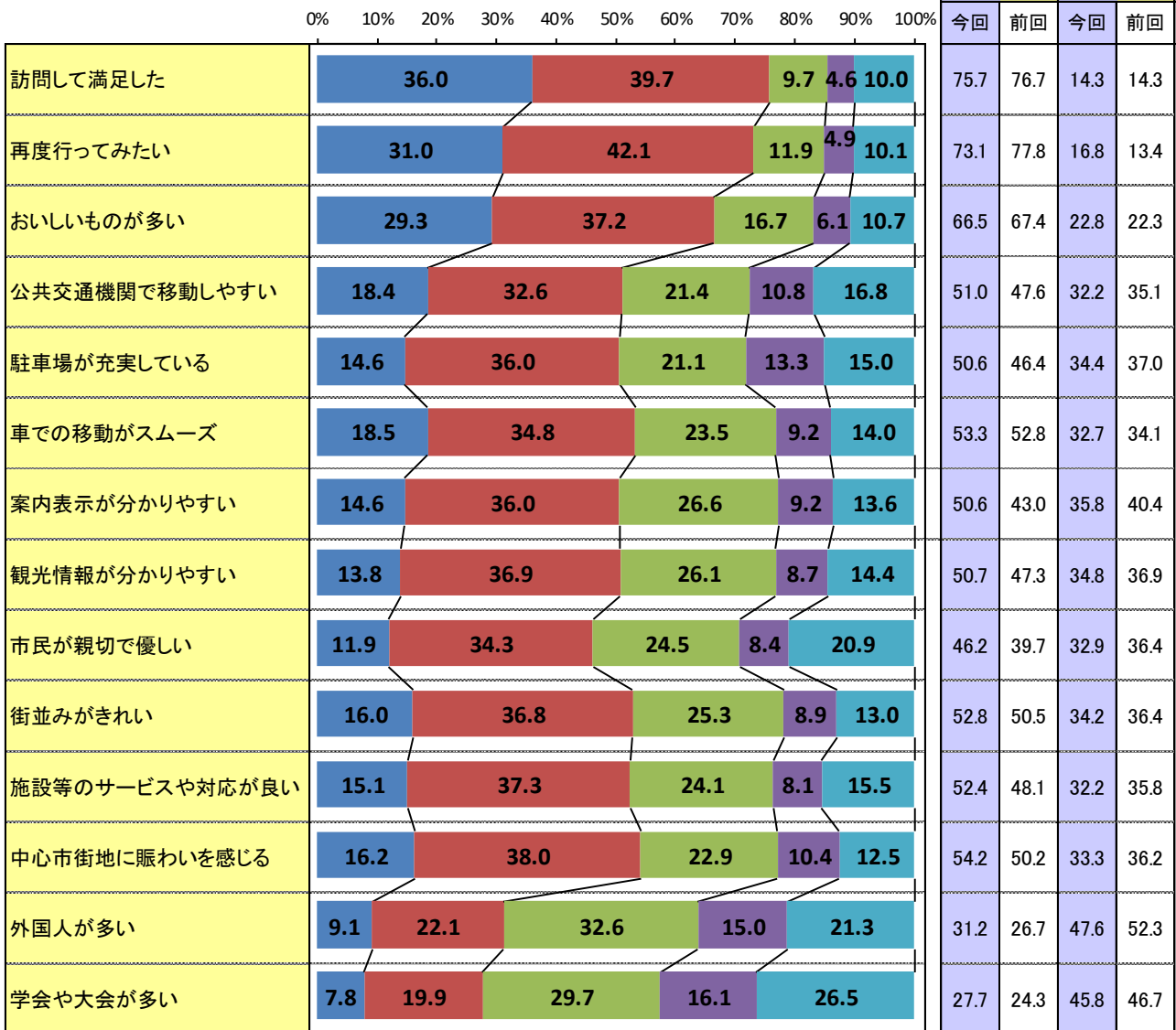
Q9-1. 『宇都宮市』に訪問された際に、感じたことに近いものをそれぞれ一つずつお選びください。  
(それぞれ単一回答)

## ◇宇都宮市に対する印象

〈N＝昨年1年間に宇都宮市を訪れた方〉

- イメージがある／そう思う
- どちらかといえばイメージがある／どちらかといえばそう思う
- どちらかといえばイメージがない／どちらかといえばそう思わない
- イメージがない／そう思わない
- わからない

今回(N=869)  
前回(N=999)



◇性年代別の宇都宮市に対する印象

〈N=昨年1年間に宇都宮市を訪れた方〉

◆「訪問して満足した」という印象

(N=869)

単位:%	全体	男性						女性					
		10代	20代	30代	40代	50代	60代	10代	20代	30代	40代	50代	60代
イメージがある／そう思う	36.0	66.7	49.4	41.9	28.6	26.3	29.7	50.0	37.9	48.7	37.0	30.2	33.9
どちらかといえばイメージがある／ どちらかといえばそう思う	39.7	16.7	30.1	30.5	36.7	49.2	45.5	50.0	34.5	32.1	43.8	46.5	47.5
どちらかといえばイメージがない／ どちらかといえばそう思わない	9.7	-	13.3	14.3	13.3	4.2	10.9	-	8.6	7.7	9.6	9.3	5.1
イメージがない／そう思わない	4.6	16.7	4.8	3.8	8.2	3.4	3.0	-	8.6	2.6	4.1	4.7	3.4
わからない	10.0	-	2.4	9.5	13.3	16.9	10.9	-	10.3	9.0	5.5	9.3	10.2
イメージがある／そう思う 計	75.7	83.4	79.5	72.4	65.3	75.5	75.2	100.0	72.4	80.8	80.8	76.7	81.4
イメージがない／そう思わない 計	14.3	16.7	18.1	18.1	21.5	7.6	13.9	-	17.2	10.3	13.7	14.0	8.5

◇都県別の宇都宮市に対する印象

◆「公共交通機関で移動しやすい」という印象

(N=869)

単位:%	全体	宮城県	福島県	栃木県	茨城県	群馬県	埼玉県	千葉県	東京都	神奈川県
イメージがある／そう思う	18.4	14.8	18.9	16.3	16.8	17.3	23.4	22.2	20.2	20.3
どちらかといえばイメージがある／ どちらかといえばそう思う	32.6	37.7	29.7	31.7	31.6	24.7	32.5	36.1	39.4	31.9
どちらかといえばイメージがない／ どちらかといえばそう思わない	21.4	13.1	23.0	21.5	23.2	21.0	18.2	22.2	20.2	29.0
イメージがない／そう思わない	10.8	16.4	13.5	13.8	10.5	8.6	7.8	6.9	6.4	8.7
わからない	16.8	18.0	14.9	16.7	17.9	28.4	18.2	12.5	13.8	10.1
イメージがある／そう思う 計	51.0	52.5	48.6	48.0	48.4	42.0	55.9	58.3	59.6	52.2
イメージがない／そう思わない 計	32.2	29.5	36.5	35.3	33.7	29.6	26.0	29.1	26.6	37.7

- 本市に対する印象は、「訪問して満足した」が75.7%で最も高く、次いで「再度行ってみたい」が73.1%、「おいしいものが多い」が66.5%となっている。前回と比べると、「訪問して満足した」「再度行ってみたい」「おいしいものが多い」以外は前年を上回る結果となった。特に「案内表示が分かりやすい」が7.6ポイント増加している。
- 性年代別に「訪問して満足した」という印象をみると、「イメージがある／そう思う」と「どちらかといえばイメージがある／どちらかといえばそう思う」の計は、男性では40代以外で7割以上、女性では20代と50代以外で8割を超えて高くなっている。
- 都県別に「公共交通機関で移動しやすい」という印象をみると、「イメージがある／そう思う」と「どちらかといえばイメージがある／どちらかといえばそう思う」の計は、東京都が59.6%で最も高くなっている。

Q9-2. 前問の「1.訪問して満足した」において、そのように感じた理由を教えてください。

(自由記述)

◇Q9-1「訪問して満足した」で「イメージがある/そう思う」、「どちらかといえばイメージがある/どちらかといえばそう思う」と回答した方の代表的なコメント

<b>&lt;グルメ&gt;</b>	
・	餃子のお店が増えてよいと思います。定番のお店と新しいお店をお見つけるのが好きです。
・	食べ物が美味しくて、都会なのに時間がゆっくりと流れているようだった。
・	美味しそうな食べ物がたくさんあったから。
・	餃子美味しかった。ほかの店も行きたかったがお腹いっぱいだったので、また今度行こうと思ったから。
・	街が歩きやすく飲食店も多く好みのお店が見つけやすかったから
・	カフェが美味しくて満足した
・	駅前やオリオン通りの飲食店が豊富
・	エキチカで手軽に餃子店飲みができたこと
・	テイクアウトのクレープが美味かったから
<b>&lt;ショッピング&gt;</b>	
・	ベルモールの買い物に満足した
・	ロマンチック村で新鮮な野菜を買えたから
・	遊園地が楽しかった。ショッピングモールのお店が種類豊富でよかった。
<b>&lt;観光・レジャー&gt;</b>	
・	動物園もよく行くが地味でローカルながら種類も多く雰囲気にも味があり好き。キリンのえさやりが特にお気にいり。
・	道の駅や神社などの観光名所や娯楽施設が多く立ち並んでいて退屈しなかったから。
・	大谷地区が以前より整備されてました。
・	栃木といえば足利学校しかわからなかったけど初めて行った宇都宮市内においてグルメや歴史、レジャーにも富んだ意外性を発見できたから。
・	子どもにとって、地下の巨大な空間は初めて見る光景であったので、すごく喜んでくれた。(大谷資料館)
・	周りきれないほど観光地が多くディープな街で、今度は動物園に行ってみたい。
・	季節毎に違った一面を感じられて毎回新しい発見がある
・	駅前や中心部は賑やかなところが楽しく、そこを離れると落ち着きのある雰囲気を楽しめる場所が多かった
・	バイクツーリングで走っていて楽しかった
<b>&lt;交通・利便性&gt;</b>	
・	LRTがあり、移動がしやすいと思った
・	LRTが以前ほど混んでいないところが満足した。
・	移動が楽だった
・	レンタカーで移動するのだが、渋滞が無く移動しやすいから
・	標識も見やすく分かりやすい案内で、街並みも綺麗で歩きやすい歩道が多いように思いました。
・	道路、交通機関が整備されていて市内のレベルの高さを感じています。
<b>&lt;人&gt;</b>	
・	親切な人が多かったから。
・	あたたかい人柄でした
・	市民が優しかった
・	のどかで人も親切で自然が豊かで暮らすのには羨ましいなと思いました。

◇Q9-1「訪問して満足した」で「どちらかといえばイメージがない／どちらかといえばそう思わない」、  
「イメージがない／そう思わない」と回答した方の代表的なコメント

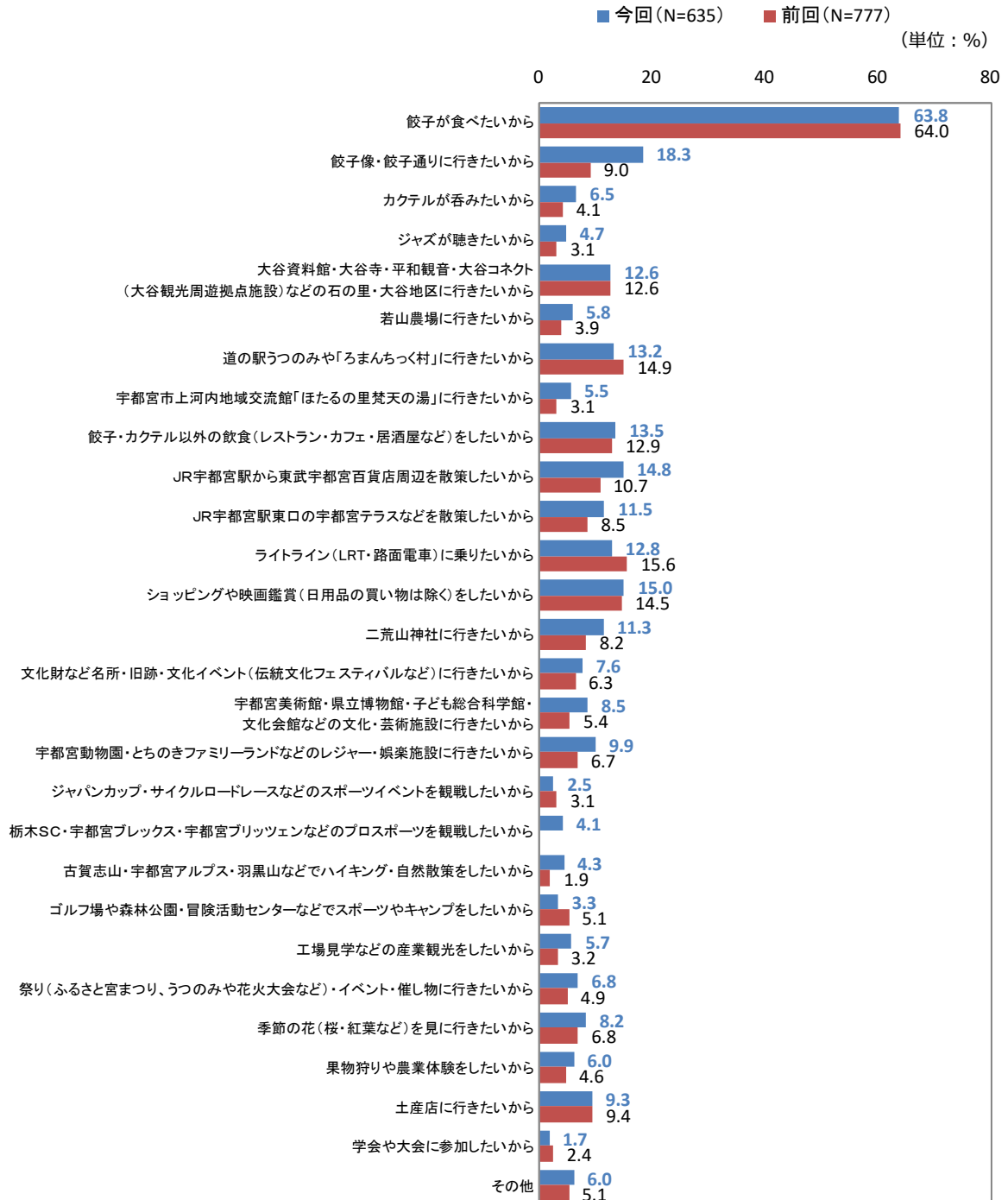
<グルメ>	
・	餃子屋の店員の態度が悪かった。
・	餃子のお店が混んでいた。
・	行きたかった餃子のお店の列がすごくてあきらめた。
<観光・レジャー>	
・	餃子には満足したがテーマパークがない
<交通・利便性>	
・	ライトラインの乗り方がよくわからなかった。
・	駐車場が少なくて困った。

- 「訪問して満足した」という回答（印象）のうち、「イメージがある／そう思う」、「どちらかといえばイメージがある／どちらかといえばそう思う」と回答した人のコメントをみると、「餃子が美味しかった」という内容のコメントが多く挙げられていた。そして、カテゴリ別にみると、<グルメ>では餃子に加えカフェやスイーツなど市内飲食店の豊富さに満足しているコメントがあった。<観光・レジャー>では町中散策のみに限らず、大谷地区をはじめとした観光スポットが充実している点について挙げられている。また、<交通・利便性>では「ライトライン」を含め移動手段が充実しており利便性が高い点を評価する声が挙げられた。
- 「訪問して満足した」という回答（印象）のうち、「イメージがない／そう思わない」、「どちらかといえばイメージがない／どちらかといえばそう思わない」と回答した人の代表的なコメントをみると、人気であるが故に飲食店の待ち時間が長いことや、駐車場の少なさに関する声が挙げられた。

Q9-3. 再度行ってみたい理由は何ですか。あてはまるものをすべてお選びください。（複数回答）

◇本市へ再度行ってみたい理由（複数回答）

〈N=昨年1年間に宇都宮市を訪れ、Q9-1「再度行ってみたい」の選択肢で「イメージがある／そう思う」と回答した方〉



■ 本市へ再度行ってみたい理由は、「餃子が食べたいから」が63.8%で最も高く、次いで「餃子像・餃子通りに行きたいから」が18.3%、「ショッピングや映画鑑賞をしたいから（日用品の買い物は除く）」が15.0%となっている。来訪の目的別にみると、経験・体験に基づいた再来訪意向がうかがえる。

◇来訪の目的別の再度行ってみたい理由（複数回答）

〈N＝昨年1年間に宇都宮市を訪れ、Q9-1「再度行ってみたい」の選択肢で「イメージがある／そう思う」と回答した方〉

(N=635)

単位：%	全体	宇都宮市に来訪した際にしたこと										
		餃子を食 べた	餃子像・餃子通りに行 った	カクテルを飲んだ	ジャズを聴いた	大谷資料館・大谷寺・平和観音・大谷コネクト（大谷観光周遊拠点施設）などの石の里・大谷地区に行 った	若山農場に行 った	道の駅うつのみやろまんちっく村に行 った	宇都宮市上河内地域交流館「ほたるの里梵天の湯」に行 った	酒屋（レストラン・カフェ・居酒屋など）を した	餃子・カクテル以外の飲食	JR宇都宮駅 から東武宇都宮百貨店周 辺を散策した
餃子が食べたいから	63.8	70.8	72.7	51.9	52.9	45.9	57.6	49.7	48.8	53.4	57.6	
餃子像・餃子通りに行きたいから	18.3	20.6	50.3	42.3	35.3	22.3	33.3	21.4	26.8	22.3	23.6	
カクテルが呑みたいから	6.5	6.1	14.0	40.4	35.3	10.8	30.3	11.0	22.0	10.1	13.9	
ジャズが聴きたいから	4.7	3.4	7.7	17.3	41.2	8.1	24.2	9.7	24.4	8.8	9.7	
大谷資料館・大谷寺・平和観音・大谷コネクト（大谷観光周遊拠点施設）などの石の里・大谷地区	12.6	11.5	18.9	25.0	26.5	33.1	33.3	19.3	22.0	12.8	20.1	
若山農場に行きたいから	5.8	5.3	9.8	21.2	32.4	10.8	42.4	11.0	19.5	8.1	10.4	
道の駅うつのみや「ろまんちっく村」に行きたいから	13.2	10.1	18.9	23.1	23.5	25.0	36.4	34.5	31.7	22.3	18.8	
宇都宮市上河内地域交流館「ほたるの里梵天の湯」に行きたいから	5.5	5.1	11.9	13.5	23.5	11.5	27.3	9.7	22.0	12.2	9.0	
餃子・カクテル以外の飲食（レストラン・カフェ・居酒屋など）をした いから	13.5	10.5	17.5	34.6	32.4	20.3	24.2	21.4	31.7	36.5	25.7	
JR宇都宮駅から東武宇都宮百貨店周辺を散策したい から	14.8	12.5	20.3	23.1	26.5	17.6	30.3	15.9	19.5	18.9	38.9	
JR宇都宮駅東口の宇都宮テラスなどを散策したい から	11.5	10.1	16.1	21.2	20.6	17.6	27.3	19.3	22.0	18.2	29.2	
ライトライン（LRT・路面電車）に乗りたいから	12.8	11.3	22.4	26.9	23.5	17.6	21.2	17.2	24.4	19.6	27.8	
ショッピングや映画鑑賞（日用品の買い物は除く）を したいから	15.0	8.9	14.0	19.2	26.5	12.8	27.3	14.5	17.1	21.6	20.1	
二荒山神社に行きたいから	11.3	10.3	17.5	21.2	17.6	18.2	21.2	16.6	14.6	18.2	25.7	
文化財など名所・旧跡・文化イベント（伝統文化フェ スティバルなど）に行きたいから	7.6	6.3	14.7	15.4	17.6	11.5	18.2	15.2	17.1	14.2	13.2	
宇都宮美術館・県立博物館・子ども総合科学館・ 文化会館などの文化・芸術施設に行きたいから	8.5	7.1	11.9	17.3	20.6	17.6	18.2	15.2	19.5	16.9	14.6	
宇都宮動物園・とちのきファミリーランドなどのレ ジャー・娯楽施設に行きたいから	9.9	7.9	18.2	19.2	14.7	17.6	15.2	17.2	17.1	15.5	18.8	
ジャパンカップ・サイクルロードレースなどのスポ ーツイベントを観戦したいから	2.5	2.2	5.6	13.5	14.7	6.8	12.1	6.2	9.8	8.8	8.3	
栃木SC・宇都宮ブルックス・宇都宮ブリッツェンな どのプロスポーツを観戦したいから	4.1	3.6	9.1	15.4	11.8	7.4	12.1	8.3	14.6	8.1	9.0	
古賀志山・宇都宮アルプス・羽黒山などでハイキ ング・自然散策をしたいから	4.3	3.6	9.8	11.5	11.8	7.4	12.1	7.6	14.6	8.8	9.7	
ゴルフ場や森林公園・冒険活動センターなどでス ポーツやキャンプをしたいから	3.3	3.0	6.3	15.4	14.7	6.1	15.2	6.2	12.2	6.8	8.3	
工場見学などの産業観光をしたいから	5.7	6.1	10.5	23.1	14.7	9.5	12.1	9.7	14.6	9.5	13.2	
祭り（ふるさと宮まつり、うつのみや花火大会など）・ イベント・催し物に行きたいから	6.8	4.5	11.2	15.4	14.7	7.4	12.1	11.7	12.2	12.8	11.8	
季節の花（桜・紅葉など）を見に行きたいから	8.2	6.9	13.3	17.3	14.7	12.8	15.2	14.5	12.2	13.5	19.4	
果物狩りや農業体験をしたいから	6.0	5.9	10.5	21.2	14.7	13.5	15.2	10.3	12.2	10.1	8.3	
土産店に行きたいから	9.3	8.9	11.9	21.2	20.6	8.8	21.2	11.7	12.2	11.5	13.9	
学会や大会に参加したいから	1.7	1.8	4.2	7.7	11.8	5.4	12.1	3.4	12.2	5.4	4.9	
その他	6.0	3.0	1.4	1.9	2.9	2.0	-	2.1	-	5.4	4.2	

※□（赤太字枠）は、「宇都宮市に来訪した際にしたこと」と「再度行ってみたい理由」が同じ項目の割合。

再 度 行 っ て み たい 理 由	単 位 ： %	全 体	宇都宮市に来訪した際にしたこと										
			J R 宇 都 宮 駅 東 口 の 宇 都 宮 テ ラ ス な ど の 散 策	面 電 車 ・ L R T に 乗 っ た	ラ イ ト ラ イ ン （ 次 世 代 型 路 線 ）	ク ロ ン （ 日 用 品 の 買 い 物 は 除 く ）	シ ョ ッ ピ ン グ や 映 画 鑑 賞 を し た （ 日 用 品 の 買 い 物 は 除 く ）	二 荒 山 神 社 に 行 っ た	ス テ ィ バ ル な ど （ 伝 統 文 化 フ ェ ス ティ バ ル な ど ） を 訪 れ た	文 化 財 な ど 名 所 ・ 旧 跡 ・ 文 化 イ ベ ン ト （ 伝 統 文 化 フ ェ ス ティ バ ル な ど ） を 訪 れ た	宇 都 宮 美 術 館 ・ 県 立 博 物 館 ・ 子 ども 総 合 科 学 館 ・ 文 化 会 館 な ど の 文 化 ・ 芸 術 施 設 に 行 っ た	宇 都 宮 動 物 園 ・ と ち の き フ ァ ミ リ ー ラ ン ド な ど の レ ジャ ー ・ 娛 楽 施 設 に 行 っ た	古 賀 志 山 ・ 宇 都 宮 ア ル プ ス ・ 羽 黒 山 な ど で ハ イ キ ン グ ・ 自 然 散 策 を し た
餃子が食べたいから	63.8	57.0	60.3	41.5	59.6	62.5	50.0	59.7	77.8	58.3	55.6		
餃子像・餃子通りに行きたいから	18.3	25.2	26.5	11.0	22.1	28.1	17.3	29.2	66.7	37.5	50.0		
カクテルが呑みたいから	6.5	11.2	14.7	4.9	6.7	12.5	7.7	15.3	22.2	25.0	27.8		
ジャズが聴きたいから	4.7	8.4	11.8	6.1	7.7	15.6	11.5	12.5	27.8	20.8	22.2		
大谷資料館・大谷寺・平和観音・大谷コネク ト（大谷観光周遊拠点施設）などの石の里・大谷地区	12.6	14.0	11.8	11.0	17.3	31.3	28.8	25.0	44.4	37.5	27.8		
若山農場に行きたいから	5.8	8.4	8.8	4.9	6.7	15.6	11.5	16.7	27.8	29.2	33.3		
道の駅うつのみや「ろまんちっく村」に行きたいから	13.2	19.6	17.6	17.1	20.2	34.4	26.9	34.7	27.8	29.2	38.9		
宇都宮市上河内地域交流館「ほたるの里梵天の 湯」に行きたいから	5.5	11.2	8.8	2.4	7.7	18.8	11.5	13.9	38.9	20.8	16.7		
餃子・カクテル以外の飲食（レストラン・カフェ・居酒屋 など）をしたいから	13.5	22.4	25.0	19.5	19.2	37.5	30.8	27.8	44.4	41.7	27.8		
JR宇都宮駅から東武宇都宮百貨店周辺を散策した いから	14.8	29.9	30.9	25.6	26.9	28.1	32.7	25.0	33.3	29.2	33.3		
JR宇都宮駅東口の宇都宮テラスなどを散策した いから	11.5	32.7	32.4	20.7	21.2	28.1	28.8	23.6	44.4	20.8	33.3		
ライトライン（LRT・路面電車）に乗りたいから	12.8	26.2	41.2	15.9	21.2	25.0	34.6	22.2	38.9	37.5	33.3		
ショッピングや映画鑑賞（日用品の買い物は除く）を したいから	15.0	21.5	29.4	51.2	20.2	28.1	44.2	27.8	27.8	25.0	33.3		
二荒山神社に行きたいから	11.3	24.3	22.1	13.4	30.8	37.5	30.8	20.8	44.4	50.0	50.0		
文化財など名所・旧跡・文化イベント（伝統文化フェ スティバルなど）に行きたいから	7.6	12.1	13.2	8.5	12.5	43.8	19.2	15.3	38.9	33.3	38.9		
宇都宮美術館・県立博物館・子ども総合科学館・ 文化会館などの文化・芸術施設に行きたいから	8.5	14.0	10.3	17.1	14.4	28.1	42.3	16.7	38.9	33.3	33.3		
宇都宮動物園・とちのきファミリーランドなどのレ ジャー・娯楽施設に行きたいから	9.9	20.6	16.2	19.5	16.3	31.3	30.8	48.6	33.3	29.2	38.9		
ジャパンカップ・サイクルロードレースなどのスポ ーツイベントを観戦したいから	2.5	9.3	7.4	3.7	7.7	15.6	13.5	12.5	33.3	25.0	22.2		
栃木SC・宇都宮ブルックス・宇都宮ブリッツェンな どのプロスポーツを観戦したいから	4.1	9.3	16.2	11.0	11.5	18.8	11.5	15.3	27.8	20.8	33.3		
古賀志山・宇都宮アルプス・羽黒山などでハイキ ング・自然散策をしたいから	4.3	11.2	8.8	3.7	7.7	18.8	15.4	12.5	44.4	29.2	22.2		
ゴルフ場や森林公園・冒険活動センターなどでス ポーツやキャンプをしたいから	3.3	7.5	5.9	2.4	6.7	15.6	11.5	9.7	27.8	50.0	27.8		
工場見学などの産業観光をしたいから	5.7	14.0	13.2	6.1	8.7	21.9	13.5	19.4	38.9	25.0	50.0		
祭り（ふるさと宮まつり、うつのみや花火大会など）・ イベント・催し物に行きたいから	6.8	12.1	16.2	13.4	13.5	21.9	13.5	18.1	33.3	16.7	27.8		
季節の花（桜・紅葉など）を見に行きたいから	8.2	15.0	14.7	12.2	14.4	28.1	23.1	25.0	44.4	29.2	33.3		
果物狩りや農業体験をしたいから	6.0	11.2	11.8	2.4	8.7	25.0	15.4	19.4	33.3	29.2	44.4		
土産店に行きたいから	9.3	15.9	14.7	7.3	15.4	25.0	15.4	22.2	33.3	29.2	44.4		
学会や大会に参加したいから	1.7	5.6	7.4	2.4	5.8	15.6	7.7	8.3	27.8	16.7	22.2		
その他	6.0	5.6	7.4	9.8	3.8	-	3.8	1.4	-	-	-		

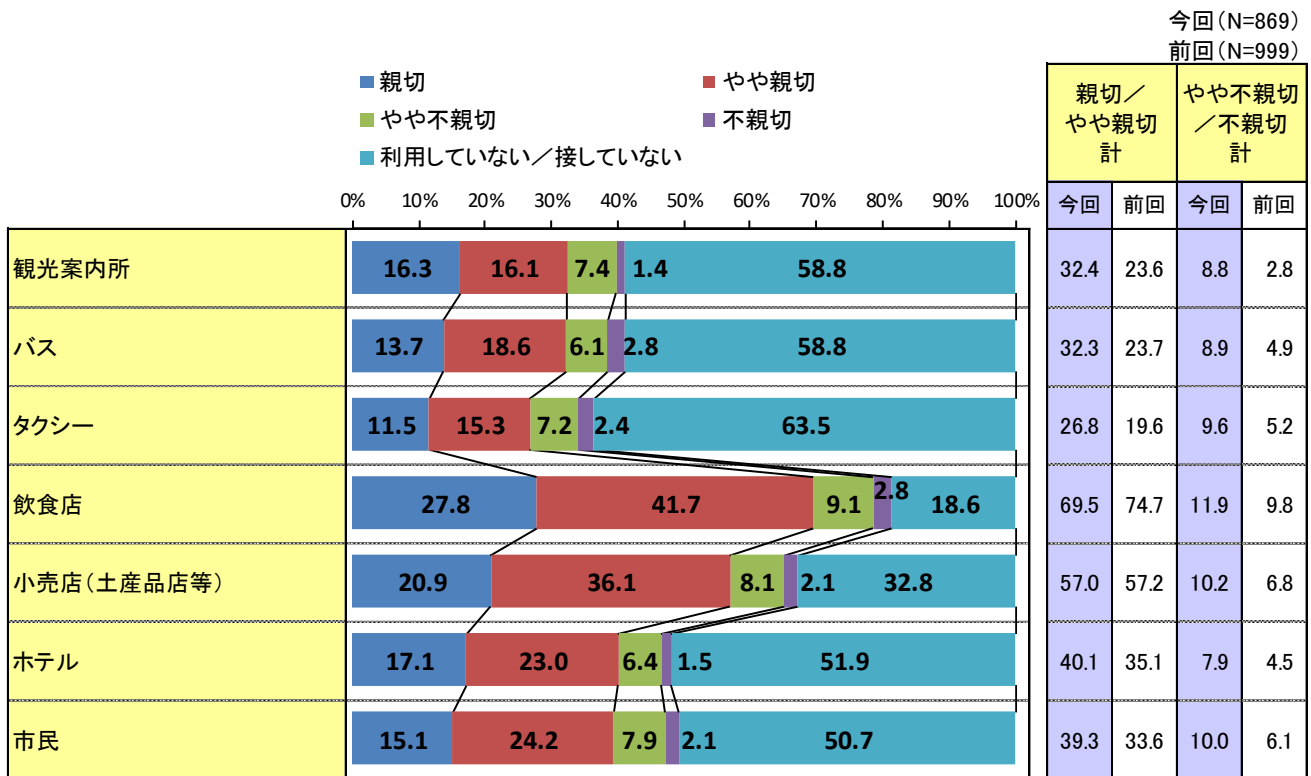
単位：%	全体	宇都宮市に訪れた際にしたこと											
		ト・催し物を見た	祭り（ふるさと宮まつり、うつのみや花火大会など）・イベントを催した	ドレースなどのスポーツイベントを観戦した	ジャパンカップ・サイクルロードレースなどのスポーツを観戦した	宇都宮ブリッツェンなどのプロスポーツを観戦した	栃木SC・宇都宮ブレックス・宇都宮ブリッツェンなどのプロスポーツを観戦した	帰省・知人宅を訪ねた	立ち寄った	他の場所へ行ったついでに	（桜・紅葉など）季節の花を見に行った	果物狩りや農業体験をした	土産店に行った
	餃子が食べたいから	63.8	67.7	71.4	50.0	55.6	34.6	63.8	47.1	51.6	36.4	14.3	
	餃子像・餃子通りに行きたいから	18.3	54.8	64.3	28.6	13.9	13.6	31.9	29.4	26.3	27.3	4.8	
	カクテルが呑みたいから	6.5	25.8	35.7	28.6	13.9	4.9	12.8	17.6	6.3	27.3	-	
	ジャズが聴きたいから	4.7	22.6	42.9	25.0	9.7	6.2	12.8	23.5	3.2	27.3	-	
	大谷資料館・大谷寺・平和観音・大谷コネクト（大谷観光周遊拠点施設）などの石の里・大谷地区	12.6	22.6	35.7	21.4	11.1	12.3	27.7	23.5	10.5	36.4	4.8	
	若山農場に行きたいから	5.8	22.6	35.7	25.0	8.3	4.9	14.9	35.3	10.5	27.3	-	
	道の駅うつのみや「ろまんちっく村」に行きたいから	13.2	29.0	35.7	28.6	16.7	16.0	36.2	23.5	17.9	27.3	11.9	
	宇都宮市上河内地域交流館「ほたるの里梵天の湯」に行きたいから	5.5	29.0	35.7	17.9	6.9	4.9	14.9	23.5	6.3	27.3	4.8	
	餃子・カクテル以外の飲食（レストラン・カフェ・居酒屋など）をしたいから	13.5	48.4	50.0	25.0	16.7	19.8	40.4	23.5	9.5	27.3	16.7	
	JR宇都宮駅から東武宇都宮百貨店周辺を散策したいから	14.8	35.5	42.9	21.4	20.8	14.8	29.8	23.5	17.9	27.3	14.3	
	JR宇都宮駅東口の宇都宮テラスなどを散策したいから	11.5	29.0	50.0	28.6	15.3	14.8	23.4	29.4	12.6	36.4	7.1	
	ライトライン（LRT・路面電車）に乗りたいから	12.8	35.5	50.0	28.6	18.1	12.3	25.5	17.6	12.6	36.4	7.1	
再度行ってみたい理由	ショッピングや映画鑑賞（日用品の買い物は除く）をしたいから	15.0	38.7	35.7	21.4	15.3	16.0	25.5	23.5	14.7	27.3	11.9	
	二荒山神社に行きたいから	11.3	35.5	57.1	28.6	16.7	14.8	40.4	17.6	14.7	36.4	4.8	
	文化財など名所・旧跡・文化イベント（伝統文化フェスティバルなど）に行きたいから	7.6	32.3	35.7	25.0	6.9	12.3	34.0	17.6	12.6	27.3	4.8	
	宇都宮美術館・県立博物館・子ども総合科学館・文化会館などの文化・芸術施設に行きたいから	8.5	25.8	28.6	17.9	11.1	9.9	23.4	17.6	6.3	27.3	-	
	宇都宮動物園・とちのきファミリーランドなどのレジャー・娯楽施設に行きたいから	9.9	32.3	35.7	32.1	15.3	11.1	31.9	17.6	12.6	27.3	4.8	
	ジャパンカップ・サイクルロードレースなどのスポーツイベントを観戦したいから	2.5	22.6	42.9	25.0	6.9	6.2	14.9	17.6	3.2	27.3	-	
	栃木SC・宇都宮ブレックス・宇都宮ブリッツェンなどのプロスポーツを観戦したいから	4.1	35.5	42.9	39.3	11.1	6.2	12.8	23.5	8.4	27.3	2.4	
	古賀志山・宇都宮アルプス・羽黒山などでハイキング・自然散策をしたいから	4.3	32.3	35.7	14.3	5.6	8.6	19.1	23.5	8.4	27.3	-	
	ゴルフ場や森林公園・冒険活動センターなどでスポーツやキャンプをしたいから	3.3	19.4	28.6	21.4	9.7	4.9	12.8	17.6	7.4	27.3	-	
	工場見学などの産業観光をしたいから	5.7	32.3	28.6	25.0	8.3	6.2	21.3	23.5	13.7	27.3	2.4	
	祭り（ふるさと宮まつり、うつのみや花火大会など）・イベント・催し物に行きたいから	6.8	45.2	35.7	25.0	16.7	13.6	23.4	17.6	10.5	27.3	-	
	季節の花（桜・紅葉など）を見に行きたいから	8.2	35.5	35.7	21.4	11.1	19.8	51.1	17.6	14.7	27.3	7.1	
	果物狩りや農業体験をしたいから	6.0	29.0	35.7	25.0	8.3	8.6	25.5	29.4	12.6	27.3	4.8	
	土産店に行きたいから	9.3	29.0	35.7	25.0	12.5	13.6	19.1	23.5	30.5	27.3	7.1	
	学会や大会に参加したいから	1.7	16.1	28.6	14.3	6.9	4.9	8.5	23.5	5.3	27.3	-	
	その他	6.0	9.7	-	3.6	12.5	7.4	4.3	-	1.1	-	19.0	

## 12) 来訪時の対応に対する印象

Q10.『宇都宮市』に訪問された際に、対応について感じたことをそれぞれ一つずつお選びください。  
(それぞれ単一回答)

### ◇来訪時の対応に対する印象

〈N=昨年1年間に宇都宮市を訪れた方〉



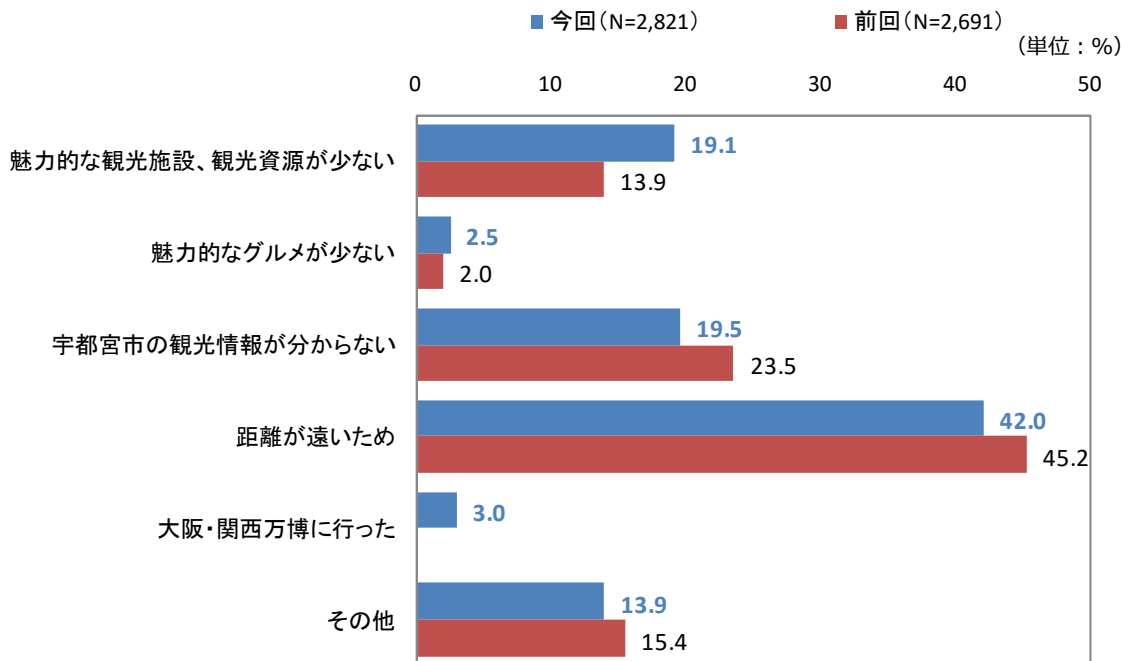
- 来訪時の対応に対して「親切／やや親切」と感じた回答率は、「飲食店」が69.5%で最も高く、次いで「小売店（土産品店等）」が57.0%、「ホテル」が40.1%となっている。前回と比べると、「観光案内所」「バス」はそれぞれ8ポイント以上増加したものの、「飲食店」は5.2ポイント減少している。

### 13) 非来訪理由

Q11.これまで、もしくは昨年1年間に、あなたが『宇都宮市』に来訪しなかった主な理由についてお答えください。(単一回答)

#### ◇本市への非来訪理由

〈N=「昨年1年間には宇都宮市に一度も行かなかった」もしくは「過去に1度も宇都宮市に行ったことがない」と回答した方〉



※「大阪・関西万博に行った」の選択肢は、今回調査から追加(前回データなし)

(N=2,821)

単位: %	全体	10代	20代	30代	40代	50代	60代
魅力的な観光施設、観光資源が少ない	19.1	20.0	21.8	22.5	16.9	17.6	18.2
魅力的なグルメが少ない	2.5	-	3.0	2.1	2.8	2.9	1.8
宇都宮市の観光情報が分からない	19.5	12.0	17.8	18.0	20.7	20.1	20.5
距離が遠いため	42.0	56.0	41.9	42.6	44.1	41.0	39.9
大阪・関西万博に行った	3.0	-	6.1	2.9	2.5	2.8	1.8
その他	13.9	12.0	9.4	11.8	12.8	15.6	18.0

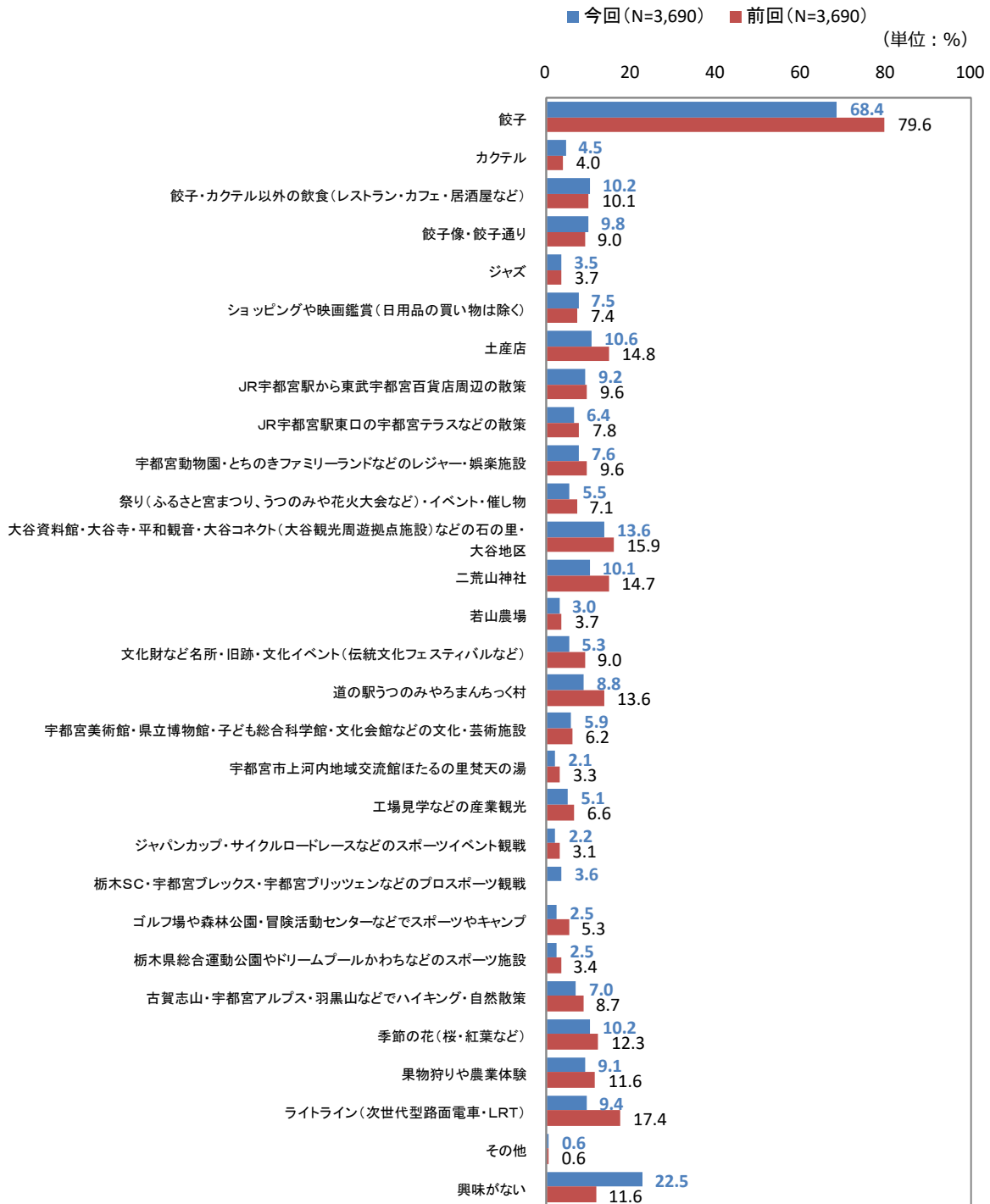
- 本市へ来訪しなかった理由は、「距離が遠いため」が42.0%で最も高く、次いで「宇都宮市の観光情報が分からない」が19.5%、「魅力的な観光施設、観光資源が少ない」が19.1%となっている。前回と比べると、「魅力的な観光施設、観光資源が少ない」が5.2ポイント増加している。一方で「宇都宮市の観光情報が分からない」は4.0ポイント、「距離が遠いため」は3.2ポイント減少している。
- 年代別にみると、全年代において「距離が遠いため」を来訪しない理由として挙げていることがわかる。特に10代では5割以上と他の年代に比べて高くなっている。

## 14) 観光における興味

Q12.『宇都宮市』での観光に興味のあるもの（期待するものも含む）で、あてはまるものをすべてお選びください。（複数回答）

### ◇観光における興味（複数回答）

〈N=回答者全員〉



◇年代別の観光における興味（複数回答）

〈N=回答者全員〉

(N=3,690)

単位:%	全体	10代	20代	30代	40代	50代	60代
餃子	68.4	65.7	61.5	64.4	70.1	72.7	70.2
カクテル	4.5	14.3	7.1	5.7	4.7	2.9	2.6
餃子・カクテル以外の飲食(レストラン・カフェ・居酒屋など)	10.2	8.6	12.3	13.3	11.6	8.9	5.9
餃子像・餃子通り	9.8	17.1	14.0	10.4	9.8	8.8	6.7
ジャズ	3.5	8.6	4.3	2.9	3.1	3.3	3.9
ショッピングや映画鑑賞(日用品の買い物は除く)	7.5	14.3	11.2	11.2	7.1	4.8	4.5
土産店	10.6	14.3	11.0	12.2	9.1	10.1	10.9
JR宇都宮駅から東武宇都宮百貨店周辺の散策	9.2	14.3	10.5	11.0	9.6	7.2	8.3
JR宇都宮駅東口の宇都宮テラスなどの散策	6.4	5.7	7.9	7.4	6.8	5.4	5.2
宇都宮動物園・とちのきファミリーランドなどのレジャー・娯楽施設	7.6	8.6	6.0	10.0	7.6	7.0	7.2
祭り(ふるさと宮まつり、うつのみや花火大会など)・イベント・催し物	5.5	11.4	6.0	6.7	6.5	4.9	3.3
大谷資料館・大谷寺・平和観音・大谷コネク(大谷観光周遊拠点施設)などの石の里・大谷地区	13.6	5.7	7.1	9.7	13.8	15.3	20.2
二荒山神社	10.1	11.4	7.3	7.4	9.3	11.7	13.3
若山農場	3.0	5.7	2.4	3.4	2.9	3.3	2.5
文化財など名所・旧跡・文化イベント(伝統文化フェスティバルなど)	5.3	14.3	6.2	4.4	6.5	4.7	4.7
道の駅うつのみやろまんちっく村	8.8	5.7	4.1	8.0	8.6	10.9	10.9
宇都宮美術館・県立博物館・子ども総合科学館・文化会館などの文化・芸術施設	5.9	11.4	4.1	5.7	6.2	4.6	8.3
宇都宮市上河内地域交流館ほたるの里梵天の湯	2.1	8.6	2.4	1.7	2.5	2.2	1.2
工場見学などの産業観光	5.1	5.7	5.2	3.7	5.9	5.5	4.8
ジャパンカップ・サイクルロードレースなどのスポーツイベント観戦	2.2	5.7	2.1	2.1	2.2	1.8	2.5
栃木SC・宇都宮ブルックス・宇都宮ブリッツェンなどのプロスポーツ観戦	3.6	11.4	3.6	4.6	4.5	2.9	2.2
ゴルフ場や森林公園・冒険活動センターなどでスポーツやキャンプ	2.5	8.6	3.9	3.0	2.7	1.6	1.4
栃木県総合運動公園やドリームプールかわちなどのスポーツ施設	2.5	5.7	3.2	3.4	2.2	1.9	2.1
古賀志山・宇都宮アルプス・羽黒山などでハイキング・自然散策	7.0	11.4	6.9	5.9	6.8	7.5	7.3
季節の花(桜・紅葉など)	10.2	8.6	8.4	9.3	9.0	10.2	13.6
果物狩りや農業体験	9.1	14.3	7.7	8.4	8.3	9.5	10.6
ライトライン(次世代型路面電車・LRT)	9.4	11.4	7.5	7.3	7.8	11.9	11.3
その他	0.6	5.7	0.4	0.3	0.2	0.9	0.7

※「興味がない」は除いて掲載している。

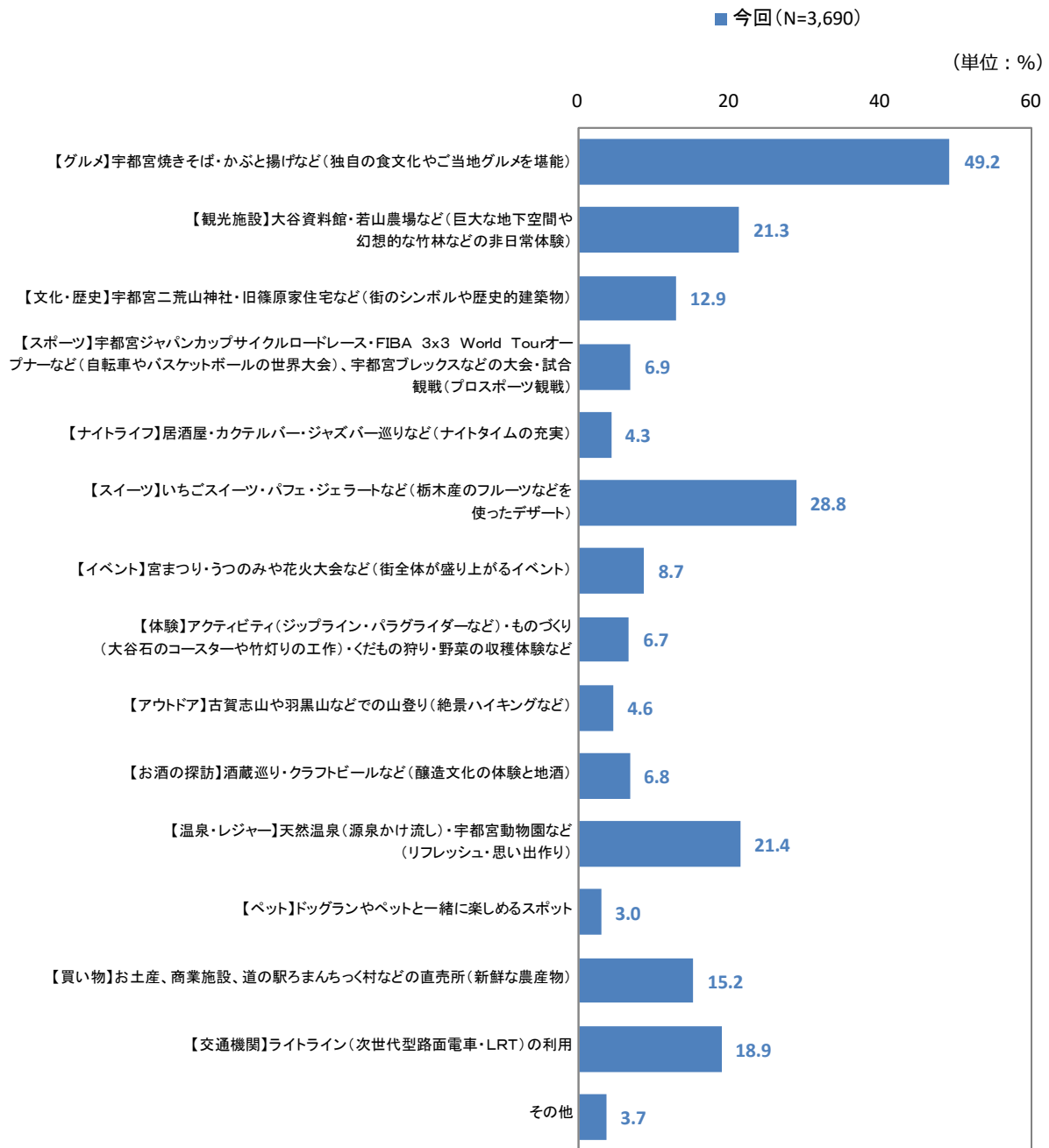
- 観光に興味のあるものは、「餃子」が68.4%が最も高くなった。次いで「大谷資料館・大谷寺・平和観音・大谷コネク(大谷観光周遊拠点施設)などの石の里・大谷地区」が13.6%、「土産店」が10.6%となっている。前回と比較すると、「餃子」が11.2ポイント減少する一方で、「興味がない」が10.9ポイント増加した。年代別にみると、40代から60代では「餃子」が7割を超えて高く、60代では「大谷資料館・大谷寺・平和観音・大谷コネク(大谷観光周遊拠点施設)などの石の里・大谷地区」が全体より高くなっている。

## 15) 「餃子」に次ぐ観光資源

Q13. 『宇都宮市』では「餃子のまち」としてのPRに力を入れています、「餃子」に次ぐ観光資源も探しています。SNS や TV の情報や、実際に訪問した経験から「もっと売り込んだ（PR した）方がいい!」と思う観光資源」をお選びください。（最大 5 つ）

### ◇ 「餃子」に次ぐ観光資源

〈N=回答者全員〉



※ 今回調査から追加した設問

(N=3,690)

単位：%	全体	10代	20代	30代	40代	50代	60代
【グルメ】宇都宮焼きそば・かぶと揚げなど(独自の食文化やご当地グルメを堪能)	49.2	48.6	52.3	50.6	55.9	47.5	40.0
【観光施設】大谷資料館・若山農場など(巨大な地下空間や幻想的な竹林などの非日常体験)	21.3	14.3	17.8	18.3	20.4	22.2	27.1
【文化・歴史】宇都宮二荒山神社・旧篠原家住宅など(街のシンボルや歴史的建築物)	12.9	17.1	11.6	11.6	13.3	13.4	13.8
【スポーツ】宇都宮ジャパンカップサイクルロードレース・FIBA 3x3 World Tourオープナーなど(自転車やバスケットボールの世界大会)、宇都宮プレックスなどの大会・試合観戦(プロスポーツ観戦)	6.9	5.7	8.4	6.6	9.2	5.3	5.6
【ナイトライフ】居酒屋・カクテルバー・ジャズバー巡りなど(ナイトタイムの充実)	4.3	11.4	3.2	5.4	5.5	3.6	3.4
【スイーツ】いちごスイーツ・パフェ・ジェラートなど(栃木産のフルーツなどを使ったデザート)	28.8	37.1	25.2	25.2	27.0	30.3	34.7
【イベント】宮まつり・うつのみや花火大会など(街全体が盛り上がるイベント)	8.7	0.0	9.2	10.4	8.5	8.6	7.4
【体験】アクティビティ(ジップライン・パラグライダーなど)・ものづくり(大谷石のコースターや竹灯りの工作)・くだもの狩り・野菜の収穫体験など	6.7	2.9	8.6	8.3	6.0	6.8	4.5
【アウトドア】古賀志山や羽黒山などでの山登り(絶景ハイキングなど)	4.6	8.6	5.0	4.3	3.7	4.9	5.0
【お酒の探訪】酒蔵巡り・クラフトビールなど(醸造文化の体験と地酒)	6.8	2.9	4.5	6.3	6.5	8.2	8.0
【温泉・レジャー】天然温泉(源泉かけ流し)・宇都宮動物園など(リフレッシュ・思い出作り)	21.4	11.4	17.2	21.0	21.5	21.4	25.2
【ペット】ドッグランやペットと一緒に楽しめるスポット	3.0	2.9	3.7	3.1	2.4	3.8	2.2
【買い物】お土産、商業施設、道の駅ろまんちっく村などの直売所(新鮮な農産物)	15.2	17.1	14.0	13.3	13.4	16.3	18.6
【交通機関】ライトライン(次世代型路面電車・LRT)の利用	18.9	17.1	23.4	19.2	16.8	19.0	17.5
その他	3.7	2.9	4.1	3.6	3.4	3.8	3.9

単位:%	全体	昨年1年間に「日帰りでレジャー、飲食・娯楽など(「帰省・知人宅の訪問」を含む)」で行ったことがある	昨年1年間に「宿泊を伴う旅行(「帰省・知人宅の訪問」を含む)」で行ったことがある	昨年1年間に「日帰りで出張」で行ったことがある	昨年1年間に「宿泊を伴う出張」で行ったことがある	過去に宇都宮に行った事はあるが、昨年1年間には1度も行かなかった	過去に1度も宇都宮に行った事がない
【グルメ】宇都宮焼きそば・かぶと揚げなど(独自の食文化やご当地グルメを堪能)	49.2	55.0	60.0	46.6	42.7	50.3	46.2
【観光施設】大谷資料館・若山農場など(巨大な地下空間や幻想的な竹林などの非日常体験)	21.3	32.8	30.5	36.6	29.3	24.5	13.9
【文化・歴史】宇都宮二荒山神社・旧篠原家住宅など(街のシンボルや歴史的建築物)	12.9	17.2	24.1	26.7	25.6	13.4	9.6
【スポーツ】宇都宮ジャパンカップサイクルロードレース・FIBA 3x3 World Tourオープナーなど(自転車やバスケットボールの世界大会)、宇都宮ブルックスなどの大会・試合観戦(プロスポーツ観戦)	6.9	14.6	17.3	24.4	20.7	6.5	3.1
【ナイトライフ】居酒屋・カクテルバー・ジャズバー巡りなど(ナイトタイムの充実)	4.3	7.5	8.5	7.6	8.5	4.9	2.3
【スイーツ】いちごスイーツ・パフェ・ジェラートなど(栃木産のフルーツなどを使ったデザート)	28.8	27.1	19.0	19.8	18.3	37.4	24.7
【イベント】宮まつり・うつのみや花火大会など(街全体が盛り上がるイベント)	8.7	12.7	10.2	13.7	13.4	9.4	6.8
【体験】アクティビティ(ジップライン・パラグライダーなど)・ものづくり(大谷石のコースターや竹灯りの工作)・くだもの搾り・野菜の収穫体験など	6.7	8.1	8.1	6.9	9.8	8.3	5.2
【アウトドア】古賀志山や羽黒山などでの山登り(絶景ハイキングなど)	4.6	5.0	4.1	7.6	7.3	4.9	4.3
【お酒の探訪】酒蔵巡り・クラフトビールなど(醸造文化の体験と地酒)	6.8	8.2	9.2	8.4	4.9	8.7	4.8
【温泉・レジャー】天然温泉(源泉かけ流し)・宇都宮動物園など(リフレッシュ・思い出作り)	21.4	17.1	19.3	13.0	12.2	27.9	19.5
【ペット】ドッグランやペットと一緒に楽しめるスポット	3.0	4.6	4.1	3.1	3.7	2.9	2.6
【買い物】お土産、商業施設、道の駅ろまんちっく村などの直売所(新鮮な農産物)	15.2	17.7	16.3	19.1	22.0	16.8	13.4
【交通機関】ライトライン(次世代型路面電車・LRT)の利用	18.9	20.7	14.6	21.4	19.5	16.9	19.8
その他	3.7	2.3	1.4	0.8	1.2	2.8	5.3

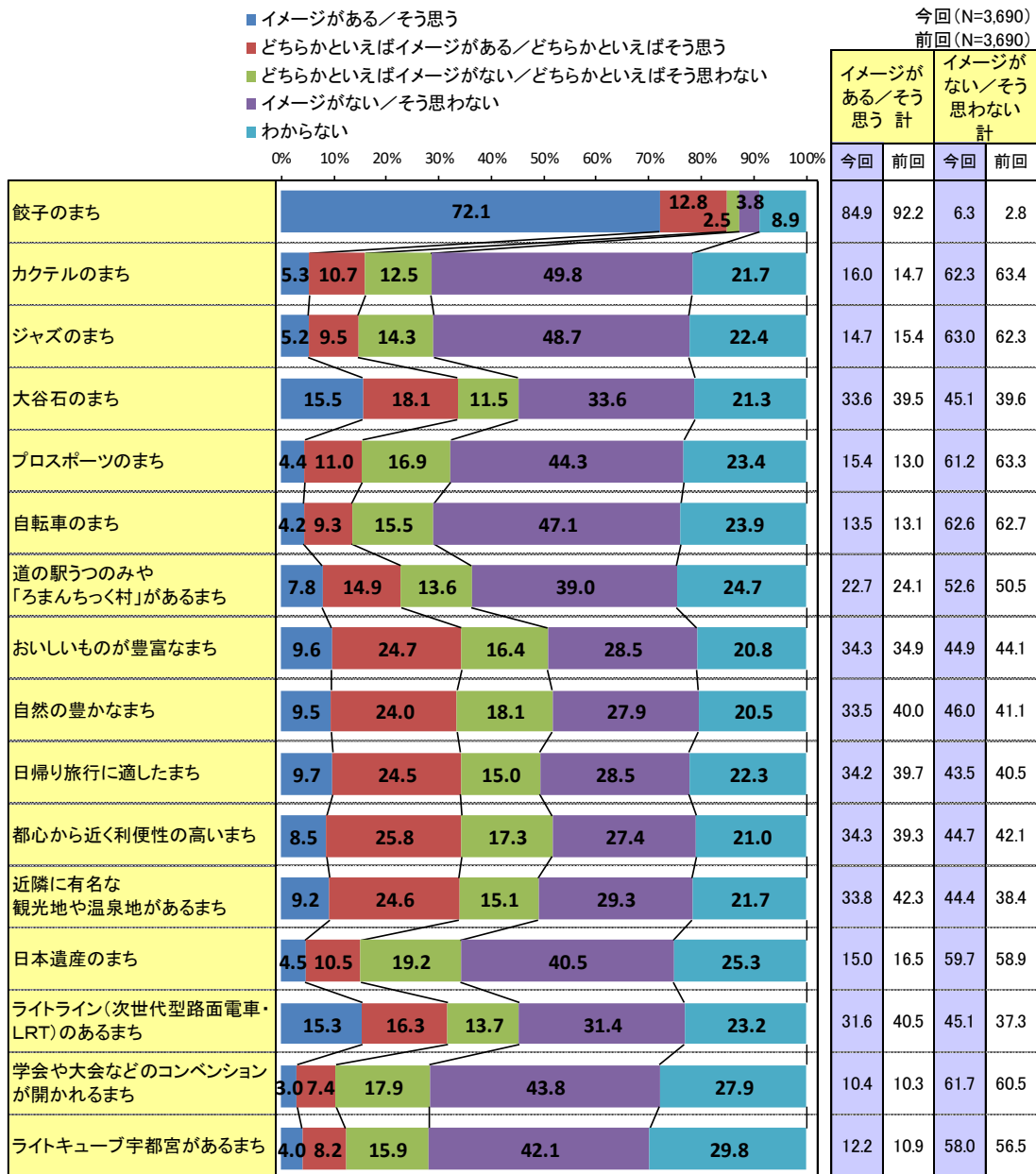
- 「餃子」に次ぐ「もっと売り込んだ(PRした)方がいい!」と思う観光資源は、「【グルメ】」が49.2%で最も高く、次いで「【スイーツ】」が28.8%となっており、食に関する回答が上位となった。
- また、「【観光施設】」や「【温泉・レジャー】」も回答割合が高くなっている。
- 年代別にみると、10代は「【ナイトライフ】」「【スイーツ】」、40代は「【グルメ】」、60代は「【観光施設】」「【スイーツ】」が全体より5ポイント以上高くなっている。
- 来訪経験別にみると、昨年1年間に本市を来訪した方は、過去に1度も本市に来訪したことがない方に比べて、「【観光施設】」「【文化・歴史】」「【スポーツ】」の回答割合が高くなっている。

## 16) 宇都宮市のイメージ

Q14. 『宇都宮市』のイメージについて、お考えに近いものをそれぞれ一つずつお選びください。  
(それぞれ単一回答)

### ◇宇都宮市のイメージ

〈N=回答者全員〉



■ 本市について「餃子のまち」と認識している方は 84.9%と最も高くなったが、前回からは 7.3 ポイント減少している。県内在住・県外在住別にみると、「カクテルのまち」や「ジャズのまち」、「道の駅うつのみや」「ろまんちっく村」があるまち」について、県外での認知度は県内よりも低水準にとどまっている。一方で「大谷石のまち」や「ライトライン（LRT・路面電車）のあるまち」も同様であるが、県外での認知度は「餃子のまち」を除く他のイメージと比較すると、高くなっている。また「自然の豊かなまち」「餃子のまち」については、県内と県外の認識に大きな差はみられなかった。

◇栃木県内在住・県外在住別の宇都宮市のイメージ

〈N=回答者全員〉

◆「餃子のまち」としての知名度

(N=3,690)

単位:%	イメージがある／ そう思う	どちらかといえば イメージがある／ どちらかといえば そう思う	どちらかといえば イメージがない／ どちらかといえば そう思わない	イメージがない／ そう思わない	わからない	イメージがある／ そう思う 計	イメージがない／ そう思わない 計
全体	72.1	12.8	2.5	3.8	8.9	84.9	6.3
県内	69.0	19.8	2.0	2.2	7.1	88.8	4.2
県外	72.4	12.0	2.6	4.0	9.1	84.4	6.6

◆「カクテルのまち」としての知名度

(N=3,690)

単位:%	イメージがある／ そう思う	どちらかといえば イメージがある／ どちらかといえば そう思う	どちらかといえば イメージがない／ どちらかといえば そう思わない	イメージがない／ そう思わない	わからない	イメージがある／ そう思う 計	イメージがない／ そう思わない 計
全体	5.3	10.7	12.5	49.8	21.7	16.0	62.3
県内	18.3	25.4	15.1	26.6	14.6	43.7	41.7
県外	3.7	8.8	12.2	52.7	22.6	12.5	64.9

◆「ジャズのまち」としての知名度

(N=3,690)

単位:%	イメージがある／ そう思う	どちらかといえば イメージがある／ どちらかといえば そう思う	どちらかといえば イメージがない／ どちらかといえば そう思わない	イメージがない／ そう思わない	わからない	イメージがある／ そう思う 計	イメージがない／ そう思わない 計
全体	5.2	9.5	14.3	48.7	22.4	14.7	63.0
県内	18.8	23.7	17.8	25.6	14.1	42.5	43.4
県外	3.5	7.7	13.9	51.6	23.4	11.2	65.5

◆「大谷石のまち」としての知名度

(N=3,690)

単位:%	イメージがある／ そう思う	どちらかといえば イメージがある／ どちらかといえば そう思う	どちらかといえば イメージがない／ どちらかといえば そう思わない	イメージがない／ そう思わない	わからない	イメージがある／ そう思う 計	イメージがない／ そう思わない 計
全体	15.5	18.1	11.5	33.6	21.3	33.6	45.1
県内	33.7	35.1	7.6	11.7	12.0	68.8	19.3
県外	13.2	16.0	12.0	36.3	22.5	29.2	48.3

◆「プロスポーツのまち」としての知名度

(N=3,690)

単位:%	イメージがある／ そう思う	どちらかといえば		イメージがない／ そう思わない	わからない	イメージがある／ そう思う 計		イメージがない／ そう思わない 計	
		イメージがある／ どちらかといえば そう思う	イメージがない／ どちらかといえば そう思わない						
全体	4.4	11.0	16.9	44.3	23.4	15.4	61.2		
県内	12.2	22.4	24.1	25.4	15.9	34.6	49.5		
県外	3.4	9.5	16.0	46.7	24.3	12.9	62.7		

◆「自転車のまち」としての知名度

(N=3,690)

単位:%	イメージがある／ そう思う	どちらかといえば		イメージがない／ そう思わない	わからない	イメージがある／ そう思う 計		イメージがない／ そう思わない 計	
		イメージがある／ どちらかといえば そう思う	イメージがない／ どちらかといえば そう思わない						
全体	4.2	9.3	15.5	47.1	23.9	13.5	62.6		
県内	12.4	24.6	21.0	27.3	14.6	37.0	48.3		
県外	3.1	7.4	14.8	49.5	25.1	10.5	64.3		

◆「道の駅うつのみや「ろまんちっく村」があるまち」としての知名度

(N=3,690)

単位:%	イメージがある／ そう思う	どちらかといえば		イメージがない／ そう思わない	わからない	イメージがある／ そう思う 計		イメージがない／ そう思わない 計	
		イメージがある／ どちらかといえば そう思う	イメージがない／ どちらかといえば そう思わない						
全体	7.8	14.9	13.6	39.0	24.7	22.7	52.6		
県内	25.4	32.9	14.6	14.9	12.2	58.3	29.5		
県外	5.6	12.6	13.5	42.0	26.2	18.2	55.5		

◆「おいしいものが豊富なまち」としての知名度

(N=3,690)

単位:%	イメージがある／ そう思う	どちらかといえば		イメージがない／ そう思わない	わからない	イメージがある／ そう思う 計		イメージがない／ そう思わない 計	
		イメージがある／ どちらかといえば そう思う	イメージがない／ どちらかといえば そう思わない						
全体	9.6	24.7	16.4	28.5	20.8	34.3	44.9		
県内	14.1	28.8	23.2	18.8	15.1	42.9	42.0		
県外	9.1	24.2	15.6	29.7	21.5	33.3	45.3		

◆「自然の豊かなまち」としての知名度

(N=3,690)

単位:%	イメージがある／ そう思う	どちらかといえば イメージがある／ どちらかといえば そう思う	どちらかといえば イメージがない／ どちらかといえば そう思わない	イメージがない／ そう思わない	わからない	イメージがある／ そう思う 計	イメージがない／ そう思わない 計
全体	9.5	24.0	18.1	27.9	20.5	33.5	46.0
県内	12.0	24.1	27.3	22.9	13.7	36.1	50.2
県外	9.1	23.9	17.0	28.6	21.4	33.0	45.6

◆「日帰り旅行に適したまち」としての知名度

(N=3,690)

単位:%	イメージがある／ そう思う	どちらかといえば イメージがある／ どちらかといえば そう思う	どちらかといえば イメージがない／ どちらかといえば そう思わない	イメージがない／ そう思わない	わからない	イメージがある／ そう思う 計	イメージがない／ そう思わない 計
全体	9.7	24.5	15.0	28.5	22.3	34.2	43.5
県内	16.6	30.2	16.8	18.3	18.0	46.8	35.1
県外	8.9	23.8	14.8	29.8	22.8	32.7	44.6

◆「都心から近く利便性の高いまち」としての知名度

(N=3,690)

単位:%	イメージがある／ そう思う	どちらかといえば イメージがある／ どちらかといえば そう思う	どちらかといえば イメージがない／ どちらかといえば そう思わない	イメージがない／ そう思わない	わからない	イメージがある／ そう思う 計	イメージがない／ そう思わない 計
全体	8.5	25.8	17.3	27.4	21.0	34.3	44.7
県内	13.9	37.6	18.3	14.4	15.9	51.5	32.7
県外	7.8	24.3	17.2	29.0	21.7	32.1	46.2

◆「近隣に有名な観光地や温泉地があるまち」としての知名度

(N=3,690)

単位:%	イメージがある／ そう思う	どちらかといえば イメージがある／ どちらかといえば そう思う	どちらかといえば イメージがない／ どちらかといえば そう思わない	イメージがない／ そう思わない	わからない	イメージがある／ そう思う 計	イメージがない／ そう思わない 計
全体	9.2	24.6	15.1	29.3	21.7	33.8	44.4
県内	12.9	35.6	16.3	19.0	16.1	48.5	35.3
県外	8.7	23.2	15.0	30.6	22.4	31.9	45.6

◆「日本遺産のまち」としての知名度

(N=3,690)

単位:%	イメージがある／ そう思う	どちらかといえば		イメージがない／ そう思わない	わからない	イメージがある／ そう思う 計	イメージがない／ そう思わない 計
		イメージがある／ どちらかといえば そう思う	イメージがない／ どちらかといえば そう思わない				
全体	4.5	10.5	19.2	40.5	25.3	15.0	59.7
県内	8.3	15.1	24.1	34.4	18.0	23.4	58.5
県外	4.1	9.9	18.6	41.3	26.2	14.0	59.9

◆「ライトライン（LRT・路面電車）のあるまち」としての知名度

(N=3,690)

単位:%	イメージがある／ そう思う	どちらかといえば		イメージがない／ そう思わない	わからない	イメージがある／ そう思う 計	イメージがない／ そう思わない 計
		イメージがある／ どちらかといえば そう思う	イメージがない／ どちらかといえば そう思わない				
全体	15.3	16.3	13.7	31.4	23.2	31.6	45.1
県内	40.0	30.5	7.6	9.5	12.4	70.5	17.1
県外	12.2	14.5	14.5	34.2	24.5	26.7	48.7

◆「学会や大会などのコンベンションが開かれるまち」としての知名度

(N=3,690)

単位:%	イメージがある／ そう思う	どちらかといえば		イメージがない／ そう思わない	わからない	イメージがある／ そう思う 計	イメージがない／ そう思わない 計
		イメージがある／ どちらかといえば そう思う	イメージがない／ どちらかといえば そう思わない				
全体	3.0	7.4	17.9	43.8	27.9	10.4	61.7
県内	5.6	14.6	25.4	31.7	22.7	20.2	57.1
県外	2.7	6.5	17.0	45.4	28.5	9.2	62.4

◆「ライトキューブ宇都宮があるまち」としての知名度

(N=3,690)

単位:%	イメージがある／ そう思う	どちらかといえば		イメージがない／ そう思わない	わからない	イメージがある／ そう思う 計	イメージがない／ そう思わない 計
		イメージがある／ どちらかといえば そう思う	イメージがない／ どちらかといえば そう思わない				
全体	4.0	8.2	15.9	42.1	29.8	12.2	58.0
県内	10.5	17.3	20.2	29.0	22.9	27.8	49.2
県外	3.2	7.1	15.3	43.8	30.7	10.3	59.1

◇参考資料<sup>1</sup>

(1) 平均気温 (°C)

年	1月	2月	3月	4月	5月	6月	7月	8月	9月	10月	11月	12月	年平均	年の値	
2005	平成17年	2.4	3.1	6.1	12.8	16.2	22.3	24.0	26.3	23.1	17.3	9.8	2.4	13.8	13.8
2006	平成18年	1.7	4.2	7.4	11.6	17.3	21.2	23.9	26.3	21.9	17.4	11.4	6.2	14.2	14.2
2007	平成19年	4.2	5.7	8.0	11.7	18.0	21.9	22.8	27.2	23.6	16.8	10.2	5.6	14.6	14.6
2008	平成20年	2.7	2.6	8.2	13.1	17.3	20.5	25.4	25.1	22.5	17.1	10.1	6.4	14.3	14.3
2009	平成21年	3.6	5.0	7.5	13.6	18.9	21.3	24.9	24.9	21.5	16.6	10.8	6.0	14.6	14.6
2010	平成22年	3.3	4.0	6.9	10.6	17.4	22.3	26.5	28.1	23.4	17.4	10.8	6.7	14.8	14.8
2011	平成23年	1.5	4.5	5.5	12.1	17.2	21.8	26.0	25.9	23.5	17.0	11.5	3.9	14.2	14.2
2012	平成24年	1.5	2.6	6.4	12.2	17.8	20.1	25.2	27.6	24.4	17.0	9.3	4.0	14.0	14.0
2013	平成25年	2.1	2.8	9.6	12.1	17.8	21.6	25.1	26.9	22.9	17.8	9.7	4.8	14.4	14.4
2014	平成26年	2.3	2.8	7.6	12.8	18.7	21.9	25.1	26.0	21.1	16.6	11.5	3.9	14.2	14.2
2015	平成27年	3.2	3.7	8.5	13.6	20.2	21.4	25.6	25.4	21.4	16.7	12.3	7.2	14.9	14.9
2016	平成28年	3.4	4.7	8.4	13.8	19.2	21.7	24.2	26.2	23.3	17.1	9.5	6.0	14.8	14.8
2017	平成29年	3.1	4.3	6.6	13.2	19.1	20.9	26.4	25.1	21.9	15.7	9.6	3.8	14.1	14.1
2018	平成30年	2.0	3.1	9.7	15.3	18.8	21.9	27.6	26.9	21.9	17.7	12.4	5.5	15.2	15.2
2019	令和元年	3.0	4.9	8.6	12.1	19.3	20.9	23.7	27.4	23.9	18.3	11.0	6.0	14.9	14.9
2020	令和2年	5.0	5.8	9.1	11.4	18.7	22.5	23.3	28.2	23.5	16.1	11.5	5.0	15.0	15.0
2021	令和3年	2.8	5.5	10.6	13.5	18.3	21.8	25.2	26.2	21.3	16.8	11.5	5.4	14.9	14.9
2022	令和4年	2.2	3.1	9.1	14.3	17.8	22.2	26.6	26.6	23.6	16.0	12.4	5.0	14.9	14.9
2023	令和5年	3.1	5.0	11.3	14.6	18.1	22.4	27.5	28.5	25.7	17.0	11.8	6.6	16.0	16.0
2024	令和6年	4.6	5.9	7.6	16.2	19.1	22.6	27.6	28.0	25.5	19.3	12.0	4.9	16.1	16.1
2025	令和7年	4.1	3.6	8.8	14.2	18.2	24.1	27.8	28.4	25.1	17.4	10.6	5.7	15.7	15.7

(2) 降水量 (mm)

年	1月	2月	3月	4月	5月	6月	7月	8月	9月	10月	11月	12月	年平均	年の値	
2005	平成17年	51.0	51.5	70.5	85.0	142.0	45.5	322.0	222.0	120.5	148.5	68.5	6.0	111.1	1333.0
2006	平成18年	27.0	72.5	52.0	86.5	112.5	212.0	345.0	93.0	168.0	278.0	96.5	152.5	141.3	1695.5
2007	平成19年	36.0	21.5	36.5	112.5	139.5	115.0	259.0	151.5	226.5	135.0	27.0	60.5	110.0	1320.5
2008	平成20年	16.5	30.0	79.0	185.5	190.0	146.0	32.0	516.5	169.0	114.0	75.0	43.0	133.0	1596.5
2009	平成21年	108.0	44.5	84.0	191.5	93.5	129.0	212.0	137.0	33.5	183.0	125.0	53.0	116.2	1394.0
2010	平成22年	1.5	68.5	123.0	205.5	186.5	179.5	237.5	112.0	258.5	159.0	74.0	112.5	143.2	1718.0
2011	平成23年	2.0	75.0	56.5	88.5	182.5	150.5	362.5	169.5	298.5	129.5	87.0	17.5	135.0	1619.5
2012	平成24年	22.0	70.5	145.0	107.0	316.5	166.5	161.0	176.5	223.5	135.0	86.0	58.5	139.0	1668.0
2013	平成25年	32.5	20.0	15.0	203.5	92.0	176.0	246.5	161.5	226.0	247.5	31.5	52.5	125.4	1504.5
2014	平成26年	9.0	97.0	113.0	135.5	74.5	456.5	194.5	145.5	164.5	273.5	58.5	41.5	147.0	1763.5
2015	平成27年	55.5	42.0	79.0	96.0	90.5	153.5	349.0	101.5	423.5	49.5	149.5	61.5	137.6	1651.0
2016	平成28年	40.5	34.5	57.0	135.0	88.0	111.0	81.0	431.5	399.5	65.0	91.5	57.0	132.6	1591.5
2017	平成29年	18.0	7.5	61.0	111.5	83.5	127.5	188.5	210.0	112.0	343.5	34.0	10.5	109.0	1307.5
2018	平成30年	31.5	6.0	145.5	79.0	139.0	103.5	166.0	273.5	210.5	69.5	17.0	16.0	104.8	1257.0
2019	令和元年	4.0	28.5	83.0	117.5	158.0	288.5	186.0	209.5	156.0	520.5	91.5	24.5	155.6	1867.5
2020	令和2年	73.0	23.5	99.5	170.5	136.0	326.5	237.5	42.5	108.5	125.0	11.0	0.0	112.8	1353.5
2021	令和3年	19.5	38.5	176.5	100.5	127.0	252.0	264.0	365.5	148.0	105.5	61.5	81.5	145.0	1740.0
2022	令和4年	5.0	26.0	79.5	139.0	131.0	83.0	259.5	89.5	293.5	106.0	60.5	31.0	108.6	1303.5
2023	令和5年	5.5	23.5	97.0	101.5	159.5	340.0	158.5	153.0	297.5	120.0	56.5	24.0	128.0	1536.5
2024	令和6年	36.5	48.0	173.0	95.5	165.0	148.5	141.0	466.5	179.0	115.5	76.5	0.0	137.1	1645.0
2025	令和7年	20.0	4.5	100.0	110.0	234.0	153.0	168.5	113.0	86.0	101.0	7.5	39.0	94.7	1136.5

(3) 日照時間 (h)

年	1月	2月	3月	4月	5月	6月	7月	8月	9月	10月	11月	12月	年平均	年の値	
2005	平成17年	200.1	193.0	201.8	214.8	179.8	111.1	100.5	128.6	121.6	107.8	218.6	231.6	167.4	2009.3
2006	平成18年	184.8	154.3	210.8	148.4	113.0	81.2	53.8	134.5	111.3	122.3	158.9	171.4	137.1	1644.7
2007	平成19年	214.5	212.9	215.8	170.1	227.8	142.4	62.0	190.5	119.1	148.8	154.1	179.7	169.8	2037.7
2008	平成20年	203.7	220.5	191.7	169.3	154.6	112.2	107.9	97.6	124.5	158.1	153.8	198.4	157.7	1892.3
2009	平成21年	183.2	168.8	196.7	215.4	158.3	92.8	73.3	114.8	136.8	160.9	127.1	158.1	152.2	1826.2
2010	平成22年	238.3	128.5	145.5	119.2	190.1	139.6	145.3	157.7	145.3	97.6	174.6	196.9	156.6	1878.6
2011	平成23年	248.3	171.5	224.4	202.1	151.3	102.0	150.9	149.7	162.1	130.7	158.0	198.4	170.8	2049.4
2012	平成24年	205.3	182.1	169.9	176.2	194.8	136.4	126.3	214.4	144.8	181.2	165.4	191.7	174.0	2088.5
2013	平成25年	245.8	197.0	195.8	193.9	223.4	114.5	114.8	176.8	152.4	117.7	187.6	208.2	177.3	2127.9
2014	平成26年	237.8	188.8	221.8	233.6	230.6	133.0	136.0	139.3	154.1	157.4	147.0	200.9	181.7	2180.3
2015	平成27年	204.6	185.6	204.8	153.5	250.5	119.7	160.1	120.6	102.9	204.6	119.0	196.0	168.5	2021.9
2016	平成28年	211.0	193.4	177.5	157.2	193.1	141.9	100.0	144.3	90.9	146.8	163.6	216.6	161.4	1936.3
2017	平成29年	223.4	222.3	193.3	208.6	190.1	153.5	132.7	54.0	148.9	101.7	181.0	225.9	169.6	2035.4
2018	平成30年	227.4	196.1	211.3	202.7	206.6	169.0	172.7	182.6	77.8	149.8	178.1	182.2	179.7	2156.3
2019	令和元年	247.6	177.2	203.8	205.7	226.0	113.6	54.3	160.9	125.0	118.9	176.8	138.3	162.3	1948.1
2020	令和2年	170.3	205.1	205.9	225.4	178.6	131.2	38.6	198.1	104.8	119.7	184.6	204.9	163.9	1967.2
2021	令和3年	187.8	241.2	198.2	218.4	150.6	128.6	129.8	131.0	109.3	166.4	219.6	219.1	175.0	2100.0
2022	令和4年	230.8	221.5	206.1	172.4	196.6	145.0	133.9	121.5	130.8	143.8	180.1	188.3	172.6	2070.8
2023	令和5年	221.7	202.0	197.0	212.9	208.3	129.3	215.9	189.5	112.8	207.2	187.6	209.4	191.1	2293.6
2024	令和6年	221.9	185.6	211.4	169.8	197.0	155.3	160.6	142.5	125.8	112.4	176.0	240.7	174.9	2099.0
2025	令和7年	238.4	229.4	173.3	184.5	150.5	154.5	183.0	191.6	140.9	111.7	197.6	209.1	180.4	2164.5

<sup>1</sup> 国土交通省 気象庁 (過去の気象データ)

[https://www.data.jma.go.jp/stats/etrn/index.php?prec\\_no=41&block\\_no=47615&year=2025&month=&day=&view=p1](https://www.data.jma.go.jp/stats/etrn/index.php?prec_no=41&block_no=47615&year=2025&month=&day=&view=p1)

(1) 予備調査

アンケート画面開始

Page 1

SC1

あなたの性別をお知らせください。

1  男性

2  女性

Page 2

SC2

あなたの年齢をお知らせください。

歳

Page 3

SC3

あなたのご職業をお知らせください。

1  会社経営・役員

2  会社員(事務系)

3  会社員(技術系)

4  会社員(その他)

5  公務員

6  自営業

7  自由業

8  パート・アルバイト

9  学生

10  専業主婦(主夫)

11  その他(具体的に )

12  無職

SC4

現在の居住地をお知らせください。

SC5

では、居住地の市町をお知らせください。

- 1  日光市
- 2  塩谷町
- 3  那須町
- 4  茂木町
- 5  那珂川町
- 6  那須烏山市
- 7  市貝町
- 8  那須塩原市
- 9  矢板市
- 10  鹿沼市
- 11  大田原市
- 12  芳賀町
- 13  益子町
- 14  佐野市
- 15  さくら市
- 16  高根沢町
- 17  真岡市
- 18  栃木市
- 19  上三川町
- 20  壬生町
- 21  下野市
- 22  野木町
- 23  足利市
- 24  小山市
- 25  宇都宮市
- 26  それ以外

<昨年1年間の『宇都宮市』への来訪経験についてお伺いします>

### SC6

あなたは昨年1年間(2025年1月から12月まで)に、「日帰りでのレジャー、飲食・娯楽など」や「宿泊を伴う旅行」「出張などの仕事」を目的に『宇都宮市』を訪れたことはありますか。あてはまるものをすべてお選びください。(いくつでも)

※ただし、通勤・通学や日用品の買い物などの「日常的な活動」を除いた来訪経験についてお答えください。

- 1  昨年1年間に「日帰りでのレジャー、飲食・娯楽など(「帰省・知人宅の訪問」を含む)」で行ったことがある
- 2  昨年1年間に「宿泊を伴う旅行(「帰省・知人宅の訪問」を含む)」で行ったことがある ※宇都宮市以外に宿泊した場合も対象とする
- 3  昨年1年間に「日帰りでの出張」で行ったことがある
- 4  昨年1年間に「宿泊を伴う出張」で行ったことがある ※宇都宮市以外に宿泊した場合も対象とする
- 5  過去に宇都宮に行った事はあるが、昨年1年間には1度も行かなかった
- 6  過去に1度も宇都宮に行った事がない

## (2) 本調査

本調査は栃木県宇都宮市における観光についてのアンケート調査です。  
宇都宮市における観光などを推進するための貴重な資料となる調査です。  
下記アンケートにご協力をお願いいたします。  
質問文の条件に沿って、項目の選択もしくは半角数字のみの入力をお願いいたします。

次へ

<ここでは、昨年1年間に「日帰りでのレジャー、飲食・娯楽など」で『宇都宮市』に行った際のことについてお伺いします>

SC6で昨年1年間に「日帰りでのレジャー、飲食・娯楽など」で『宇都宮市』に行ったことがあると答えた方にお伺いします。

**Q1**

来訪1回あたりの『宇都宮市』内での平均滞在時間をお知らせください。

(半角数字でご記入ください)

※平均滞在時間が1時間未満の場合は「0」と入力してください。

※最大24時間の範囲でご回答ください。それ以上の場合も「24」時間とご記入ください。

平均  時間/回

<ここでは、昨年1年間に「宿泊を伴う旅行」や「宿泊を伴う出張」で『宇都宮市』に行った際のことについてお伺いします>

SC6で昨年1年間に「宿泊を伴う旅行」や「宿泊を伴う出張」で『宇都宮市』に行ったことがあると答えた方にお伺いします。

**Q2\_1**

宇都宮市に来訪した際の往復交通費について、1回・1人あたりの平均金額をお知らせください。

※半角数字でご記入ください。

※金額は、宇都宮市に来訪した際に支払った交通費の総額から1回・1人あたりの平均を算出してください。(例:家族4人で1回宿泊旅行をして、往復交通費の総額が1万2千円だった場合→1回・1人あたりの平均消費金額は「3,000円/人」とお答えください。)

※昨年、1回も来訪時の往復交通費にお金を払わなかった方は「0円」とお答えください。

平均  円/人

Q2\_2

どこに宿泊されましたか。(いくつでも)

- 1  日光市
- 2  塩谷町
- 3  那須町
- 4  茂木町
- 5  那珂川町
- 6  那須烏山市
- 7  市貝町
- 8  那須塩原市
- 9  矢板市
- 10  鹿沼市
- 11  大田原市
- 12  芳賀町
- 13  益子町
- 14  佐野市
- 15  さくら市
- 16  高根沢町
- 17  真岡市
- 18  栃木市
- 19  上三川町
- 20  壬生町
- 21  下野市
- 22  野木町
- 23  足利市
- 24  小山市
- 25  宇都宮市
- 26  栃木県外 具体的に:

Q2\_2で『宇都宮市』と答えた方にお伺いします。

Q2\_3

宿泊を伴う旅行の中で、『宇都宮市』に宿泊した旅行は何回ありましたか。

- 1  1回
- 2  2回
- 3  3回
- 4  4回
- 5  5回
- 6  6回
- 7  7回以上 (具体的に:  回)※半角数字でご入力ください

Q2\_4

『宇都宮市』に宿泊した目的は何ですか。 (いくつでも)

- 1  宇都宮市しか観光しないから
- 2  栃木県を観光するために、移動が便利だから
- 3  餃子を食べるため
- 4  飲食(アルコールを含む)店が充実しているから
- 5  目的の観光施設に近かったから
- 6  交通手段が充実しているから
- 7  観光施設が充実しているから
- 8  スポーツ観戦(宇都宮ブレックス、栃木SCなど)
- 9  宇都宮市でイベントがあったから(ふるさと宮まつり・うつのみや花火大会など)
- 10  家族や知人の家があるから
- 11  学術会議や企業・団体主催の大会に参加するため
- 12  それ以外 具体的に:

SC6で昨年1年間に『宇都宮市』に行ったことがあると答えた方にお伺いします。

## Q3\_1

昨年1年間のうち、いつ来訪されましたか。(いくつでも)

- 1  春(平日)
- 2  春(土日祝日)
- 3  夏(平日)
- 4  夏(土日祝日)
- 5  秋(平日)
- 6  秋(土日祝日)
- 7  冬(平日)
- 8  冬(土日祝日)

## Q3\_2

昨年1年間に、『宇都宮市』へ行かれた回数の合計をお知らせください。  
(それぞれひとつずつ)



	合計 / 年 1 回	合計 / 年 2 回	合計 / 年 3 回	合計 / 年 4 回	合計 / 年 5 回	合計 / 年 6 回	合計 / 年 7 回	合計 / 年 8 回	合計 / 年 9 回	合計 / 年 10 回以上
1 「日帰りレジャー等」の場合	1○	2○	3○	4○	5○	6○	7○	8○	9○	10○
2 「宿泊旅行」の場合	1○	2○	3○	4○	5○	6○	7○	8○	9○	10○
3 「日帰りでの出張」の場合	1○	2○	3○	4○	5○	6○	7○	8○	9○	10○
4 「宿泊を伴う出張」の場合	1○	2○	3○	4○	5○	6○	7○	8○	9○	10○

## Q3\_3

『宇都宮市』内で消費した1回・1人あたりの平均金額をお知らせください。

(半角数字でご記入ください)

※金額は、『宇都宮市』内で支払ったすべての消費金額から1回・1人あたりの平均を算出してください。(市内に到達するまでの往復交通費は除く)

(例:家族4人で1回宿泊旅行をして、往復交通費以外の消費総額が3万2千円だった場合→1回・1人あたりの平均消費金額は「8,000円/人」とお答えください。)

※昨年、1回も来訪時にお金を払わなかった方は「0円」とお答えください。

日帰りでのレジャー、飲食・娯楽など

平均  円/人

宿泊を伴う旅行

平均  円/人

日帰りでの出張

平均  円/人

宿泊を伴う出張

平均  円/人

## Q3\_4

来訪時は、ご自身を含めて何名で来られましたか。来訪1回あたりでの平均人数をお知らせください。

(半角数字でご記入ください)

※最大99人の範囲でご回答ください。それ以上の場合も「99」人とご入力ください。

日帰りでのレジャー、飲食・娯楽など

平均  人/回

宿泊を伴う旅行

平均  人/回

日帰りでの出張

平均  人/回

宿泊を伴う出張

平均  人/回

## Q3\_5

来訪時は、どなたと来られましたか。(それぞれいくつでも)

	友人	夫婦・恋人	家族 (子どもを含む)	ひとり	職場の人	その他
1 「日帰りレジャー等」の場合	1 <input type="checkbox"/>	2 <input type="checkbox"/>	3 <input type="checkbox"/>	4 <input type="checkbox"/>	5 <input type="checkbox"/>	6 <input type="checkbox"/> <input type="text"/>
2 「宿泊旅行」の場合	1 <input type="checkbox"/>	2 <input type="checkbox"/>	3 <input type="checkbox"/>	4 <input type="checkbox"/>	5 <input type="checkbox"/>	6 <input type="checkbox"/> <input type="text"/>
3 「日帰りでの出張」の場合	1 <input type="checkbox"/>	2 <input type="checkbox"/>	3 <input type="checkbox"/>	4 <input type="checkbox"/>	5 <input type="checkbox"/>	6 <input type="checkbox"/> <input type="text"/>
4 「宿泊旅行を伴う出張」の場合	1 <input type="checkbox"/>	2 <input type="checkbox"/>	3 <input type="checkbox"/>	4 <input type="checkbox"/>	5 <input type="checkbox"/>	6 <input type="checkbox"/> <input type="text"/>

## Q4

昨年1年間に『宇都宮市』への来訪を決めるきっかけとなった情報源などについて、あてはまるものをすべてお選びください。(いくつでも)

※ただし、「日常的な活動」(通勤・通学や日用品の買い物など)を除いた来訪経験についてお答えください。

- 1  旅行雑誌・ガイドブック(例:じゃらん、るるぶなど)
- 2  新聞
- 3  テレビ
- 4  ラジオ
- 5  ホームページ (具体的に )
- 6  Facebook
- 7  X(旧Twitter)
- 8  インスタグラム
- 9  YouTube
- 10  その他のSNS (具体的に )
- 11  駅や電車内のポスター・広告
- 12  旅行会社のパンフレット
- 13  家族や知人等からの紹介・クチコミ
- 14  現在、家族や知人等が住んでいる
- 15  以前に訪れたことがある
- 16  栃木県・宇都宮市の観光PRイベント・キャンペーン
- 17  学会や大会主催者からの案内
- 18  その他 (具体的に )
- 19  特にきっかけとなったことはない・わすれた

## Q5\_1

昨年1年間に『宇都宮市』を訪れた際に、到着したときの交通手段はなんですか。

※複数回来訪された方は、利用回数が最も多い手段を選んでください。

- 1  JR(東北新幹線)
- 2  JR(在来線)
- 3  東武鉄道
- 4  自家用車
- 5  観光バス・貸切バス
- 6  高速バス
- 7  路線バス
- 8  レンタカー
- 9  自転車
- 10  バイク
- 11  その他(具体的に )

## Q5\_2

昨年1年間に『宇都宮市』を訪れたとき、市内を周遊するにあたって利用した手段を選んでください。(いくつでも)

- 1  自家用車
- 2  バイク
- 3  バス
- 4  タクシー
- 5  レンタカー
- 6  レンタサイクル
- 7  徒歩
- 8  ライトライン(次世代型路面電車・LRT)
- 9  シェアリングモビリティ(電動キックボード等)
- 10  グリーンスローモビリティ
- 11  その他(具体的に )

## Q6\_1

昨年1年間に『宇都宮市』を訪れたとき、どのようなことをして楽しみましたか。  
 あてはまるものをお選びください。(いくつでも)

- 1  餃子を食べた
- 2  餃子像・餃子通りに行った
- 3  カクテルを飲んだ
- 4  ジャズを聴いた
- 5  大谷資料館・大谷寺・平和観音・  
大谷コネクト(大谷観光周遊拠点施設)などの石の里・大谷地区に行った
- 6  若山農場に行った
- 7  道の駅うつのみやろまんちっく村に行った
- 8  宇都宮市上河内地域交流館「はたるの里梵天の湯」に行った
- 9  餃子、カクテル以外の飲食(レストラン・カフェ・居酒屋など)をした
- 10  JR宇都宮駅から東武宇都宮百貨店周辺を散策した
- 11  JR宇都宮駅東口の宇都宮テラスなどの散策
- 12  ライトライン(次世代型路面電車・LRT)に乗った
- 13  ショッピングや映画鑑賞をした(日用品の買い物は除く)  
(具体的な場所: )
- 14  二荒山神社に行った
- 15  文化財など名所・旧跡・文化イベント(伝統文化フェスティバルなど)を訪れた
- 16  宇都宮美術館・県立博物館・子ども総合科学館・  
文化会館などの文化・芸術施設に行った
- 17  宇都宮動物園・とちのきファミリーランドなどの  
レジャー・娯楽施設に行った
- 18  古賀志山・宇都宮アルプス・羽黒山などで  
ハイキング・自然散策をした
- 19  ゴルフ場や森林公園・冒険活動センターなどで  
スポーツやキャンプをした
- 20  工場見学などの産業観光をした
- 21  祭り(ふるさと宮まつり、うつのみや花火大会など)・  
イベント・催し物を見た
- 22  ジャパンカップ・サイクルロードレースなどの  
スポーツイベントを観戦をした
- 23  栃木SC・宇都宮ブレックス・宇都宮ブリッツェンなどの  
プロスポーツを観戦した
- 24  帰省・知人宅を訪ねた
- 25  他の場所へ行ったついでに立ち寄った
- 26  季節の花を見に行った(桜・紅葉など)
- 27  果物狩りや農業体験をした
- 28  土産店に行った
- 29  学会や大会に参加した
- 30  その他の目的(具体的に: )

## Q6\_2

昨年1年間に『宇都宮市』を訪れたとき、1回の訪問で訪れた目的地の順番を教えてください。

また、複数回『宇都宮市』を訪れたことがある場合は、直近のことについてお答えください。(それぞれひとつずつ)

※「4.4番目に訪れた目的地」までのいずれかの回答欄で「他には訪れなかった」を選択した場合、そのあとの回答欄すべてで「他には訪れなかった」を選択してください。

	1	2	3	4	5
	1 番 最 初 に 訪 れ た 目 的 地	2 番 目 に 訪 れ た 目 的 地	3 番 目 に 訪 れ た 目 的 地	4 番 目 に 訪 れ た 目 的 地	5 番 目 に 訪 れ た 目 的 地
市内中心部 (JR宇都宮駅西口周辺、餃子像)	1 ○	1 ○	1 ○	1 ○	1 ○
市内中心部 (東武宇都宮駅周辺、オリオン通り、ユニオン通り)	2 ○	2 ○	2 ○	2 ○	2 ○
市内中心部 (JR宇都宮駅東口周辺)	3 ○	3 ○	3 ○	3 ○	3 ○
市内中心部 (餃子通り)	4 ○	4 ○	4 ○	4 ○	4 ○
市内北西部 (大谷資料館・大谷寺・平和観音などの 石の里・大谷地区)	5 ○	5 ○	5 ○	5 ○	5 ○
市内北西部 (若山農場)	6 ○	6 ○	6 ○	6 ○	6 ○
市内北西部 (道の駅うつのみやろまんちっく村)	7 ○	7 ○	7 ○	7 ○	7 ○
市内北西部 (宇都宮動物園)	8 ○	8 ○	8 ○	8 ○	8 ○
市内北西部 (ほたるの里梵天の湯)	9 ○	9 ○	9 ○	9 ○	9 ○
市内北西部 (森林公園・古賀志山)	10 ○	10 ○	10 ○	10 ○	10 ○
市内東部 (工業団地内の工場)	11 ○	11 ○	11 ○	11 ○	11 ○
市内東部 (工業団地以外、清原球場など)	12 ○	12 ○	12 ○	12 ○	12 ○
上記以外	13 ○ <input type="text"/>	13 ○ <input type="text"/>	13 ○ <input type="text"/>	13 ○ <input type="text"/>	13 ○ <input type="text"/>
他には訪れなかった	14 ○	14 ○	14 ○	14 ○	14 ○
	1 番 最 初 に 訪 れ た 目 的 地	2 番 目 に 訪 れ た 目 的 地	3 番 目 に 訪 れ た 目 的 地	4 番 目 に 訪 れ た 目 的 地	5 番 目 に 訪 れ た 目 的 地
	1	2	3	4	5

Q6\_3

昨年1年間に『宇都宮市』に行くことを決めたタイミングはいつですか。

選択肢の中で最も近いものをお選びください。

決めたタイミングが半年より前の方は、「出発前(半年前)」をお選びください。

また、複数回『宇都宮市』に訪れたことがある方は、直近のことについてお答えください。

- 1 ○ 出発前(半年前)
- 2 ○ 出発前(1カ月前)
- 3 ○ 出発前(1週間以内)
- 4 ○ 市外目的地への移動中
- 5 ○ 市外目的地での旅行中

Q6\_4

昨年1年間に『宇都宮市』を訪れたとき、市内でどのようなことをして楽しむか、いつ決めましたか。

選択肢の中で最も近いものをお選びください。

また、複数回『宇都宮市』を訪れたことがある方は、直近のことについてお答えください。

- 1 ○ 出発前
- 2 ○ 市内目的地への移動中
- 3 ○ 市内目的地に到着後(飲食店、交通機関の待ち時間など)

## Q7

昨年1年間に『宇都宮市』を訪れたとき、宇都宮市以外にどの目的地に行かれましたか。あてはまるものをすべてお選びください。(それぞれいくつでも)

	1	2	3	4
	「日帰りレジャー等」の場合	「宿泊旅行」の場合	「日帰りでの出張」の場合	「宿泊を伴う出張」の場合
日光も訪問した	1 <input type="checkbox"/>	1 <input type="checkbox"/>	1 <input type="checkbox"/>	1 <input type="checkbox"/>
鬼怒川も訪問した	2 <input type="checkbox"/>	2 <input type="checkbox"/>	2 <input type="checkbox"/>	2 <input type="checkbox"/>
那須も訪問した	3 <input type="checkbox"/>	3 <input type="checkbox"/>	3 <input type="checkbox"/>	3 <input type="checkbox"/>
益子も訪問した	4 <input type="checkbox"/>	4 <input type="checkbox"/>	4 <input type="checkbox"/>	4 <input type="checkbox"/>
佐野も訪問した	5 <input type="checkbox"/>	5 <input type="checkbox"/>	5 <input type="checkbox"/>	5 <input type="checkbox"/>
足利も訪問した	6 <input type="checkbox"/>	6 <input type="checkbox"/>	6 <input type="checkbox"/>	6 <input type="checkbox"/>
栃木県内のその他のエリアも訪問した	7 <input type="checkbox"/>	7 <input type="checkbox"/>	7 <input type="checkbox"/>	7 <input type="checkbox"/>
栃木県外エリア(東北地方)も訪問した	8 <input type="checkbox"/>	8 <input type="checkbox"/>	8 <input type="checkbox"/>	8 <input type="checkbox"/>
栃木県外エリア(群馬・茨城)も訪問した	9 <input type="checkbox"/>	9 <input type="checkbox"/>	9 <input type="checkbox"/>	9 <input type="checkbox"/>
栃木県外エリア(その他)も訪問した	10 <input type="checkbox"/>	10 <input type="checkbox"/>	10 <input type="checkbox"/>	10 <input type="checkbox"/>
「宇都宮市」以外は訪問していない	11 <input type="checkbox"/>	11 <input type="checkbox"/>	11 <input type="checkbox"/>	11 <input type="checkbox"/>
	「日帰りレジャー等」の場合	「宿泊旅行」の場合	「日帰りでの出張」の場合	「宿泊を伴う出張」の場合
	1	2	3	4

<ここからは、昨年1年間の「宇都宮市」への来訪経験に伴う餃子の飲食・購入経験についてお伺いします>

SC6で昨年1年間に『宇都宮市』に行ったことがあると答えた方にお伺いします。

#### Q8\_1

昨年1年間に、『宇都宮市』内で餃子を食べましたか。餃子を食べた回数の合計をお答えください。

(半角数字でご記入ください)

※昨年、1回も「餃子」を食べなかった方は『0』とお答えください。

※最大99回の範囲でご回答ください。それ以上の場合も「99」回とご記入ください。

合計  回/年

#### Q8\_2

また、『宇都宮市』内で消費した1回・1人あたりの餃子の平均金額をお知らせください。

(半角数字でご記入ください)

(例:家族4人で2回日帰りレジャー・宿泊旅行に行き、1回目に2,000円分、2回目に4,000円分の餃子を食べた場合→1回・1人あたりの餃子の平均消費金額は「750円/人」とお答えください。)

平均  円/人

## Q9\_1

『宇都宮市』に訪問された際に、感じたことに近いものをそれぞれ一つずつお選びください。(それぞれひとつずつ)



イ    ど    ど    イ    わ  
メ    ち    ち    メ    か  
ー    ち    ち    ー    ら  
ジ    ら    ら    ジ    ら  
が    か    か    が    な  
あ    と    と    が    い  
る    い    い    い    な  
/    え    え    /    い  
そ    ば    ば    そ    わ  
う    そ    そ    う    な  
思    う    う    思    わ  
う    思    思    う    な  
    う    う    が    い  
    が    が    あ    な  
    あ    あ    る    い  
    る    る    /    /

1 訪問して満足した	<input type="radio"/> 1	<input type="radio"/> 2	<input type="radio"/> 3	<input type="radio"/> 4	<input type="radio"/> 5
2 再度行ってみたい	<input type="radio"/> 1	<input type="radio"/> 2	<input type="radio"/> 3	<input type="radio"/> 4	<input type="radio"/> 5
3 おいしいものが多い	<input type="radio"/> 1	<input type="radio"/> 2	<input type="radio"/> 3	<input type="radio"/> 4	<input type="radio"/> 5
4 公共交通機関で移動しやすい	<input type="radio"/> 1	<input type="radio"/> 2	<input type="radio"/> 3	<input type="radio"/> 4	<input type="radio"/> 5
5 駐車場が充実している	<input type="radio"/> 1	<input type="radio"/> 2	<input type="radio"/> 3	<input type="radio"/> 4	<input type="radio"/> 5
6 車での移動がスムーズ	<input type="radio"/> 1	<input type="radio"/> 2	<input type="radio"/> 3	<input type="radio"/> 4	<input type="radio"/> 5
7 案内表示が分かりやすい	<input type="radio"/> 1	<input type="radio"/> 2	<input type="radio"/> 3	<input type="radio"/> 4	<input type="radio"/> 5
8 観光情報が分かりやすい	<input type="radio"/> 1	<input type="radio"/> 2	<input type="radio"/> 3	<input type="radio"/> 4	<input type="radio"/> 5
9 市民が親切で優しい	<input type="radio"/> 1	<input type="radio"/> 2	<input type="radio"/> 3	<input type="radio"/> 4	<input type="radio"/> 5
10 街並みがきれい	<input type="radio"/> 1	<input type="radio"/> 2	<input type="radio"/> 3	<input type="radio"/> 4	<input type="radio"/> 5
11 施設等のサービスや対応が良い	<input type="radio"/> 1	<input type="radio"/> 2	<input type="radio"/> 3	<input type="radio"/> 4	<input type="radio"/> 5
12 中心市街地に賑わいを感じる	<input type="radio"/> 1	<input type="radio"/> 2	<input type="radio"/> 3	<input type="radio"/> 4	<input type="radio"/> 5
13 外国人が多い	<input type="radio"/> 1	<input type="radio"/> 2	<input type="radio"/> 3	<input type="radio"/> 4	<input type="radio"/> 5
14 学会や大会が多い	<input type="radio"/> 1	<input type="radio"/> 2	<input type="radio"/> 3	<input type="radio"/> 4	<input type="radio"/> 5



イ    ど    ど    イ    わ  
メ    ち    ち    メ    か  
ー    ち    ち    ー    ら  
ジ    ら    ら    ジ    ら  
が    か    か    が    な  
あ    と    と    が    い  
る    い    い    /    な  
/    え    え    /    い  
そ    ば    ば    そ    わ  
う    そ    そ    う    な  
思    う    う    思    わ  
う    思    思    う    な  
    う    う    が    い  
    が    が    あ    な  
    あ    あ    る    い  
    る    る    /    /

Q9\_1の「1.訪問して満足した」において、「そう思う」と答えた方にお伺いします。

Q9\_1の「1.訪問して満足した」において、「どちらかといえばそう思う」と答えた方にお伺いします。

Q9\_2

Q9\_1の「1.訪問して満足した」において、そのように感じた理由を教えてください。

例:〇〇〇に満足した、△△△の態度が悪かったなど

Q9\_1の「再度行ってみたい」において、「そう思う」または「どちらかといえばそう思う」と答えた方にお伺いします。

### Q9\_3

再度行ってみたい理由は何ですか。あてはまるものをすべてお選びください。  
(いくつでも)

- 1  餃子が食べたいから
- 2  餃子像・餃子通りに行きたいから
- 3  カクテルが呑みたいから
- 4  ジャズが聴きたいから
- 5  大谷資料館・大谷寺・平和観音・大谷コネクト(大谷観光周遊拠点施設)などの石の里・大谷地区に行きたいから
- 6  若山農場に行きたいから
- 7  道の駅うつのみやろまんちっく村に行きたいから
- 8  宇都宮市上河内地域交流館ほたるの里梵天の湯に行きたいから
- 9  餃子・カクテル以外の飲食(レストラン・カフェ・居酒屋など)をしたいから
- 10  JR宇都宮駅から東武宇都宮百貨店周辺を散策したいから
- 11  JR宇都宮駅東口の宇都宮テラスなどを散策したいから
- 12  ライトライン(次世代型路面電車・LRT)に乗りたいから
- 13  ショッピングや映画鑑賞(日用品の買い物は除く)をしたいから
- 14  二荒山神社に行きたいから
- 15  文化財など名所・旧跡・文化イベント(伝統文化フェスティバルなど)に行きたいから
- 16  宇都宮美術館・県立博物館・子ども総合科学館・文化会館などの文化・芸術施設に行きたいから
- 17  宇都宮動物園・とちのきファミリーランドなどのレジャー・娯楽施設に行きたいから
- 18  ジャパンカップ・サイクルロードレースなどのスポーツイベントを観戦したいから
- 19  栃木SC・宇都宮ブレックス・宇都宮ブリッツェンなどのプロスポーツを観戦したいから
- 20  古賀志山・宇都宮アルプス・羽里山などでハイキング・自然散策をしたいから
- 21  ゴルフ場や森林公園・冒険活動センターなどでスポーツやキャンプをしたいから
- 22  工場見学などの産業観光をしたいから
- 23  祭り(ふるさと宮まつり、うつのみや花火大会など)・イベント・催し物に行きたいから
- 24  季節の花(桜・紅葉など)を見に行きたいから
- 25  果物狩りや農業体験をしたいから
- 26  土産店に行きたいから
- 27  学会や大会に参加したいから
- 28  その他(具体的に )

SC6で昨年1年間に『宇都宮市』に行ったことがあると答えた方にお伺いします。

## Q10

『宇都宮市』を訪れたとき、対応について感じたことをそれぞれ一つずつお選びください。(それぞれひとつずつ)

	親切	やや親切	やや不親切	不親切	利用していない / 接していない
1 観光案内所	<input type="radio"/>	<input type="radio"/>	<input type="radio"/>	<input type="radio"/>	<input type="radio"/>
2 バス	<input type="radio"/>	<input type="radio"/>	<input type="radio"/>	<input type="radio"/>	<input type="radio"/>
3 タクシー	<input type="radio"/>	<input type="radio"/>	<input type="radio"/>	<input type="radio"/>	<input type="radio"/>
4 飲食店	<input type="radio"/>	<input type="radio"/>	<input type="radio"/>	<input type="radio"/>	<input type="radio"/>
5 小売店(土産品店等)	<input type="radio"/>	<input type="radio"/>	<input type="radio"/>	<input type="radio"/>	<input type="radio"/>
6 ホテル	<input type="radio"/>	<input type="radio"/>	<input type="radio"/>	<input type="radio"/>	<input type="radio"/>
7 市民	<input type="radio"/>	<input type="radio"/>	<input type="radio"/>	<input type="radio"/>	<input type="radio"/>

<ここでは、これまで、もしくは昨年1年間に『宇都宮市』に行ったことがないと答えた方にお伺いします>

## Q11

これまで、もしくは昨年1年間に、あなたが『宇都宮市』に来訪しなかった主な理由についてお答えください。

- 1  魅力的な観光施設、観光資源が少ない
- 2  魅力的なグルメが少ない
- 3  宇都宮市の観光情報が分からない
- 4  距離が遠いため
- 5  大阪・関西万博に行った
- 6  その他(具体的に )

<すべての方にお伺いいたします。>

### Q12

宇都宮での観光に興味のあるもの(期待するものも含む)で、あてはまるものをすべてお選びください。(いくつでも)

#### 餃子・飲食関連

- 1  餃子  
 2  カクテル  
 3  餃子・カクテル以外の飲食(レストラン・カフェ・居酒屋など)  
 4  餃子像・餃子通り

#### 娯楽・買い物

- 5  ジャズ  
 6  ショッピングや映画鑑賞(日用品の買い物は除く)  
 7  土産店  
 8  JR宇都宮駅から東武宇都宮百貨店周辺の散策  
 9  JR宇都宮駅車口の宇都宮テラスなどの散策  
 10  宇都宮動物園・とちのきファミリーランドなどのレジャー・娯楽施設  
 11  祭り(ふるさと宮まつり、うつのみや花火大会など)・イベント・催し物

#### 名所・観光施設

- 12  大谷資料館・大谷寺・平和観音・大谷コネクト(大谷観光周遊拠点施設)などの石の里・大谷地区  
 13  二荒山神社  
 14  若山農場  
 15  文化財など名所・旧跡・文化イベント(伝統文化フェスティバルなど)  
 16  道の駅うつのみやろまんちっく村  
 17  宇都宮美術館・県立博物館・子ども総合科学館・文化会館などの文化・芸術施設  
 18  宇都宮市上河内地域交流館ほたるの里梵天の湯  
 19  工場見学などの産業観光

#### スポーツ

- 20  ジャパンカップ・サイクルロードレースなどのスポーツイベント観戦  
 21  栃木SC・宇都宮ブレックス・宇都宮ブリッツェンなどのプロスポーツ観戦  
 22  ゴルフ場や森林公園・冒険活動センターなどでスポーツやキャンプ  
 23  栃木県総合運動公園やドリームプールかわちなどのスポーツ施設

#### 自然

- 24  古賀志山・宇都宮アルプス・羽里山などでハイキング・自然散策  
 25  季節の花(桜・紅葉など)  
 26  果物狩りや農業体験

#### その他

- 27  ライトライン(次世代型路面電車・LRT)  
 28  その他(具体的に: )  
 29  興味がない

## Q13

『宇都宮市』では「餃子のまち」としてのPRに力を入れていますが、「餃子」に次ぐ観光資源も探しています。SNSやTVの情報や、実際に訪問した経験から「もっと売り込んだ(PRした)方がいい!と思う観光資源」をお選びください。(5つまで)

- 1  【グルメ】  
宇都宮焼きそば・かぶと揚げなど(独自の食文化やご当地グルメを堪能)
- 2  【観光施設】  
大谷資料館・若山農場など(巨大な地下空間や幻想的な竹林などの非日常体験)
- 3  【文化・歴史】  
宇都宮二荒山神社・旧篠原家住宅など(街のシンボルや歴史的建築物)
- 4  【スポーツ】  
宇都宮ジャパンカップサイクルロードレース・  
FIBA 3x3 World Tour オープナーなど(自転車やバスケットボールの世界大会)、  
宇都宮ブルックスなどの大会・試合観戦(プロスポーツ観戦)
- 5  【ナイトライフ】  
居酒屋・カクテルバー・ジャズバー巡りなど(ナイトタイムの充実)
- 6  【スイーツ】  
いちごスイーツ・パフェ・ジェラートなど(栃木産のフルーツなどを使ったデザート)
- 7  【イベント】  
宮まつり・うつのみや花火大会など(街全体が盛り上がるイベント)
- 8  【体験】  
アクティビティ(ジップライン・パラグライダーなど)・  
ものづくり(大谷石のコースターや竹灯りの工作)・くだもの狩り・野菜の収穫体験など
- 9  【アウトドア】  
古賀志山や羽里山などでの山登り(絶景ハイキングなど)
- 10  【お酒の探訪】  
酒蔵巡り・クラフトビールなど(醸造文化の体験と地酒)
- 11  【温泉・レジャー】  
天然温泉(源泉かけ流し)・宇都宮動物園など(リフレッシュ・思い出作り)
- 12  【ペット】  
ドッグランやペットと一緒に楽しめるスポット
- 13  【買い物】  
お土産、商業施設、道の駅ろまんちっく村などの直売所(新鮮な農産物)
- 14  【交通機関】  
ライトライン(次世代型路面電車・LRT)の利用
- 15  その他(具体的に )



◇（参考）令和7年（2025年）観光に関わる主な出来事

4月25日 FIBA3×3ワールドツアー宇都宮オープナー2025（約8万人）  
～27日

8月 2日 ふるさと宮まつり（約57万人）  
～3日

8月 9日 うつのみや花火大会（約3万人）

10月17日 宇都宮ジャパンカップサイクルロードレース（約13万5千人）  
～19日

11月 1日 宇都宮餃子祭り2025（約16万人）  
～2日

12月 6日 全日本自転車競技選手権大会シクロクロス（約1万7千人）  
～ 7日

【令和7年の主な観光振興の取組】

○宇都宮観光ナビ（宇都宮観光公式サイト）における観光情報の発信（通年）

⇒市民しか知らないローカルな魅力・情報や旬のネタを発信する市民ライターによる「宇都宮駅で買えるイチオシ土産まとめ」などの記事や「宇都宮市民が選ぶ！「宇都宮のおすすめ餃子店」10選」などの特集記事等の充実

⇒多くのフォロワー数を持ち、宇都宮の魅力を国内外に発信する宇都宮観光PR特使による観光PR

○くるくるミヤ来る～北西部バス旅～（令和7年8月9日～11月30日）

○ストラックアウト・アドベンチャー（令和7年8月9日～11月30日）

⇒日本遺産・大谷をはじめ北西部の魅力ある観光資源の周遊を促す取組

○#いいな宇都宮「フォト&ムービーキャンペーン」（令和7年10月11日～令和8年1月11日）

⇒Instagramを活用した「宇都宮の魅力発信」を目的とするSNSキャンペーン

○うつのみや餃子旅診断（令和7年10月24日～令和8年1月31日）

⇒餃子目的で来訪した観光客のまちなか周遊を促す取組

○あちらのお客様からです（令和7年11月1日～令和8年1月12日）

⇒ビジネス宿泊者を対象にナイトタイムコンテンツを活用した周遊促進・プロモーションの取組