



大掃除はお早めに



資源とごみの分け方・出し方を確認しましょう

毎年年末になると、清掃センター(清掃工場)への家庭ごみの持ち込みが集中し、特に12月29・30日は大変混雑します。早めに大掃除をして、ゆとりを持って新年を迎えましょう。

年末年始のごみと資源物の収集・持ち込みカレンダー (年末は12月30日まで、年始は平成27年1月5日からごみステーションで収集します)

業務内容	H26							H27	
	月日 (曜日)	12/25 (木)	12/26 (金)	12/27 (土)	12/28 (日)	12/29 (月)	12/30 (火)	12/31 (水)	1/1~1/4 (木)(日)
ごみ収集	○	○	休	休	○	○	休	休	○
持ち込み									
焼却ごみなど (茂原・南・北) 注意:北は剪定枝を 除く粗大ごみのみ	可	可	可	休	可	可	休	休	可
紙・布類のみ (エスケーシー)	可	可	休	休	可	可	可	休	可
プラ容器・ 白トレイのみ (エコプラセンター 下荒針)	可	可	可	休	可	可	休	休	可
粗大ごみ回収受け付け	可	可	可	休	可	可	休	休	可
動物死体収集	可	可	可	休	可	可	可	休	可
し尿収集	可	可	休	休	休	休	休	休	可

○=決められた曜日に収集該当地区を通常通り収集します。
可=各業務の受付時間内に受け付けてください。

年末は大変混みあいます 持ち込みはお早めに

- 清掃工場(清掃センター)などへの持ち込み
 - ▽受付時間 午前8時30分~正午、午後1時~4時30分。
 - ▽施設・持ち込めるもの 下の表の通り。
- 粗大ごみ回収受け付け=粗大ごみ受付センター☎(643)5371
 - ▽受付時間 午前9時~午後5時。
 - 年末は申し込みが集中します。ご予約はお早めに。
- 動物死体収集=平石環境システム☎(661)3553
 - ▽受付時間 午前8時30分~午後5時。ペットは有料。12月29~31日に持ち込む場合は事前にご連絡ください。
- し尿収集=陽南産業☎(659)7234、宇都宮興産☎(658)9566
 - ▽受付時間 午前8時30分~午後5時。

持ち込みができる施設と持ち込めるもの

施設名	クリーンパーク茂原	南清掃センター	北清掃センター	エコプラセンター下荒針	エスケーシー
地図					
住所	茂原町777-1	屋板町330	下田原町3435	下荒針町2678-176	長岡町413-1
☎	(654)0018	(656)2795	(672)1997	(648)4631	(621)6221
持ち込める物	焼却ごみ・危険ごみ・不燃ごみ・瓶缶類・ペットボトル・可燃性粗大ごみ(軽トラック1日1台まで)・不燃性粗大ごみ(軽トラック1日1台まで)・プラスチック製容器包装・白色トレイ	焼却ごみ・可燃性粗大ごみ(軽トラック1日1台まで)・不燃性粗大ごみ(1日2点まで)・危険ごみ・不燃性粗大ごみ・瓶缶類・ペットボトル・プラスチック製容器包装・白色トレイ ※事業系ごみは持ち込めません	剪定枝を除く可燃性粗大ごみ・不燃性粗大ごみ。ただし、1日4点まで ※事業系ごみは持ち込めません	プラスチック製容器包装・白色トレイのみ	紙類(紙パックも含む)・布類のみ

※持ち込み時には、住所を確認する場合があります。

本文中に記載がないものは、原則として、対象となりませんが、費用は無料、申込不要。
HP ホームページ、Eメールアドレス、地域コミュニケーションセンター、市民活動センター



もったいない係長・ミヤリー

スリー アール

3Rでごみを減らそう

普段出しているごみや、年末、大掃除した後のごみの中に、まだまだ使えるものや資源物を捨てていませんか。「もう使わないから」と、何でも捨ててしまうのではなく、リデュース（ごみになるものを減らす）、リユース（使えるものは繰り返し使う）を徹底し、それでもいらなくなった物をリサイクル（資源として生まれ変わる）するといった3Rの行動を心掛けて、ごみになるものを減らしましょう。

捨てれば「ごみ」を回収ボックスでリサイクル

市では、家庭から排出されるごみの資源化を推進しています。捨てれば「ごみ」ですが、回収ボックスへ投入すると「資源」としてリサイクルすることができますのでご協力ください。

■**使用済み食用油** 家庭から出る使用済みの食用油・賞味期限切れの食用油を各(区)、一部(区)やスーパーで回収しています。出し方や回収拠点など、詳しくは市(区)をご確認ください。

■**使用済み小型家電** 家庭で使われなくなった小型家電で回収ボックスの投入口に入るもの(幅50センチメートル×高さ15センチメートル×奥行30センチメートル未満のもの)を回収しています。回収品目など、詳しくは市(区)をご確認ください。

▽回収場所 市役所本庁舎、環境学習センター、各(区)・(区)、各図書館。

▽注意事項 個人データを含むデータは、あらかじめ自分で削除してください。電池・電球などは外して危険

ごみに出してください。回収ボックスを利用しない場合は、従来の分別ルールに従ってください。

■**使用済みインクカートリッジ** 市では国内プリンターメーカー6社(ブラザー、エプソン、キャノン、デル、レックスマーク、日本ヒューレット・パカード)が取り組むインクカートリッジのリサイクル事業に協賛しています。

▽回収場所 市役所本庁舎、環境学習センター、各(区)・(区)、駅東・陽南・宝木(区)、田原・岡本コミュニティプラザ、各(区)。



焼却ごみ

■**生ごみ・衛生用品・皮革製品など、50センチメートル未満の燃えるごみ** 透明か半透明のポリ袋に入れてください。

▽生ごみはよく水を切る。

▽紙おむつの汚物は取り除く。

▽剪定した枝は片手で持てる程度に小さく束ねる。

焼却ごみになるプラスチック類

■**プラスチック製の商品そのもの**

▽プラスチック製のおもちゃ。

▽梱包用ひもや梱包用プラスチック製バンド。

▽プラスチック製のフォーク・スプーン・ストロー。

▽CDおよびケースなど。



焼却ごみになる紙類

■**再生できない紙**

▽缶ビールなどの6缶パッケージ。

▽アルミ箔など金属加工がしてある紙(※1)。

▽ワックスの付いた紙(※2)。

▽洗剤や線香の箱など香りのついた紙。

▽その他 ビニールコート紙、感熱紙(ファクス用紙・レシートなど)、写真、シール紙、カーボン紙、シュレッダーくず、ティッシュペーパー、汚れた紙。



※1 ジュースや酒類の内側が銀色のパック、カップ麺のふた、たばこやガムの包み紙。

※2 紙コップ、ヨーグルト・アイス・カップ麺などの紙製容器。

◎**事業所から出るごみはステーションへ出せません** 事業者は自らの事業活動に伴って生じた廃棄物(事業系ごみ)を自らの責任において適正な処理を行ってください。ステーションで事業所・店舗などから出たごみを見かけた人は、ごみ減量課☎(632)2414までご連絡ください。

資源物

新聞

■ 折り込みチラシを含む



ひもで十字に縛ってください
(紙・ポリ袋には入れない)。

段ボール

■ 断面が波状のもの



ひもで十字に縛ってください
(紙・ポリ袋には入れない)。

布類

■ シャツなどの衣類や、タオルなどの布類



洗ってから、透明か半透明のポリ袋に入れてください。
※雨の日は出さない。
※綿の入ったもの、皮革製品、汚れのひどいものは焼却ごみ。

雑誌・その他の紙

■ 雑誌類 (雑誌・書籍・コミック誌など)

ひもで十字に縛ってください(紙・ポリ袋には入れない)。



■ その他の紙

紙袋に入れてひもで十字に縛るか、紙袋がないときは透明か半透明のポリ袋に入れてください。

※セロハンや粘着テープなどの異物は取り除く。

※「その他の紙」と、新聞・ダンボール・雑誌類は必ず分けて出す。

▽菓子や食品が入っていた箱(箱は空にしてつぶす)。

▽郵送などで届くチラシや封筒。

▽ティッシュの箱(フィルムはプラスチック製容器包装)。

▽メモ用紙やはし袋(名刺程度の大きさなら資源物)。

▽たばこの箱(銀紙は焼却ごみ)。

▽その他 トイレトーパーやラップの芯、デパートなどの包装紙など。

瓶缶類

■ 食品・飲料・飲み薬などの瓶缶類、化粧品の瓶



キャップは必ず外し、すすいでから瓶と缶を一緒に透明か半透明のポリ袋に入れてください。

※金属製のふたは不燃ごみ、プラスチック製のふたはプラスチック製容器包装。

※缶の大きさは20センチメートルまで、瓶の大きさは1升瓶まで。

ペットボトル

■ 右マークのついた飲料用・特定調味料のペットボトル



すすいでつぶしてから透明か半透明のポリ袋に入れてください。



※キャップとラベルはプラスチック製容器包装。

プラスチック製容器包装

■ 商品の中身を出したり食べたりして不要になるプラスチック製の容器や包装(左下のマークが目印です)



透明か半透明の袋に入れてください。

※ポリ袋は二重にしない、キャップやポンプは外す、チューブ類など汚れや油分の落ちないものは焼却ごみ。

▽フィルムやトレーのラップ(シールは付いたままで大丈夫)。

▽お菓子の袋(食べかすを落とす)。

▽弁当や卵のパック。

▽色や模様のある食品トレー。

▽発泡スチロール製の緩衝材。

▽果物や野菜のネット。

汚れを取り除く際のポイント

(例) お弁当の容器



① 食べ終わった後の容器



② ため水などですすいだり、拭き取るなどして汚れや食べかすを落としてください



(例) 菓子の袋



① 食べ終わった後の袋



② 食べかすを落としてください(スナック菓子程度の油分は、そのままでも大丈夫)

白色トレー

■ 魚や肉、惣菜などに使われる色や模様のない白い食品トレー

すすいで乾かしてから透明か半透明のポリ袋に入れてください。

※納豆やキノコのパックはプラスチック製容器包装。

紙パック

■ 牛乳やジュースの内側が白い紙パック

軽くすすいで切り開いて乾かし、ひもで十字に縛るか、透明か半透明のポリ袋に入れてください。



本文中に記載がないものは、原則として、対象となりませんが、費用は無料、申込不要。
 区 地区市民センター、出 出張所、選 生涯学習センター、参 うつのみや表参道スクエア、HP ホームページ、Eメールアドレス、活 市民活動センター、域 地域自治センター

◎ 映写機マークのある写真に、アプリをダウンロードしたスマートフォンまたはカメラ付きタブレットをかざすと、AR(拡張現実)で動画をご覧いただけます。設定方法など、詳しくは、市HPをご覧ください。

危険ごみ

■乾電池・電球・蛍光灯・水銀体温計・鏡・スプレー缶・ライター・刃物類など鋭利なもの



透明か半透明のポリ袋に入れてください。
 ※スプレー缶やライターはガスが出なくなるまで使い切る。
 ※スプレー缶は穴をあける。
 ※刃物の部分は紙などに包む。

注意

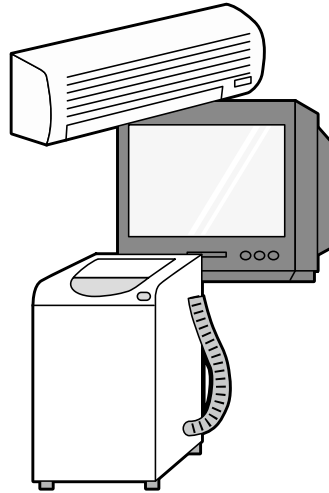
■焼却ごみやプラスチック製容器包装に、スプレー缶やライターの混入が増えています。収集や選別などの過程で、火災や故障の原因になるため、危険ごみで出してください。
 ■ヘアマニキュアは、プラスチック製容器包装の識別マークが付いていても危険ごみです(「火気と高温に注意」が目印)。

エアコン・テレビ・洗濯機・衣類乾燥機・冷蔵庫・冷凍庫

次のいずれかの方法で処理してください。①買い替えをするお店か過去にその製品を購入したお店に処理を依頼する②収集運搬許可業者に処理を依頼する③メーカー名や大きさ(型、リットルなどの容量)を調べてから、郵便局で「家電リサイクル券」に必要事項を記入し、リサイクル料金を支払って、下記の指定引取場所へ自分で持ち込む。

引取指定場所

- ①岡山県貨物運送宇都宮営業所 西刑部町2730、☎(656)1981
 - ②堀江ソーケン築瀬倉庫 築瀬町1568、☎(634)3367
- ※ただし、日曜日、祝休日、お盆、12月31日～1月4日の年末年始を除く。



不燃ごみ

■縦・横・高さが50センチメートル未満の燃えないごみ
 ■陶磁器・資源物以外の瓶缶類・ガラス製品・鍋・フライパン・傘・50センチメートル未満の家電製品

透明か半透明のポリ袋に入れてください。
 ※中身の入っている塗料缶などは空にする。
 ※傘など棒状のもの(1メートルまで)は3本くらいずつひもで束ねる。



粗大ごみ


■自転車・たんす・布団・毛布など、一辺が50センチメートル以上のもの

▼市の施設で処分する場合

清掃センターへ直接持ち込んでください(無料)。戸別収集を依頼する場合は、電話で、粗大ごみ受け付けセンター☎(643)5371へ予約してください(有料、一点につき810円)。

▼市で処分できないごみ

スプリング入りのマットレスやソファ、ピアノ、オートバイや自動車の部品などは、市の施設で処理することができません。市の許可業者に依頼(有料)してください。



パソコン

個人データを含むデータは、あらかじめ自分で削除し、次のいずれかの方法で処理してください。①使用済小型家電の回収ボックスへ投入する(7ページ「使用済みの小型家電」参考)②南清掃センターまたは、クリーンパーク茂原に持ち込む③製造・販売メーカーに回収を依頼する。
 ※自作パソコン・倒産メーカー品などは、電話で、パソコン3R推進協会☎03(5282)7685へお問い合わせください。


生ごみをリサイクルしましょう

市では、「電動式生ごみ処理機」や「コンポスト容器」の購入費の一部を補助しています。

▽補助金額 電動式生ごみ処理機=1世帯につき1台まで、購入金額の2分の1(1台につき30,000円まで)。コンポスト容器=1世帯につき3基まで、購入金額の2分の1(1基につき5,000円まで)。

▽対象 次の全てに該当する人。①本市に住民登録があり居住している②電動式生ごみ処理機、またはコンポスト容器を購入・設置した③市税の滞納がない。

▽その他 申請方法など、詳しくは、ごみ減量課☎(632)2414へ。



乾燥式

地上式

