

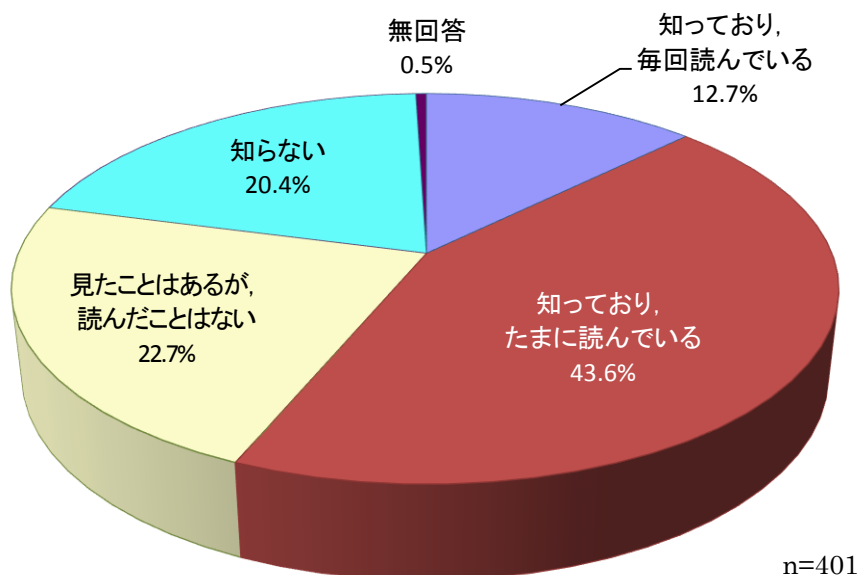
5. 市議会の広報紙について

(1) 「あなたと市議会」の認知度と閲読状況

◇ 「知っており、たまに読んでいます」が4割半ば

問15	議会広報紙「あなたと市議会」を知っていますか、また、読んだことはありますか。(議会広報紙「あなたと市議会」は、4、7、10、1月に新聞折込等で配布しているほか、希望者には郵送しています。)	(○は1つ)
		n=401
1	知っており、毎回読んでいます	12.7%
2	知っており、たまに読んでいます	43.6%
3	見たことはあるが、読んだことはない	22.7%
4	知らない	20.4%
	(無回答)	0.5%

<図IV-4-1>全体



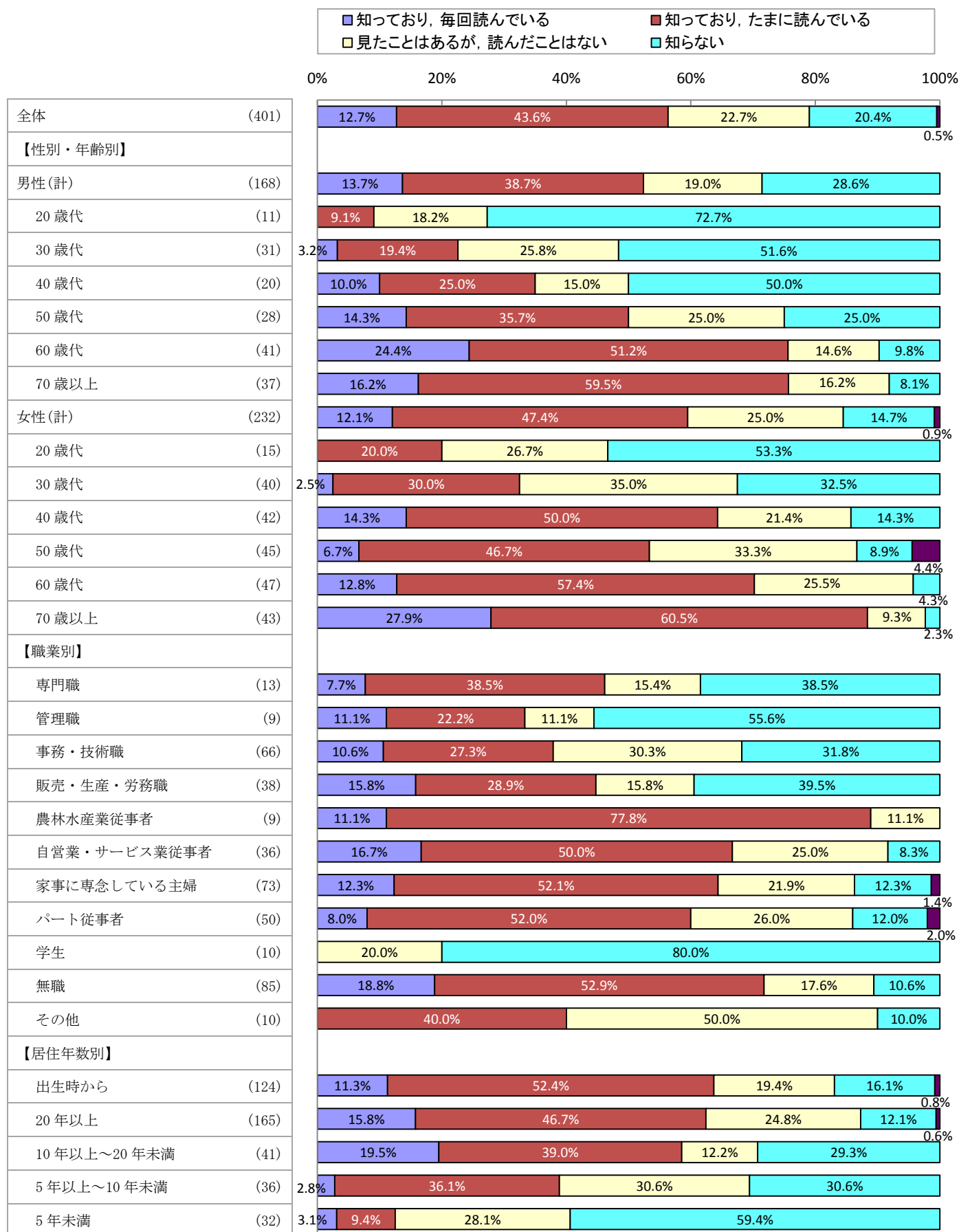
「あなたと市議会」を知っているか、また、読んだことがあるかについては、「知っており、たまに読んでいます」が43.6%と最も高く、次いで「見たことがあるが、読んだことはない」が22.7%、「知らない」が20.4%と続いている。(図IV-4-1)

性別・年齢別でみると、男性・女性ともに年齢が高くなるにつれて、「知っており、たまに読んでいます」の割合が高くなっている。<男性/20歳代>では「知らない」が72.7%と最も高かった。(図IV-4-2)

職業別でみると、「知っており、毎回読んでいます」は<無職>が18.8%で最も高く、「知っており、たまに読んでいます」は<農林水産業従事者>が77.8%で最も高かった。(図IV-4-2)

居住年数別でみると、居住年数が長くなるにつれて、「知っており、毎回読んでいます」と「たまに読んでいます」を合わせた【読んでいます(計)】が高くなる傾向にある。(図IV-4-2)

<図IV-4-2>性別・年齢別/職業別/居住年数別

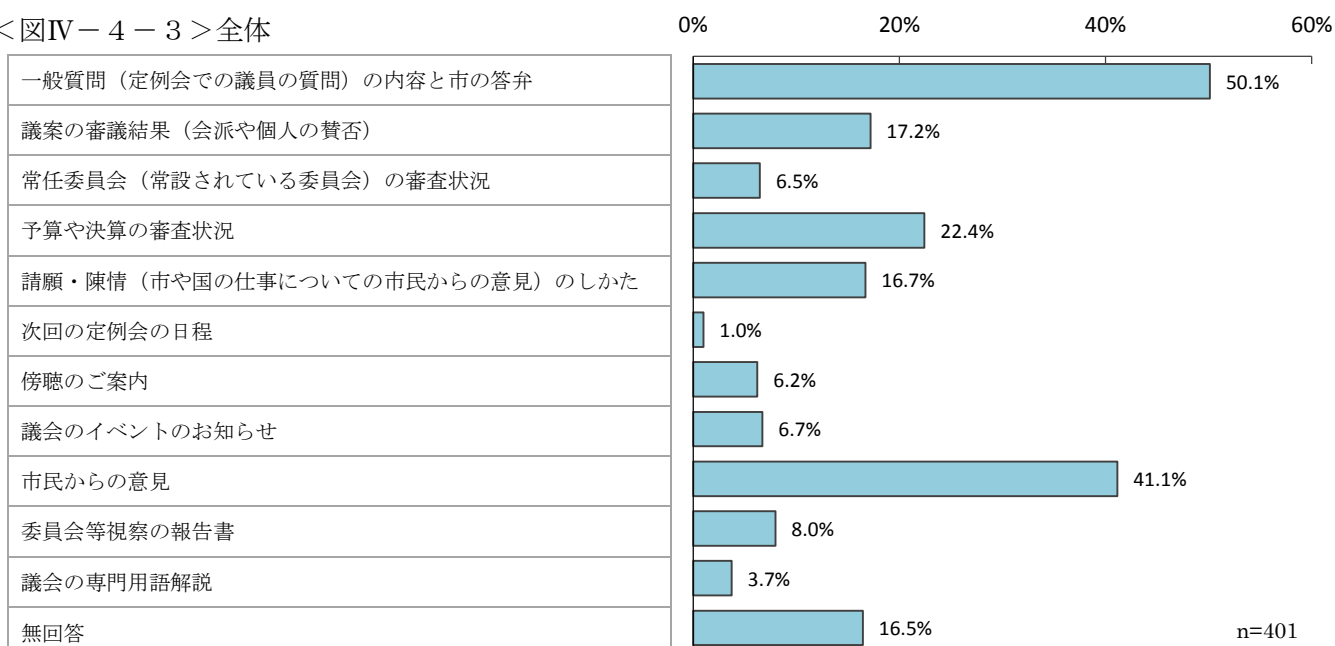


(2) 「あなたと市議会」の中でよく読む記事，必要だと思う記事

◇ 「一般質問（定例会での議員の質問）の内容と市の答弁」が約5割

問	内容	割合
1 6	議会広報紙「あなたと市議会」の中でよく読む記事（または読んでみたいと思う記事），必要だと思う記事はどれですか。 (〇はいくつでも)	n=401
1	一般質問（定例会での議員の質問）の内容と市の答弁	50.1%
2	議案の審議結果（会派や個人の賛否）	17.2%
3	常任委員会（常設されている委員会）の審査状況	6.5%
4	予算や決算の審査状況	22.4%
5	請願・陳情（市や国の仕事についての市民からの意見）のしかた	16.7%
6	次回の定例会の日程	1.0%
7	傍聴のご案内	6.2%
8	議会のイベントのお知らせ	6.7%
9	市民からの意見	41.1%
10	委員会等視察の報告書	8.0%
11	議会の専門用語解説 (無回答)	3.7% 16.5%

<図IV-4-3>全体



「あなたと市議会」の中でよく読む記事（または読んでみたいと思う記事），必要だと思う記事については，1位が「一般質問（定例会での議員の質問）の内容と市の答弁」で50.1%，2位「市民からの意見」で41.1%，3位「予算や決算の審査状況」で22.4%，4位「議案の審議結果（会派や個人の賛否）」で17.2%，5位「請願・陳情（市や国の仕事についての市民からの意見）のしかた」で16.7%であった。（図IV-4-3）

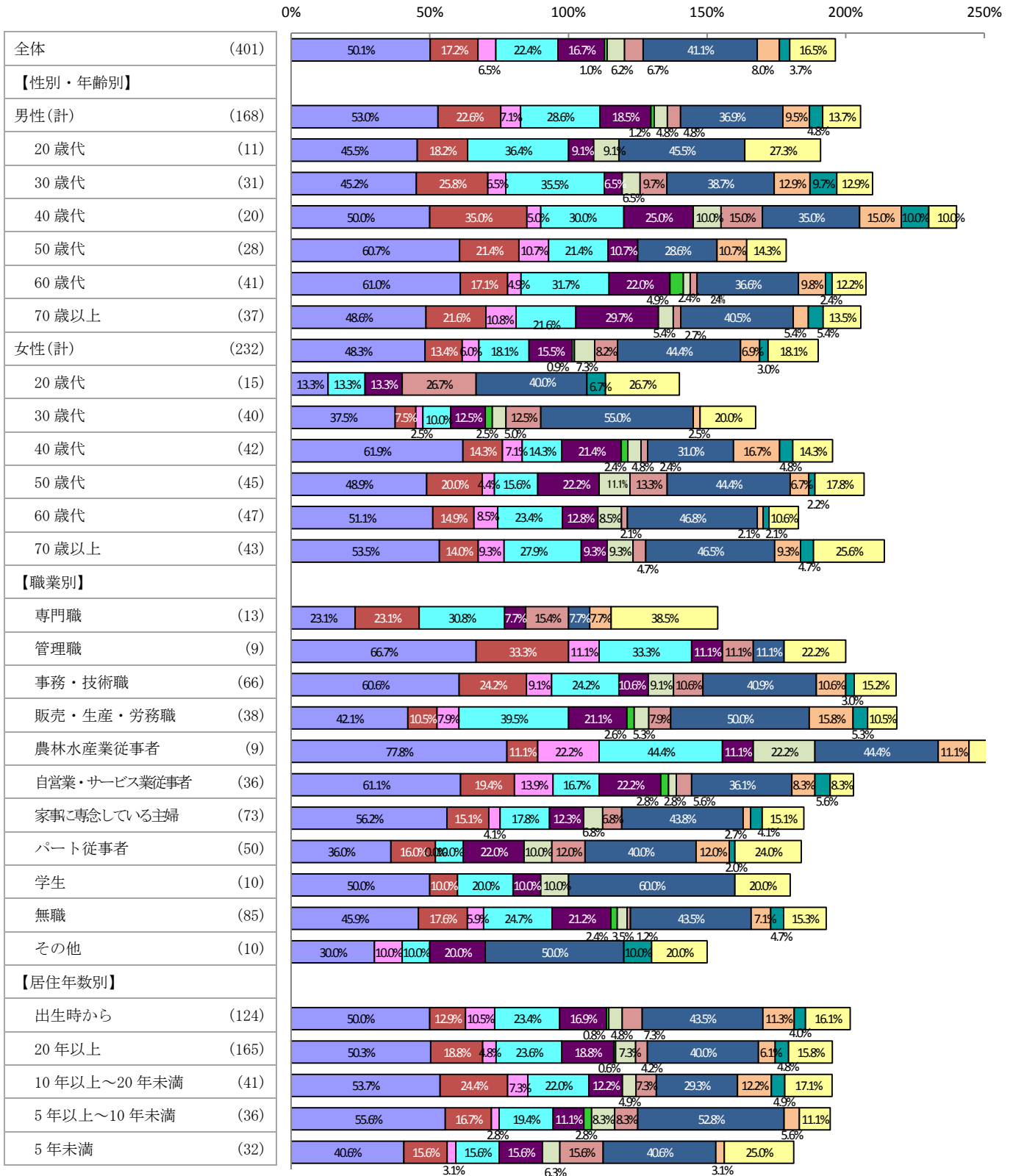
性別・年齢別でみると，1位の「一般質問（定例会での議員の質問）の内容と市の答弁」では，<女性/40歳代>が61.9%で最も高く，2位の「市民からの意見」は<女性/30歳代>が55.0%で最も高かった。（図IV-4-4）

職業別でみると，1位の「一般質問（定例会での議員の質問）の内容と答弁」では，<農林水産業従事者>が77.8%で最も高く，2位の「市民からの意見」は<学生>が60.0%で最も高かった。（図IV-4-4）

居住年数別でみると，1位の「一般質問（定例会での議員の質問）の内容と答弁」では，<5年以上～10年未満>が55.6%で最も高く，2位の「市民からの意見」も<5年以上～10年未満>が52.8%で最も高かった。（図IV-4-4）

<図IV-4-4>性別・年齢別/職業別/居住年数別

- 一般質問(定例会での議員の質問)の内容と市の答弁(回答)
- 議案の審議結果(会派や個人の賛否)
- 常任委員会(常設されている委員会)の審査状況
- 予算や決算の審査状況
- 請願・陳情(市や国の仕事についての市民からの意見)のしかた
- 次回の定例会の日程
- 傍聴のご案内
- 議会のイベントのお知らせ
- 市民からの意見
- 委員会等視察の報告書
- 議会の専門用語解説
- 無回答

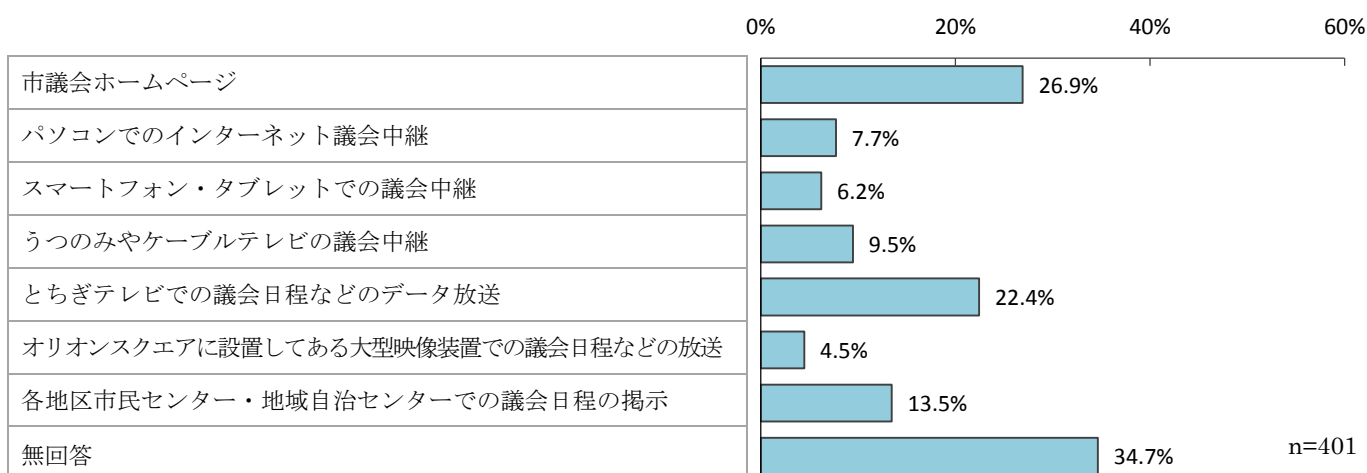


(3) 市議会情報の各媒体の利用状況

◇ 「市議会ホームページ」が3割弱

問17	宇都宮市議会では、議会広報紙「あなたと市議会」以外にも、次のような手段を使って議会の各種情報を市民の皆様提供しています。知っているものや利用したことがあるもの、今後利用してみたいと思うものはどれですか。(〇はいくつでも)	n=401
1	市議会ホームページ	26.9%
2	パソコンでのインターネット議会中継	7.7%
3	スマートフォン・タブレットでの議会中継	6.2%
4	うつのみやケーブルテレビの議会中継	9.5%
5	とちぎテレビでの議会日程などのデータ放送	22.4%
6	オリオンスクエアに設置してある大型映像装置での議会日程などの放送	4.5%
7	各地区市民センター・地域自治センターでの議会日程の掲示	13.5%
	(無回答)	34.7%

<図IV-4-5>全体



「あなたと市議会」以外の7つの媒体について、知っているものや利用したことがあるもの、今後利用してみたいと思うものについては、「市議会ホームページ」が26.9%と最も高く、次いで「とちぎテレビでの議会日程などのデータ放送」の22.4%と続いている。(図IV-4-5)

性別・年齢別でみると、「市議会ホームページ」では<男性/30歳代>が48.4%で最も高かった。「とちぎテレビでの議会日程などのデータ放送」では<女性/70歳代>が32.6%で最も高かった。(図IV-4-6)

職業別でみると、「市議会ホームページ」では<管理職>が55.6%で最も高かった。「とちぎテレビでの議会日程などのデータ放送」では<農林水産業従事者>が55.6%で最も高かった。(図IV-4-6)

居住年数別でみると、「市議会ホームページ」では<10年以上~20年未満>が46.3%で最も高かった。「とちぎテレビでの議会日程などのデータ放送」では<出生時から>が25.0%で最も高かった。(図IV-4-6)

<図IV-4-6>性別・年齢別/職業別/居住年数別

