

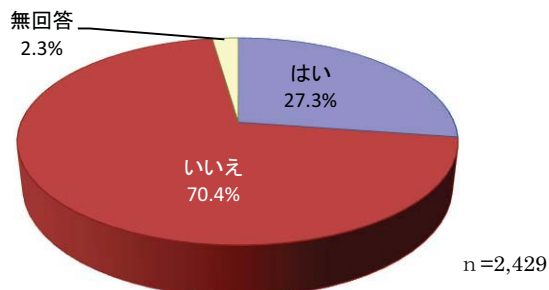
2. あなたの考えについて

(1-1) 子育ての関わりについて

問 2-1-(1) あなたは、現在、小学生まで（12歳以下）のお子さんの子育てに関わりがありますか。

n=2,429

	回答数	構成比
はい	663	27.3%
いいえ	1,711	70.4%
無回答	55	2.3%
計	2,429	100.0%



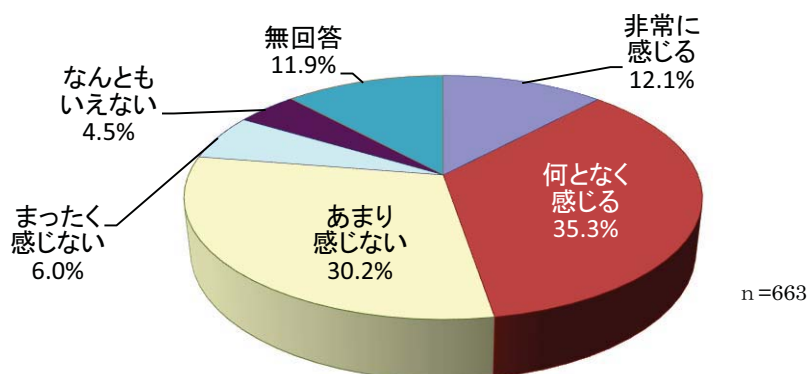
現在、小学生まで（12歳以下）のお子さんの子育てに関わりがあるかについては、「いいえ」が70.4%で約7割の方がかかわっていないことが分かった。

(1-2) 子育てに関しての不安感や負担感を感じるかについて

問 2-1-(2) あなたは、子育てに関して不安感や負担感を感じることがありますか。

n=663

	回答数	構成比
非常に不安や負担を感じる	80	12.1%
何となく不安や負担を感じる	234	35.3%
あまり不安や負担を感じない	200	30.2%
まったく感じない	40	6.0%
なんともいえない	30	4.5%
無回答	79	11.9%
計	663	100.0%



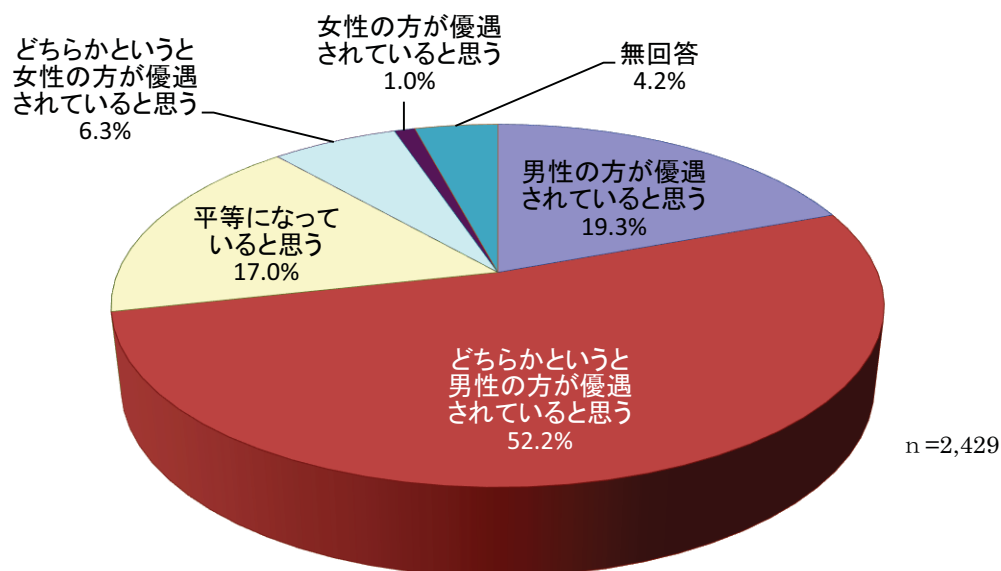
前問で「はい」と答えた人（663人）に、子育てに関して不安感や負担感を感じることがあるか聞いたところ、「何となく不安や負担を感じる」が35.3%で最も多く、「非常に不安や負担を感じる」の12.1%をあわせると、不安や負担を感じている人は4割半ばを超えている。一方「あまり不安や負担を感じない」も30.2%と2番目に高い結果となっている。

(2) 社会全体での男女の地位の平等について

問 2-2 あなたは、現在、社会全体で男女の地位は平等になっていると思いますか。

n=2,429

	回答数	構成比
男性の方が優遇されていると思う	470	19.3%
どちらかというと男性の方が優遇されていると思う	1,268	52.2%
平等になっていると思う	412	17.0%
どちらかというと女性の方が優遇されていると思う	153	6.3%
女性の方が優遇されていると思う	25	1.0%
無回答	101	4.2%
計	2,429	100.0%



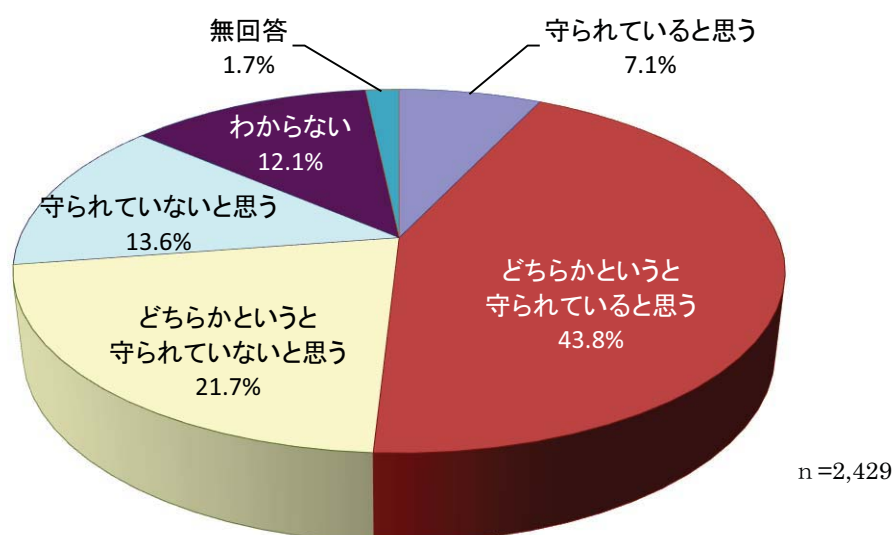
現在、社会全体で男女の地位は平等になっているかについては、「どちらかというと男性の方が優遇されていると思う」が 52.2%で最も多く、「男性の方が優遇されていると思う」の 19.3%を合わせると、7割を超えている。「どちらかというと女性の方が優遇されていると思う」が 6.3%あるが、まだまだ男性の方が優遇されていると感じている人が多い傾向にある。

(3) 一人一人の権利が守られているかについて

問 2-3 あなたは、子どもから高齢者まで、一人一人の権利が守られていると感じていますか。

n=2,429

	回答数	構成比
守られていると思う	173	7.1%
どちらかというと思われていると思う	1063	43.8%
どちらかというと思われていないと思う	528	21.7%
守られていないと思う	331	13.6%
わからない	293	12.1%
無回答	41	1.7%
計	2,429	100.0%



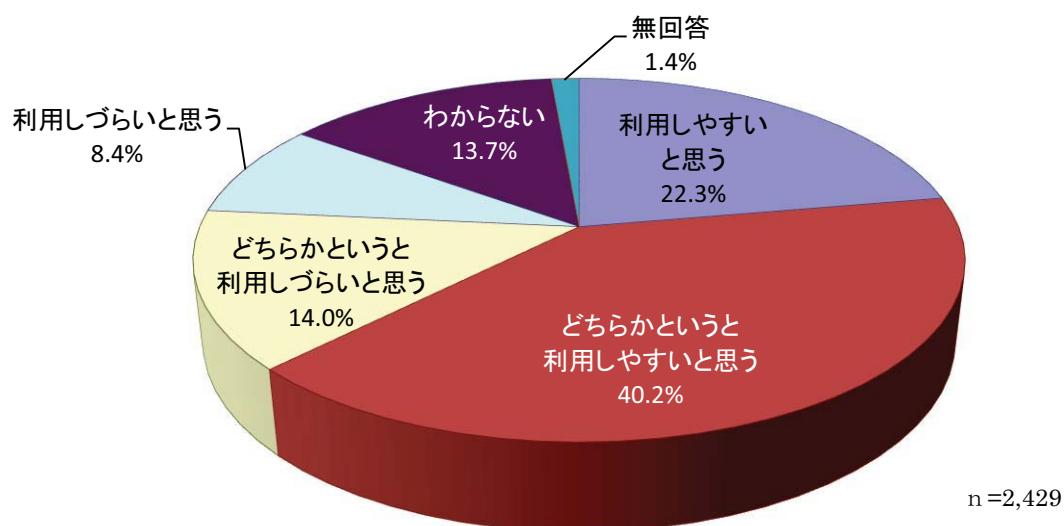
子どもから高齢者まで、一人一人の権利が守られていると感じるかについては、「どちらかというと思われていると思う」の43.8%と「守られていると思う」の7.1%を合わせると半数以上が権利を守られていると感じている。

(4) 地域行政機関を利用しやすいと感じているかについて

問 2-4 あなたは、地区市民センターや出張所などの地域行政機関を利用しやすいと感じていますか。

n=2,429

	回答数	構成比
利用しやすいと思う	542	22.3%
どちらかという利用しやすいと思う	977	40.2%
どちらかという利用しづらいと思う	339	14.0%
利用しづらいと思う	204	8.4%
わからない	333	13.7%
無回答	34	1.4%
計	2,429	100.0%



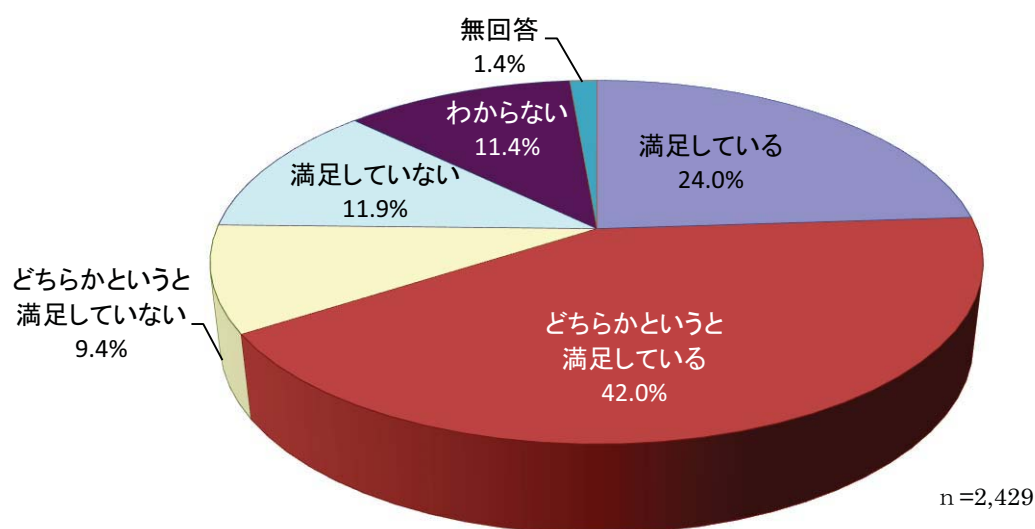
地区市民センターや出張所などの地域行政機関を利用しやすいと感じているかについては、「どちらかという利用しやすいと思う」が 40.2%と最も多く、次いで「利用しやすいと思う」が 22.3%で、6割以上の人が、地域行政機関を利用しやすいと感じているようである。

(5) 上下水道サービスに満足しているかについて

問 2-4 あなたは、上下水道サービスに満足していますか。

n =2, 429

	回答数	構成比
満足している	582	24.0%
どちらかという満足している	1019	42.0%
どちらかという満足していない	229	9.4%
満足していない	288	11.9%
わからない	278	11.4%
無回答	33	1.4%
計	2,429	100.0%



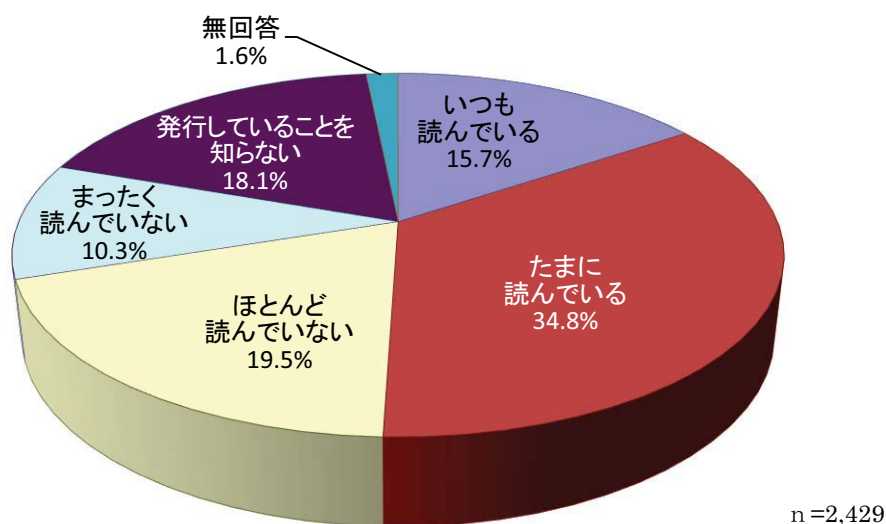
上下水道サービスに満足しているかについては、「どちらかという満足している」が 42.0%と最も多く、次いで「満足している」が 24.0%で、6割半ばの人が上下水道サービスに満足しているようである。

(6) 広報誌「私たちのくらしと水」を読んだことがあるかについて

問 2-4 あなたは、上下水道局が年に4回（6、9、12、3月）発行している広報誌「私たちのくらしと水」を読んだことがありますか。

n=2,429

	回答数	構成比
いつも読んでいる	381	15.7%
たまに読んでいる	846	34.8%
ほとんど読んでいない	473	19.5%
まったく読んでいない	251	10.3%
発行していることを知らない	439	18.1%
無回答	39	1.6%
計	2,429	100.0%



広報誌「私たちのくらしと水」を読んだことがあるかについては、「たまに読んでいる」が34.8%で最も多く、次いで「ほとんど読んでいない」が19.5%であった。