

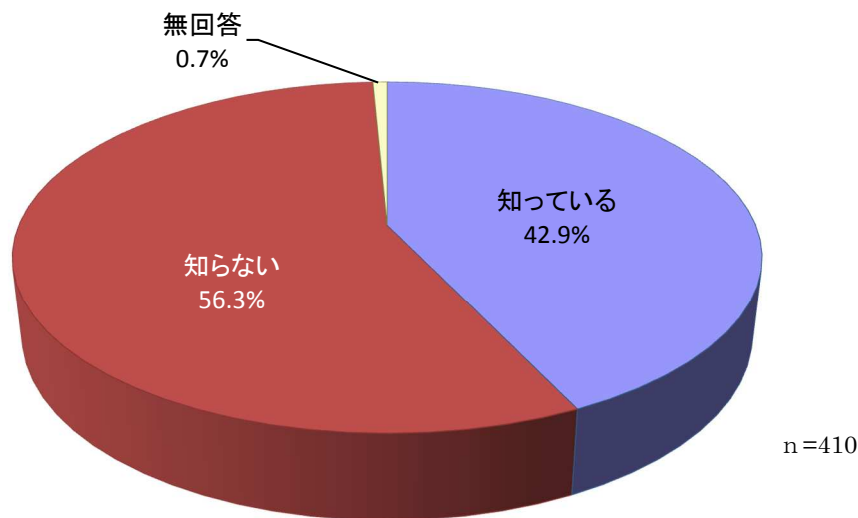
8. 「家庭の日」について

(1) 「家庭の日」の認知度

◇ 「知らない」が5割半ば

問2 1	市や県では、毎月第3日曜日を「家庭の日」と定め、家族の絆を深める日として啓発を行っています。あなたは「家庭の日」を知っていますか。	(○は1つ)
		n=410
1	知っている	42.9%
2	知らない	56.3%
	(無回答)	0.7%

<図IV-8-1>全体



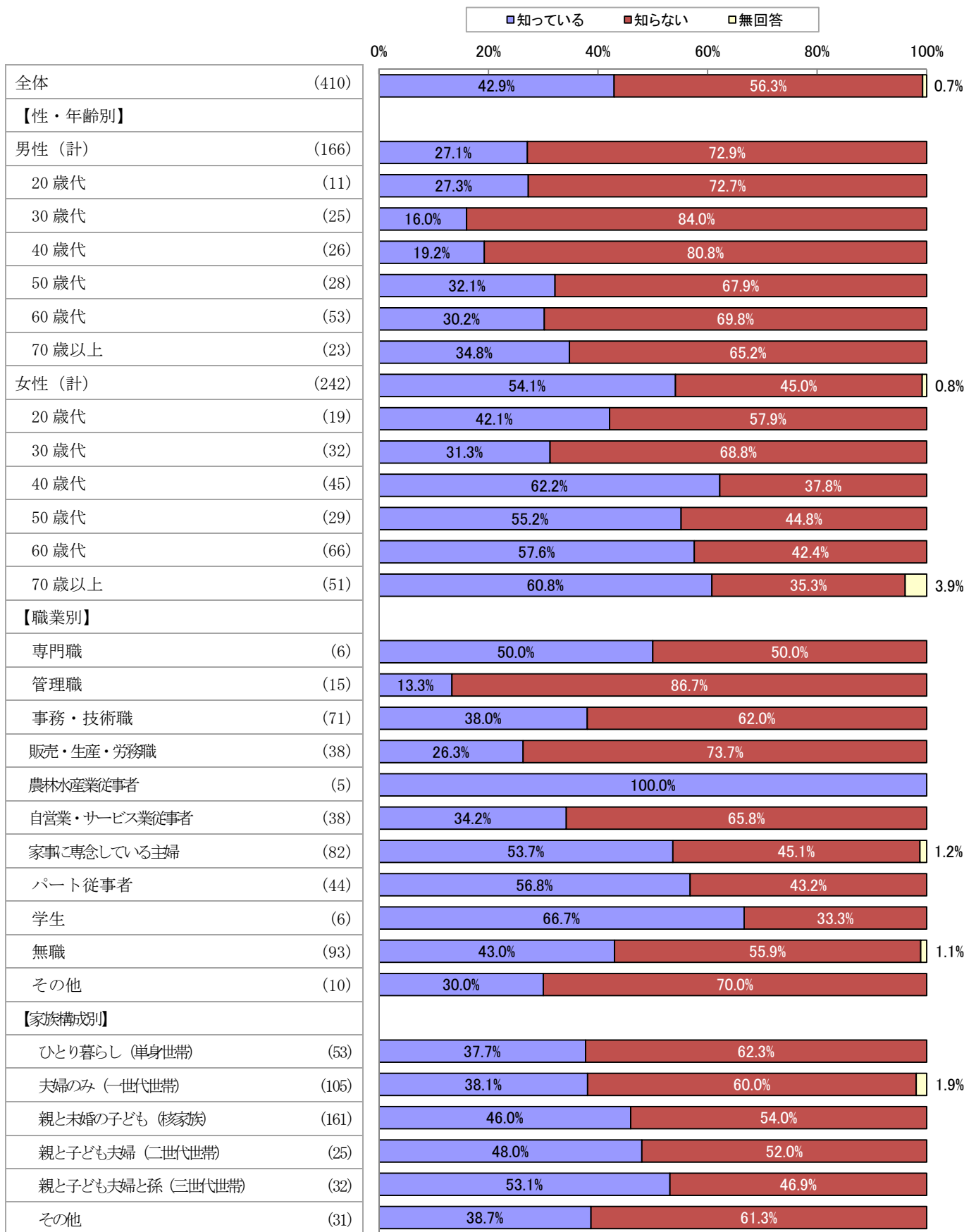
「家庭の日」の認知度については、「知っている」は42.9%で半数に満たなかった。(図IV-8-1)

性・年齢別にみると、「知っている」は<女性/40歳代>の62.2%が最も多く、次いで<女性/70歳以上>の60.8%であった。一方、<男性/30歳代><男性/40歳代>は20%に満たなかった。(図IV-8-2)

職業別にみると、「知っている」は農林水産業従事者が100.0%と最も多く、一方、管理職の13.3%が最も少なかった。(図IV-8-2)

家族構成別による変化はあまりみられないが、「知っている」は<親と子ども夫婦と孫(三世代世帯)>の53.1%が最も多かった。(図IV-8-2)

<図IV-8-2>性・年齢別/家族構成別/職業別

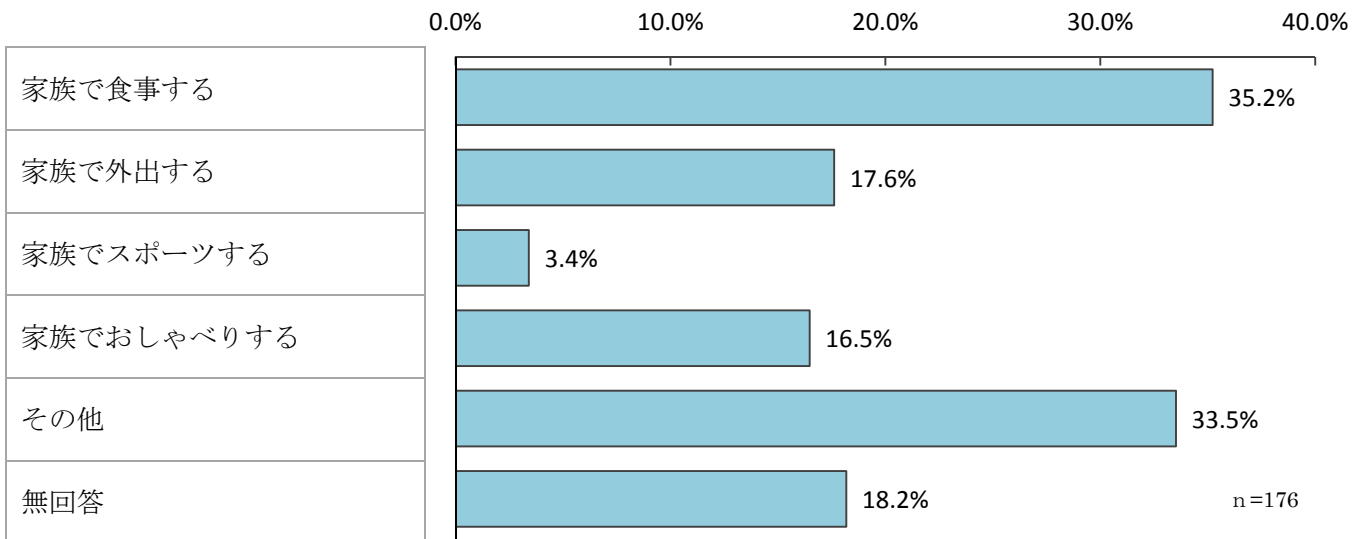


(2) 「家庭の日」に実践していること

◇ 「家族で食事する」が3割半ば

問22 前問で「1 知っている」と回答した方にお聞きします。		
あなたが「家庭の日」に、何か実践していることはありますか。 (〇はいくつでも)		
		n=176
1	家族で食事する	35.2%
2	家族で外出する	17.6%
3	家族でスポーツする	3.4%
4	家族でおしゃべりする	16.5%
5	その他	33.5%
	(無回答)	18.2%

<図IV-8-3>全体



「家庭の日」に実践していることについては、「家族で食事する」が35.2%と最も多く、次いで「家族で外出する」が17.6%、「家族でおしゃべりする」が16.5%と続いている。(図IV-8-3)

性・年齢別にみると、「家族で食事をする」は<男性/30歳代>と<男性/70歳以上>の50.0%が最も多く、「家族で外出する」は<男性/40歳代>と<女性/30歳代>の40.0%が最も多かった。また、「家族でおしゃべりする」は<男性/20歳代>の33.3%が最も多かった。(図IV-8-4)

職業別にみると、「家族で食事をする」は<販売・生産・労務職>と<無職>の40.0%が最も多く、「家族で外出する」は<専門職>の33.3%が最も多く、「家族でおしゃべりする」も<専門職>の66.7%が最も多かった。(図IV-8-4)

家族構成別にみると、「家族で食事する」、「家族で外出をする」、「家族でおしゃべりする」のすべてにおいて<親と子ども夫婦(二世帯世帯)>が最も多かった。(図IV-8-4)

<図IV-8-4>性・年齢別/職業別/家族構成別

