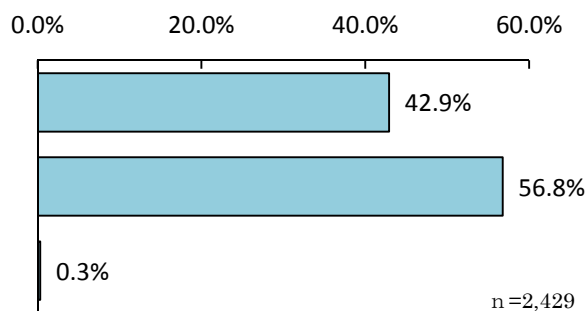


II 調査回答者の属性

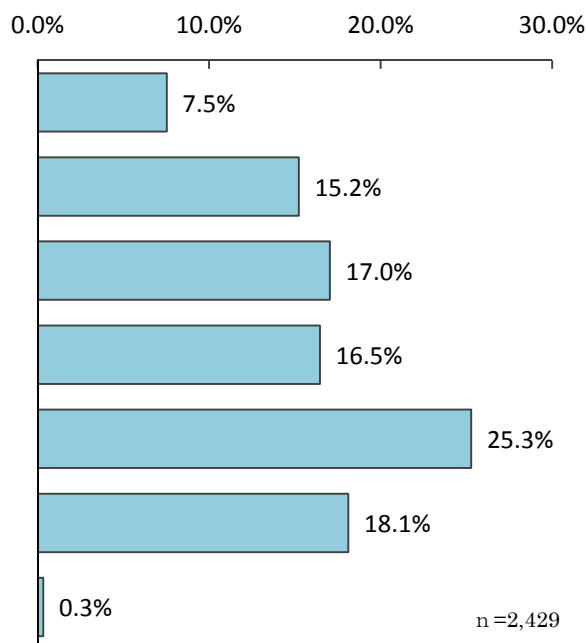
F 1 【性】 あなたの性別をお答えください。

	基 数	構 成 比
1 男	1,042	42.9%
2 女	1,379	56.8%
(無回答)	8	0.3%
合 計	2,429	100.0%



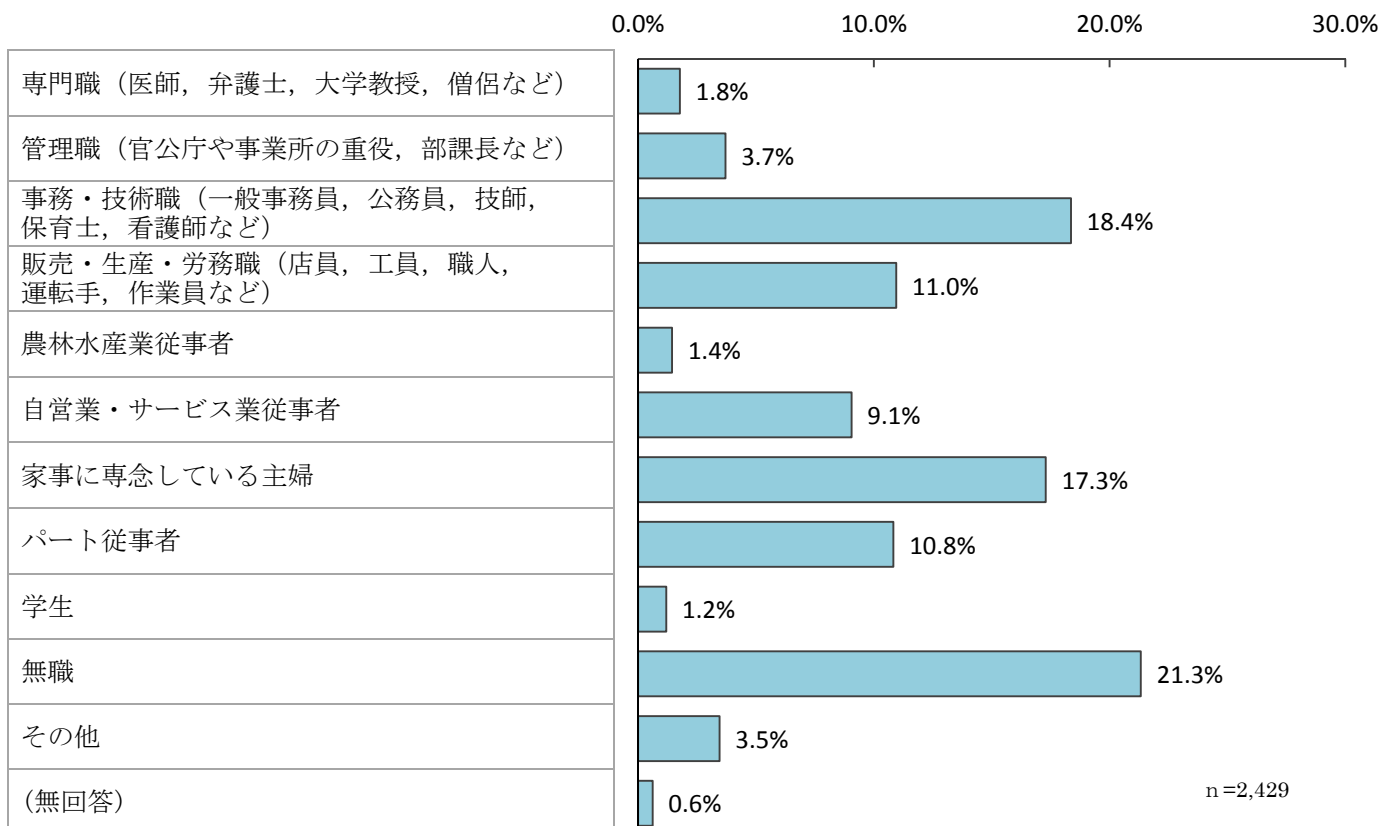
F 2 【年齢】 あなたの年齢はおいくつですか。

	基 数	構 成 比
1 20 歳代	183	7.5%
2 30 歳代	370	15.2%
3 40 歳代	414	17.0%
4 50 歳代	400	16.5%
5 60 歳代	614	25.3%
6 70 歳以上	440	18.1%
(無回答)	8	0.3%
合 計	2,429	100.0%

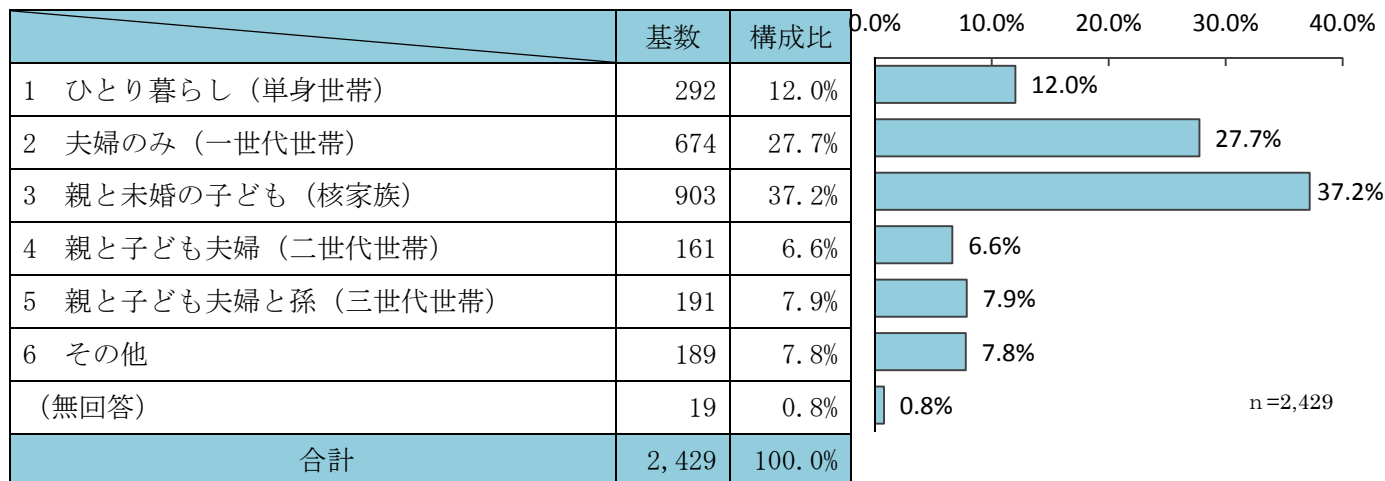


F 3 【職業】 あなたの職業は、次の分類ではどれになりますか。

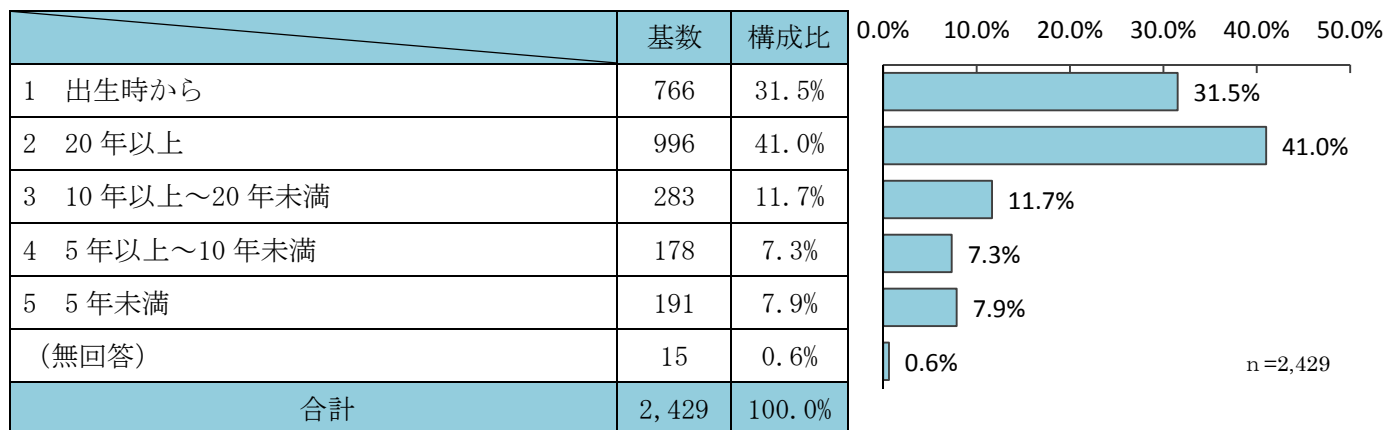
	基数	構成比		基数	構成比
専門職 (医師, 弁護士, 大学教授, 僧侶など)	43	1.8%			
管理職 (官公庁や事業所の重役, 部課長など)	90	3.7%	⇒	勤め人 (計)	845
事務・技術職 (一般事務員, 公務員, 技師, 保育士, 看護師など)	446	18.4%			
販売・生産・労務職 (店員, 工員, 職人, 運転手, 作業員など)	266	11.0%			
農林水産業従事者	35	1.4%	⇒	自営業 (計)	255
自営業・サービス業従事者	220	9.1%			
家事に専念している主婦	420	17.3%	⇒	専業主婦	420
パート従事者	263	10.8%	⇒	パート従業者	263
学生	29	1.2%	⇒	学生	29
無職	518	21.3%	⇒	無職	518
その他	84	3.5%	⇒	その他	84
(無回答)	15	0.6%	⇒	(無回答)	15
合計	2,429	100.0%	⇒	合計	2,429



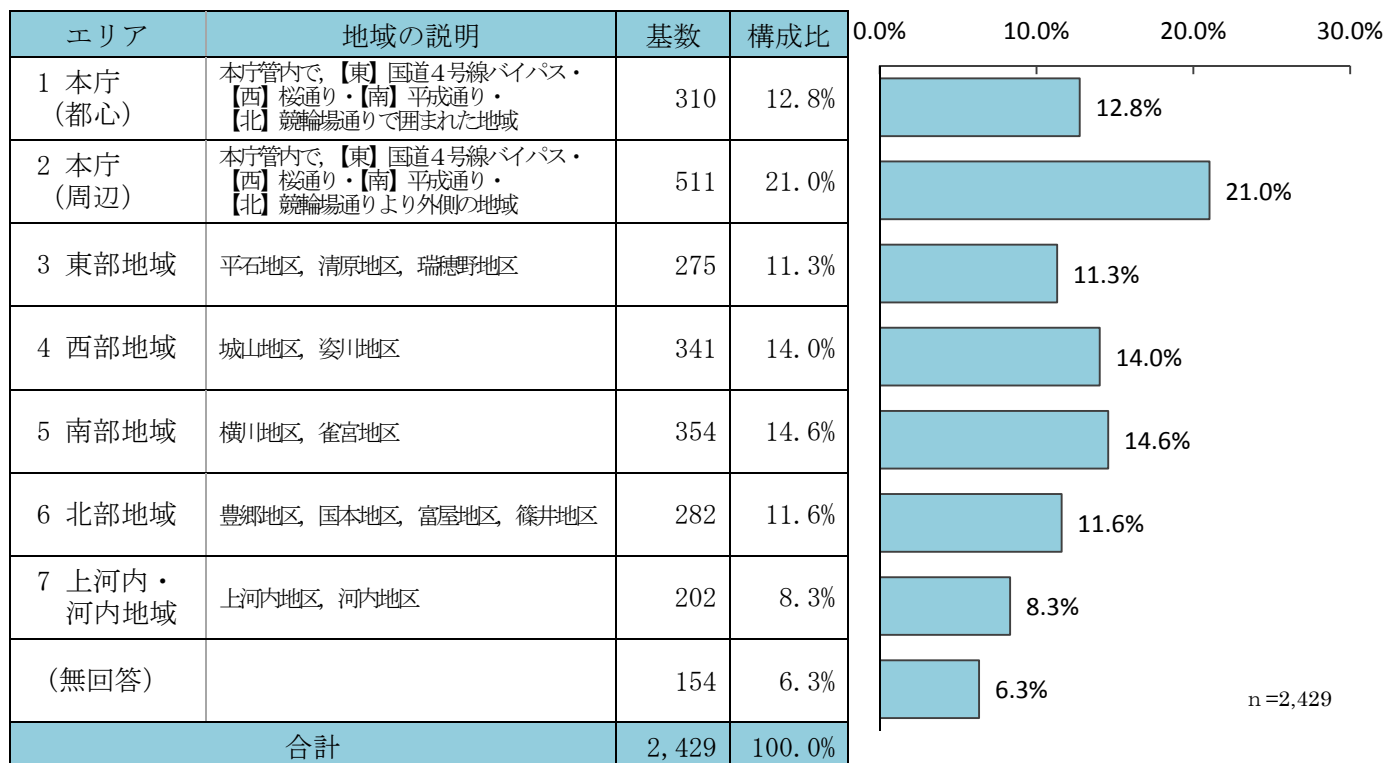
F 4 【家族構成】 あなたの家族構成はどれに該当しますか。



F 5 【居住年数】 あなたは、宇都宮市にお住まいになってどのくらいになりますか。



F 6 【居住地域】 あなたがお住まいの町はどちらですか。



【居住地区】

