

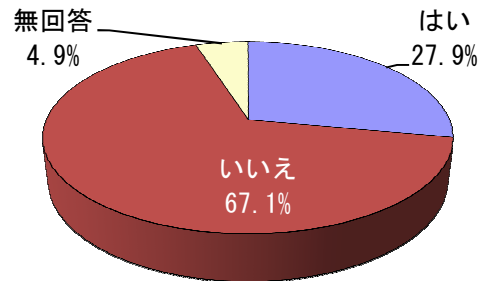
## 2. あなたの考えについて

### (1-1) 子育ての関わりについて

問 2-1-(1) あなたは、現在、小学生まで（12歳以下）のお子さんの子育てに関わりがありますか。

n=2,069

	回答数	構成比
はい	578	27.9%
いいえ	1,389	67.1%
無回答	102	4.9%
計	2,069	100.0%



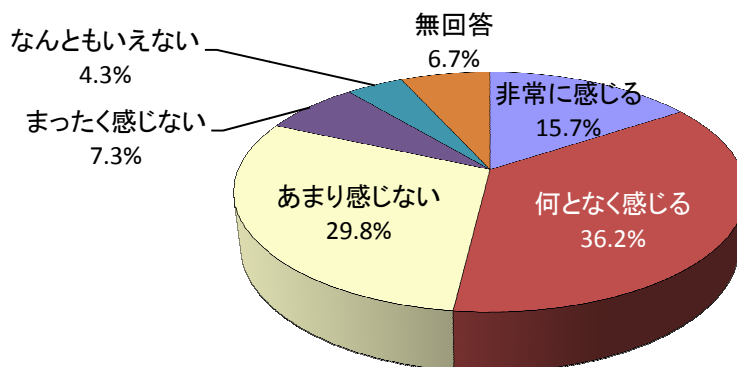
現在、小学生まで（12歳以下）のお子さんの子育てに関わりがあるかについては、「いいえ」が67.1%で7割近くの方がかかわっていないことが分かった。

### (1-2) 子育てに関する不安感や負担感を感じるかについて

問 2-1-(2) あなたは、子育てに関して不安感や負担感を感じることがありますか。

n=578

	回答数	構成比
非常に不安や負担を感じる	91	15.7%
何となく不安や負担を感じる	209	36.2%
あまり不安や負担を感じない	172	29.8%
まったく感じない	42	7.3%
なんともいえない	25	4.3%
無回答	39	6.7%
計	578	100.0%



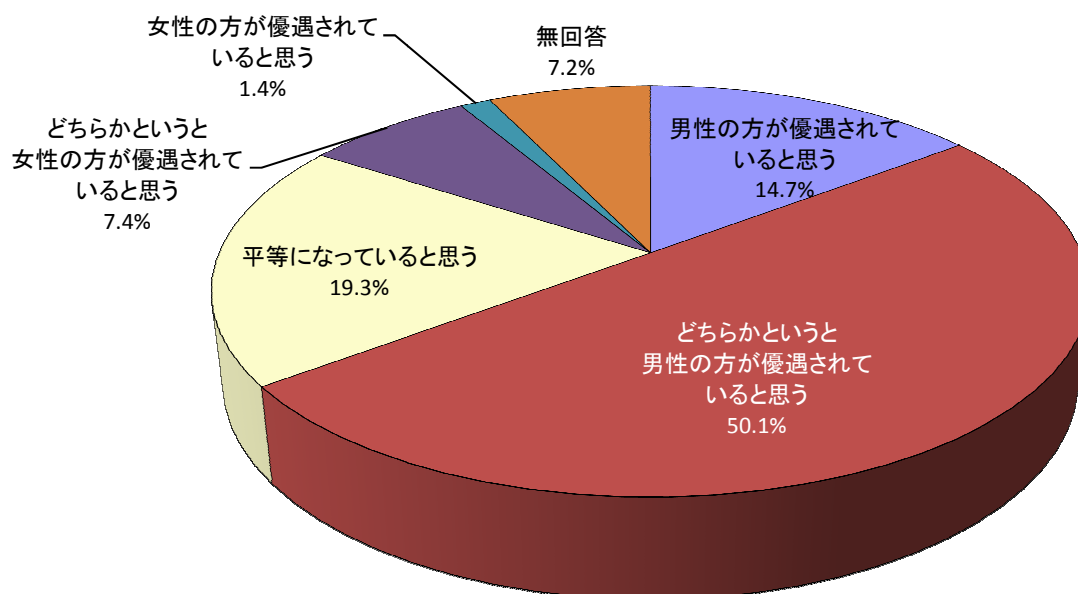
前問で「はい」と答えた人（578人）に、子育てに関して不安感や負担感を感じることがあるか聞いたところ、「何となく不安や負担を感じる」が36.2%で最も多く、「非常に不安や負担を感じる」の15.7%をあわせると、不安や負担を感じている人は5割を超えている。一方「あまり不安や負担を感じない」も29.8%と2番目に高い結果となっている。

## (2) 社会全体での男女の地位の平等について

問 2-2 あなたは、現在、社会全体で男女の地位は平等になっていると思いますか。

n = 2,069

	回答数	構成比
男性の方が優遇されていると思う	304	14.7%
どちらかというとも男性の方が優遇されていると思う	1,036	50.1%
平等になっていると思う	400	19.3%
どちらかというとも女性の方が優遇されていると思う	153	7.4%
女性の方が優遇されていると思う	28	1.4%
無回答	148	7.2%
計	2,069	100.0%



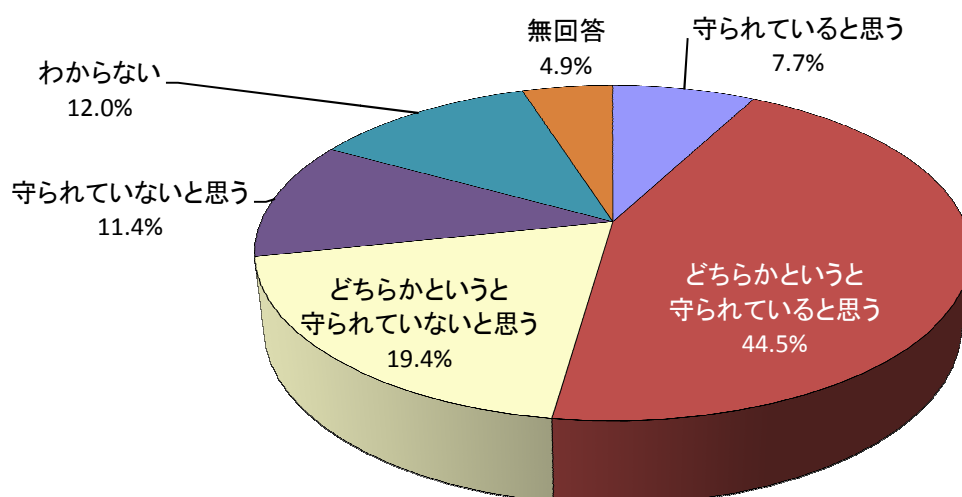
現在、社会全体で男女の地位は平等になっていると思うかについては、「どちらかというとも男性の方が優遇されていると思う」が 50.1%で最も多く、「男性の方が優遇されていると思う」の 14.7%を合わせると、6割強となっている。「どちらかというとも女性の方が優遇されていると思う」が 7.4%あるが、まだまだ男性の方が優遇されていると感じている人が多い傾向にある。

### (3) 一人一人の権利が守られているかについて

問 2-3 あなたは、子どもから高齢者まで、一人一人の権利が守られていると感じていますか。

n=2,069

	回答数	構成比
守られていると思う	160	7.7%
どちらかというと思われていると思う	921	44.5%
どちらかというと思われていないと思う	402	19.4%
守られていないと思う	236	11.4%
わからない	249	12.0%
無回答	101	4.9%
計	2,069	100.0%



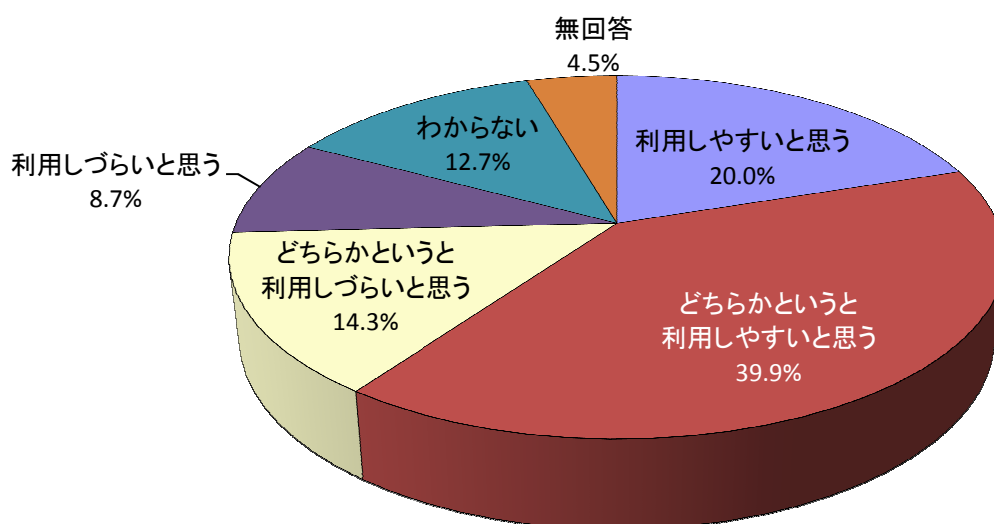
子どもから高齢者まで、一人一人の権利が守られていると感じているかについては、「どちらかというと思われていると思う」の44.5%と「守られていると思う」の7.7%を合わせると半数以上が権利を守られていると感じている。

#### (4) 地域行政機関を利用しやすいと感じているかについて

問 2-4 あなたは、地区市民センターや出張所などの地域行政機関を利用しやすいと感じていますか。

n=2,069

	回答数	構成比
利用しやすいと思う	413	20.0%
どちらかという利用しやすいと思う	826	39.9%
どちらかという利用しづらいと思う	296	14.3%
利用しづらいと思う	179	8.7%
わからない	262	12.7%
無回答	93	4.5%
計	2,069	100.0%



地区市民センターや出張所などの地域行政機関を利用しやすいと感じているかについては、「どちらかという利用しやすいと思う」が39.9%と最も多く、次いで「利用しやすいと思う」が20.0%で、6割近くの人が、地域行政機関を利用しやすいと感じているようである。