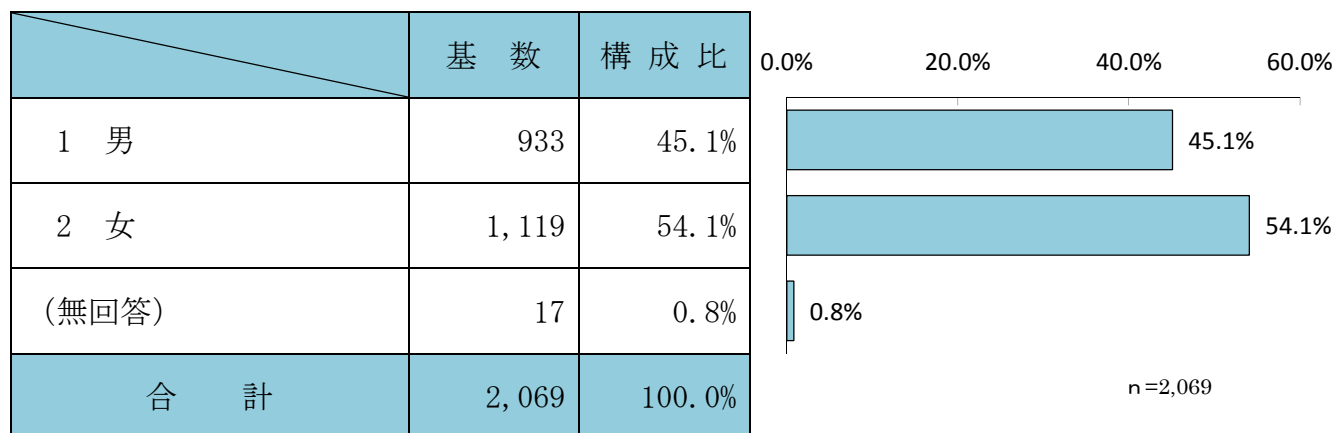
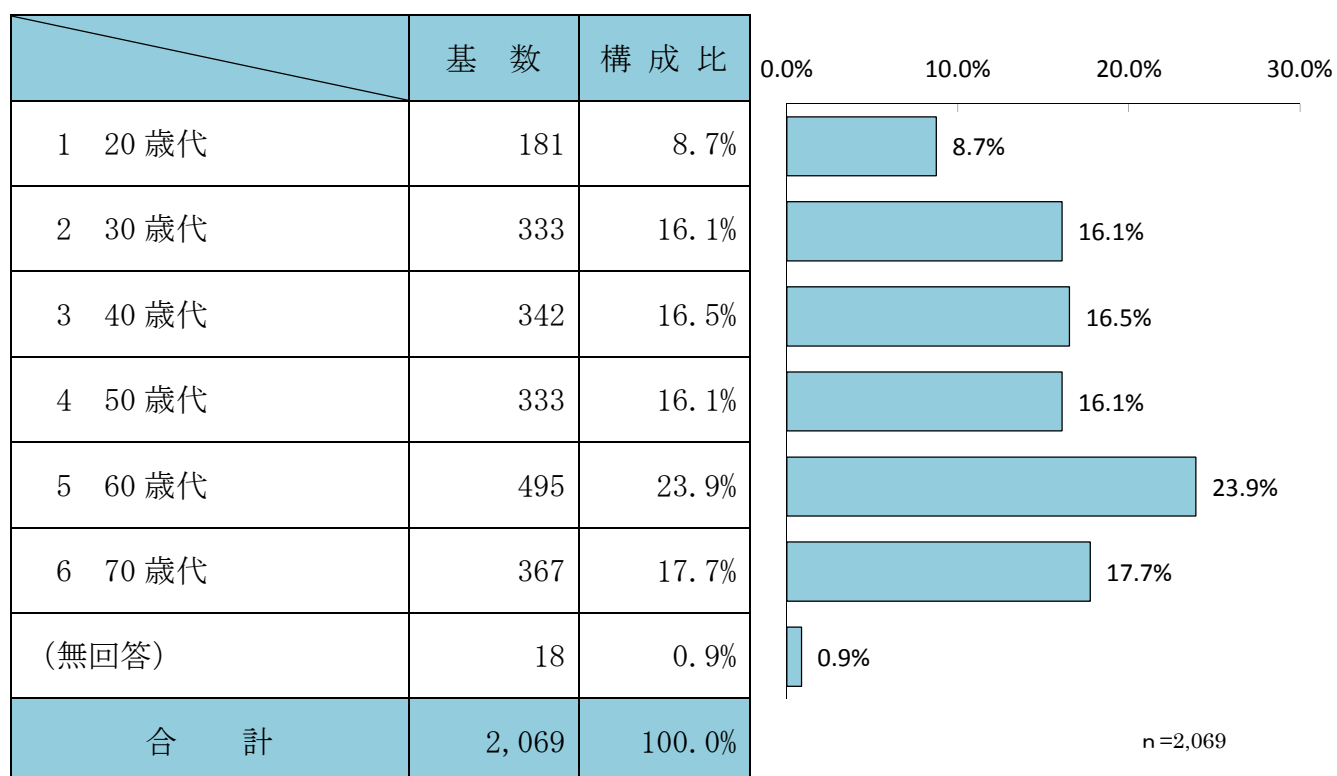


II 調査回答者の属性

F 1 【性】 あなたの性別をお答えください。

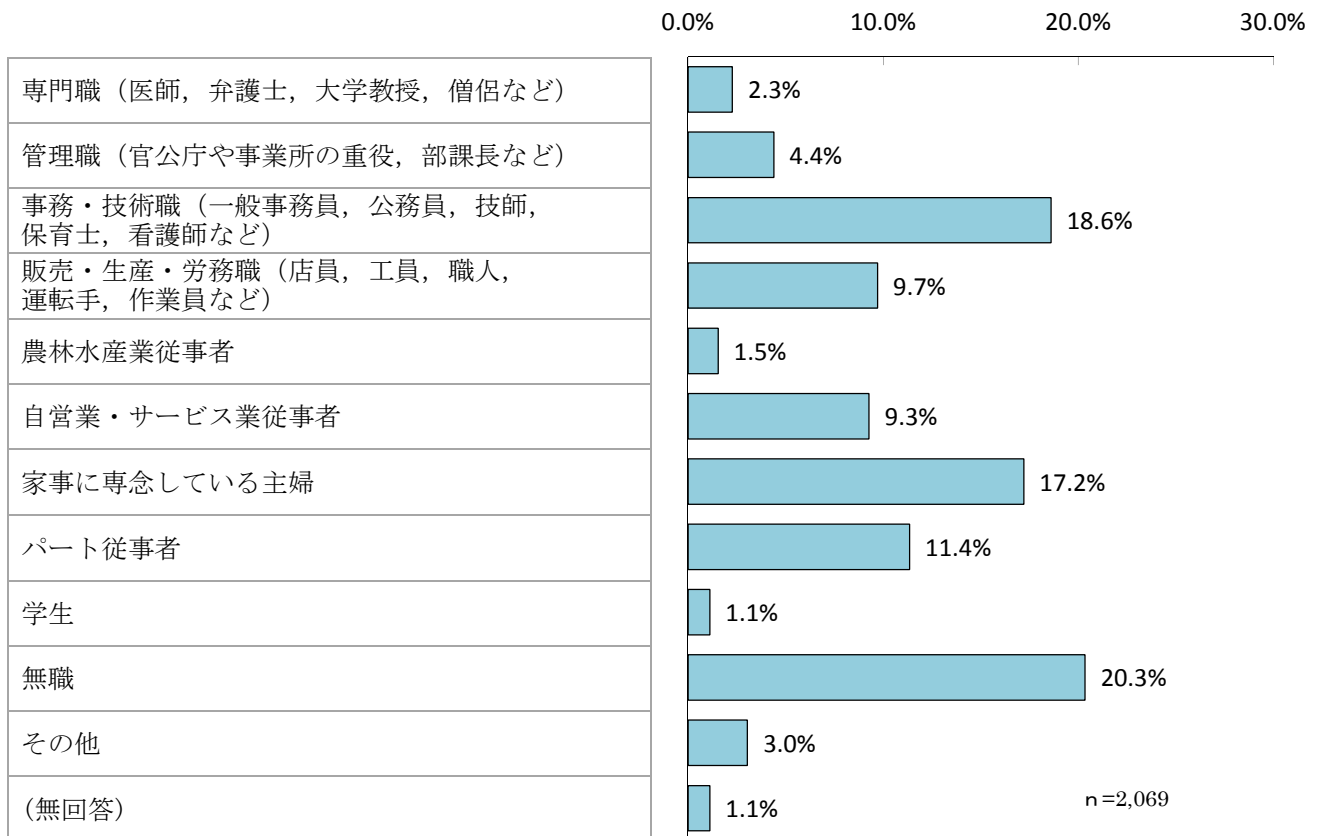


F 2 【年齢】 あなたの年齢はおいくつですか。

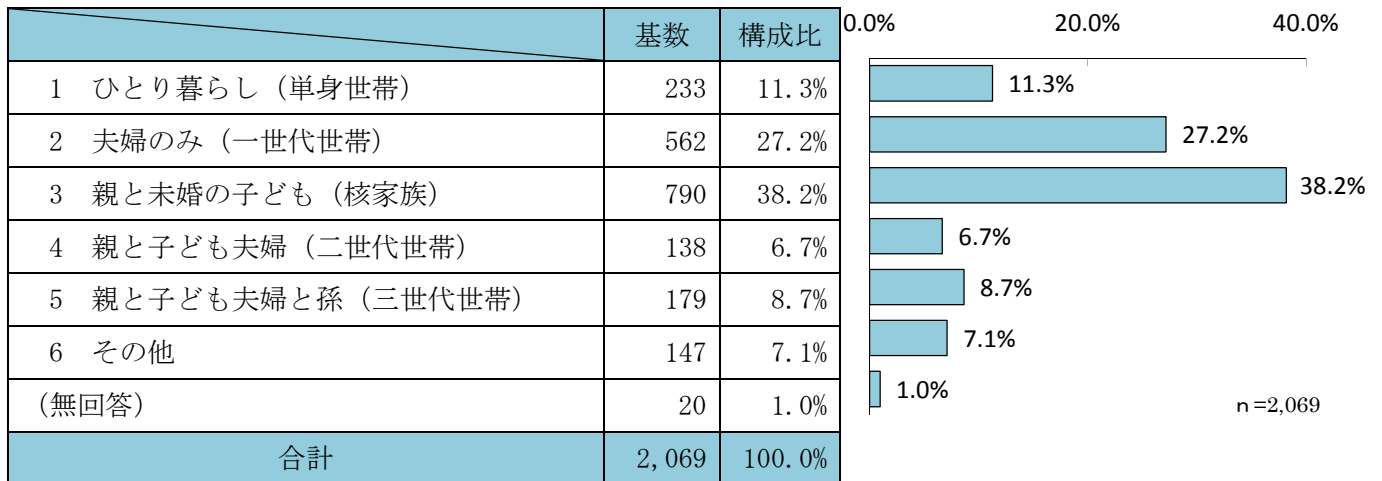


F 3 【職業】 あなたの職業は、次の分類ではどれになりますか。

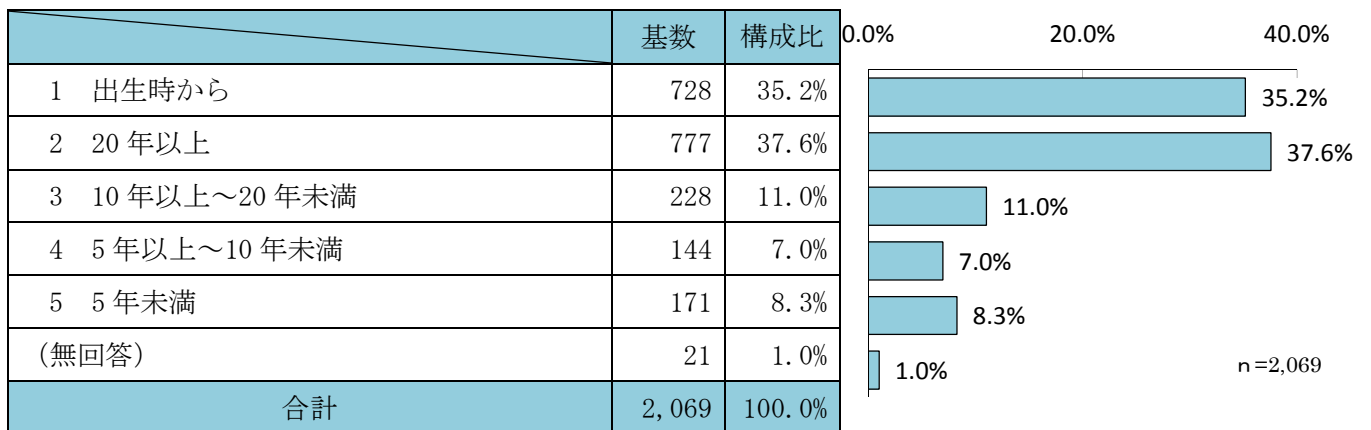
	基数	構成比		基数	構成比
専門職 (医師, 弁護士, 大学教授, 僧侶など)	47	2.3%			
管理職 (官公庁や事業所の重役, 部課長など)	91	4.4%	⇒	勤め人 (計)	724
事務・技術職 (一般事務, 公務員, 技師, 保育士, 看護師など)	385	18.6%			
販売・生産・労務職 (店員, 工員, 職人, 運転手, 作業員など)	201	9.7%			
農林水産業従事者	32	1.5%			
自営業・サービス業従事者	192	9.3%	⇒	自営業 (計)	224
家事に専念している主婦	356	17.2%	⇒	専業主婦	356
パート従事者	235	11.4%	⇒	パート従業者	235
学生	23	1.1%	⇒	学生	23
無職	421	20.3%	⇒	無職	421
その他	63	3.0%	⇒	その他	63
(無回答)	23	1.1%	⇒	(無回答)	23



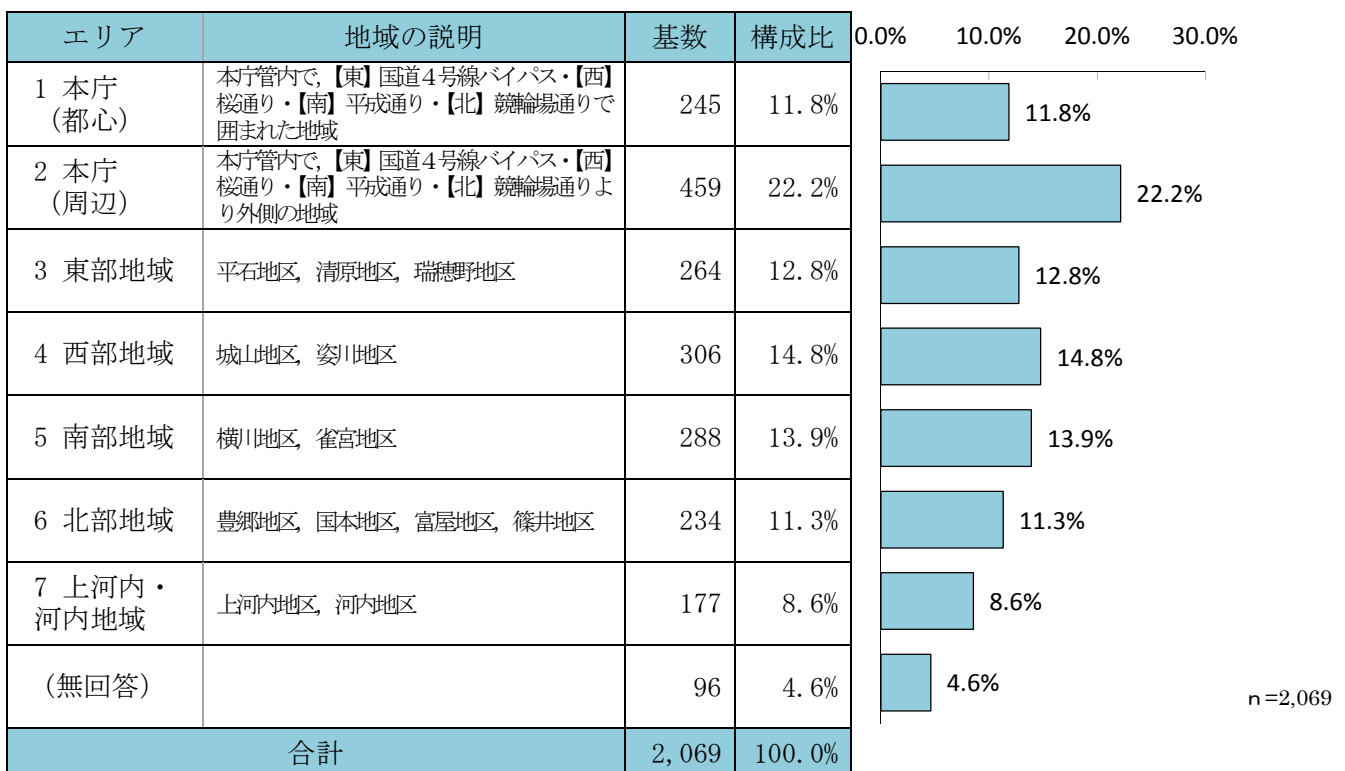
F 4 【家族構成】 あなたの家族構成はどれに該当しますか。



F 5 【居住年数】 あなたは、宇都宮市にお住まいになってどのくらいになりますか。

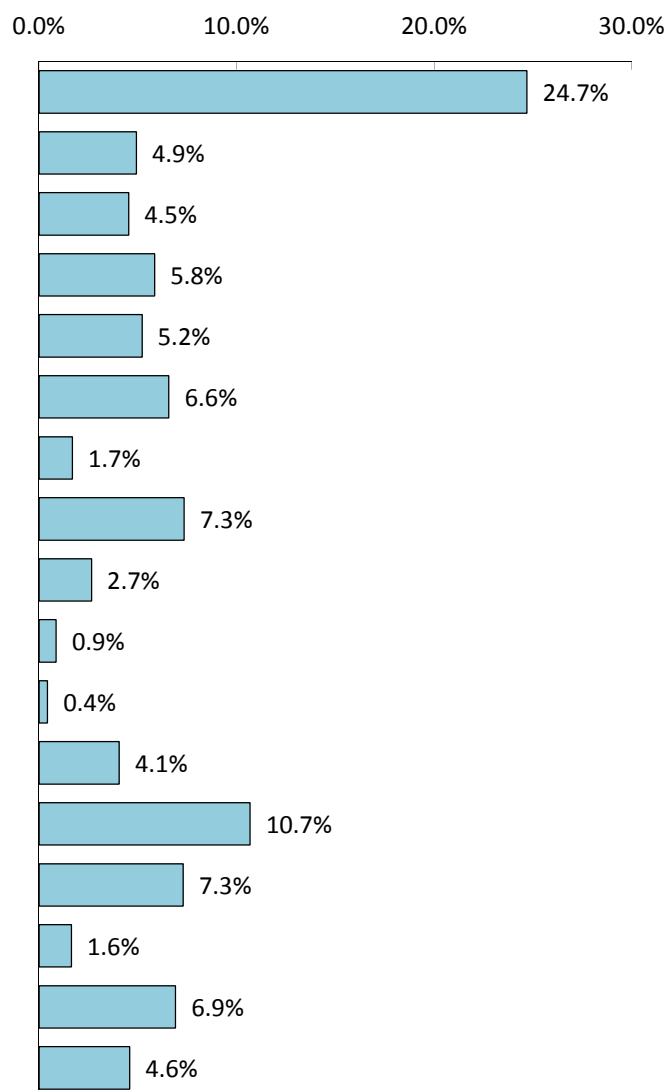


F 6 【居住地域】 あなたがお住まいの町はどちらですか。



【居住地区】

	基数	構成比
1 本庁	511	24.7%
2 宝木	102	4.9%
3 陽南	94	4.5%
4 平石	121	5.8%
5 清原	108	5.2%
6 横川	136	6.6%
7 瑞穂野	35	1.7%
8 豊郷	152	7.3%
9 国本	55	2.7%
10 富屋	18	0.9%
11 篠井	9	0.4%
12 城山	84	4.1%
13 姿川	221	10.7%
14 雀宮	151	7.3%
15 上河内	34	1.6%
16 河内	143	6.9%
(無回答)	95	4.6%
合計	2,069	100.0%



n=2,069