

## VI宇都宮市の取組についての意識調査の結果

### 1. 現在の宇都宮市について

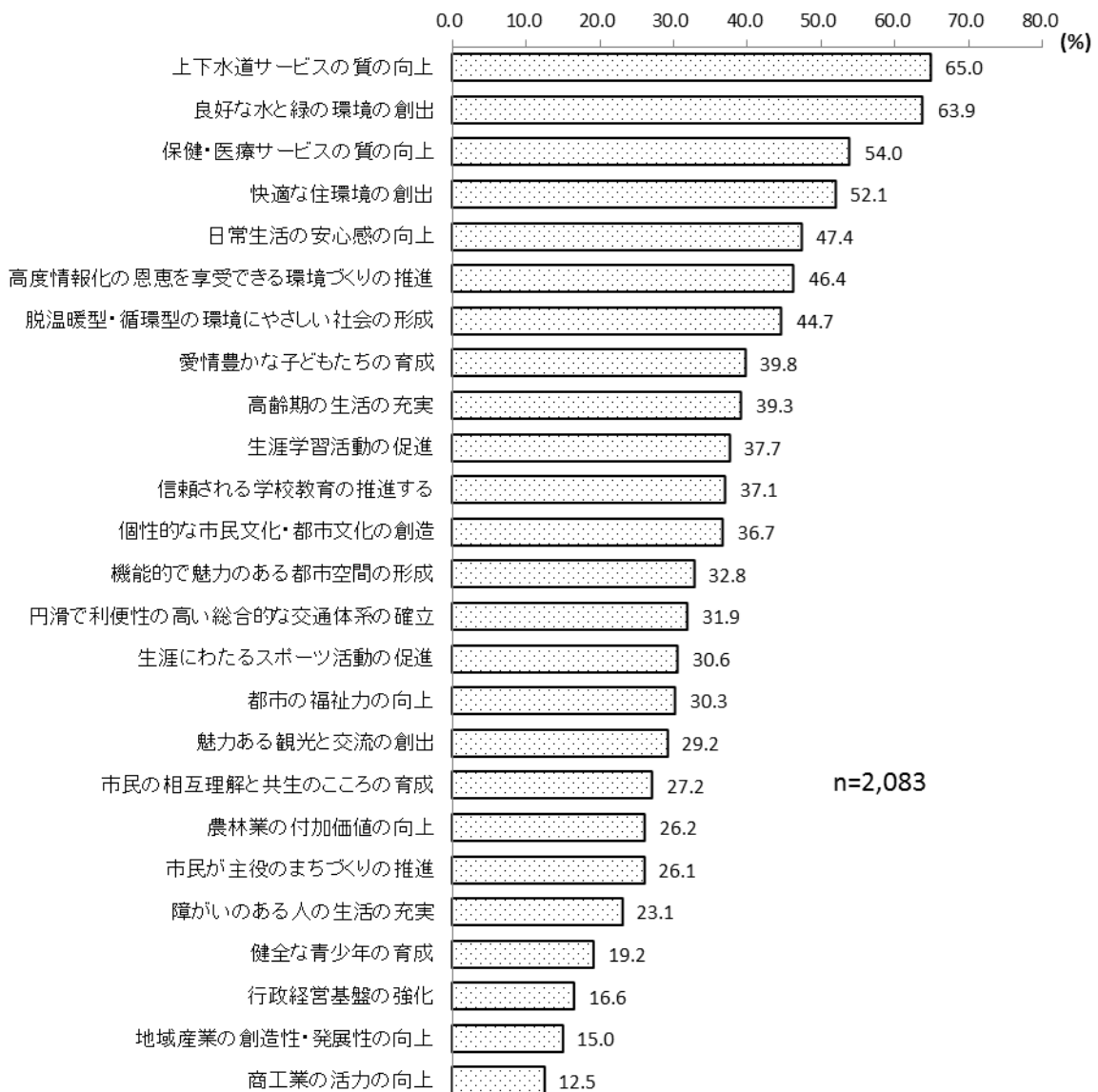
#### (1) 基本25施策についての満足度及び認知度

◇上下水道サービス、良好な水と緑の環境とについて高い満足度

問1-1	あなたは、現在の宇都宮市について、どのように感じていますか。それぞれの質問ごとに、最も当てはまるものを1～5から選んで○をつけてください。(○は1つ)	n=2,083
		【満足(そう思う, どちらかと言うとそう思う)の合計】
I	健康・福祉・安心について	
1	保健・医療サービスの質の向上	54.0%
2	高齢期の生活の充実	39.3%
3	障がいのある人の生活の充実	23.1%
4	愛情豊かな子どもたちの育成	39.8%
5	都市の福祉力の向上	30.3%
6	日常生活の安心感の向上	47.4%
II	教育・学習・文化について	
1	生涯学習の促進	37.7%
2	信頼される学校教育の推進	37.1%
3	個性的な市民文化・都市文化の創造	36.7%
4	生涯にわたるスポーツ活動の推進	30.6%
5	健全な青少年の育成	19.2%
III	生活環境について	
1	脱温暖型・循環型社会の形成	44.7%
2	良好な水と緑の環境の創出	63.9%
3	上下水道サービスの質の向上	65.0%
4	快適な住環境の創出	52.1%
IV	産業・経済について	
1	地域産業の創造性・発展性の向上	15.0%
2	商工業の活力の向上	12.5%
3	農林業の付加価値の向上	26.2%
4	魅力ある観光と交流の創出	29.2%
V	都市基盤について	
1	機能的で魅力ある都市空間の形成	32.8%
2	円滑で利便性の高い交通体系の確立	31.9%
3	高度情報化の環境づくりの推進	46.4%
VI	都市経営・自治について	
1	市民が主役のまちづくりの推進	26.1%
2	行政経営基盤の強化	16.6%
3	市民の相互理解と共生のこころの育成	27.2%

現在の宇都宮市について、どのように感じているか、基本施策25本について【満足度】を聞いたところ、生活環境についての「上下水道サービスの質の向上」(65.0%)、「良好な水と緑の環境の創出」(63.9%)が6割台半ばを超えている。次いで、健康・福祉・安心について「保健・医療サービスの質の向上」(54.0%)、生活環境について「快適な住環境の創出」(52.1%)がともに5割台と続いている。(図VI-1-1)

<図VI-1-1>



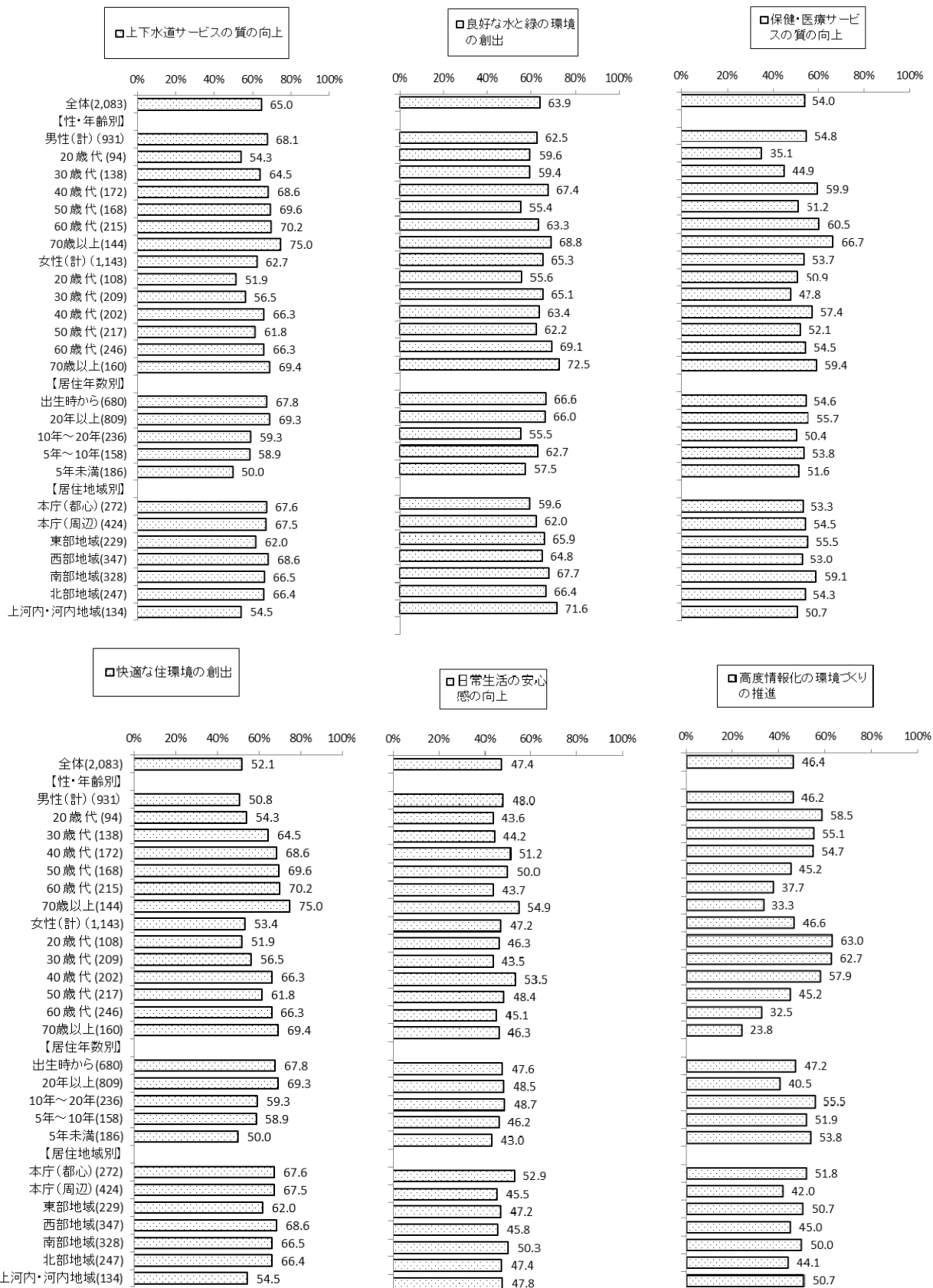
上位6項目について、性・年齢別に見ると、「上下水道サービスの質の向上」は＜男性/70歳以上＞（75.0%）、＜男性/60歳代＞（70.2%）で7割を超えている。「良好な水と緑の環境の創出」は＜女性/70歳以上＞（72.5%）で7割を超えており、「保健・医療サービスの質の向上」は＜男性/70歳以上＞（66.7%）、＜男性/60歳代＞（60.5%）で6割を超えている。（図VI-1-2）

居住年数別で見ると、「上下水道サービスの質の向上」は＜20年以上＞（69.3%）で7割に近い。（図VI-1-2）

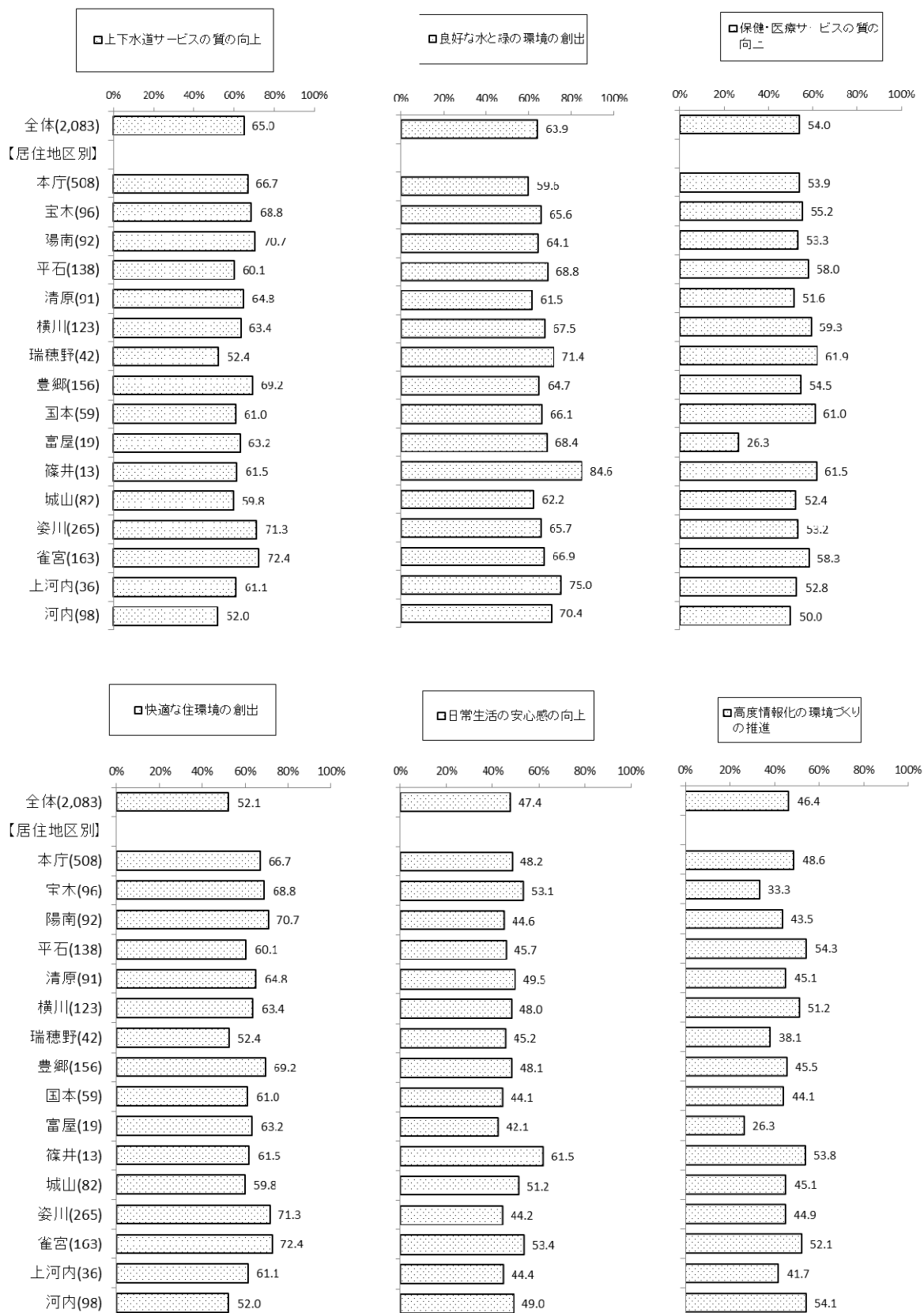
居住地域別で見ると、「上下水道サービスの質の向上」は＜本庁（都心）＞（67.6%）、＜本庁（周辺）＞（67.5%）で6割台半ばを超えている。「良好な水と緑の環境の創出」は＜上河内・河内地域＞（71.6%）で7割を超えている。（図VI-1-2）

居住地区別で見ると、「上下水道サービスの質の向上」は＜雀宮＞（72.4%）、＜姿川＞（71.3%）、＜陽南＞（70.7%）で7割を超えている。「良好な水と緑の環境の創出」は＜篠井＞（84.6%）で8割を超えており、＜上河内＞（75.0%）、＜河内＞（70.4%）、＜瑞穂野＞（71.4%）で7割を超えている。「保健・医療サービスの質の向上」は＜瑞穂野＞（61.9%）、＜篠井＞（61.5%）、＜国本＞（61.0%）で6割を超えている。（図VI-1-3）

<図VI-1-2>性・年齢別/居住年数別/居住地域別（上位6項目）



<図VI-1-3>居住地区別（上位6項目）

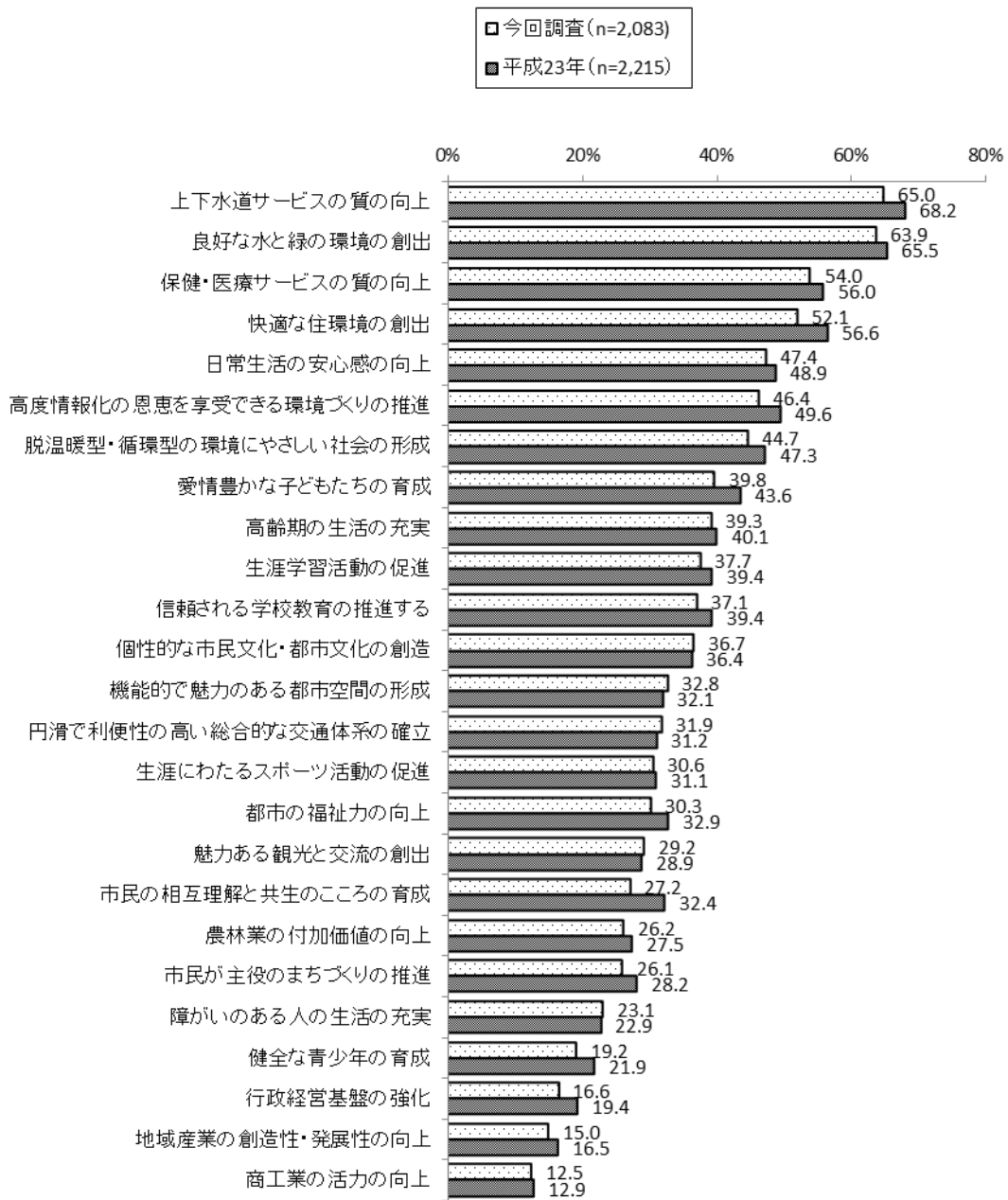


平成23年度と比較すると、「機能的で魅力ある都市空間の形成」、「円滑で利便性の高い交通体系の確立」共にが0.7ポイントの増加となっており、「市民の相互理解と共生のこころの育成」が5.2ポイントの減少となっている。(図VI-1-4)(図VI-1-5)

<図VI-1-4>経年比較【満足度(そう思う, どちらかと言うとそう思う)の合計】

		(%)	
		今回調査 (n=2,083)	平成23年度 (n=2,215)
健康・福祉・安心について	保健・医療サービスの質の向上	54.0	56.0
	高齢期の生活の充実	39.3	40.1
	障がいのある人の生活の充実	23.1	22.9
	愛情豊かな子どもたちの育成	39.8	43.6
	都市の福祉力の向上	30.3	32.9
	日常生活の安心感の向上	47.4	48.9
教育・学習・文化について	生涯学習の促進	37.7	39.4
	信頼される学校教育の推進	37.1	39.4
	個性的な市民文化・都市文化の創造	36.7	36.4
	生涯にわたるスポーツ活動の推進	30.6	31.1
	健全な青少年の育成	19.2	21.9
生活環境について	脱温暖型・循環型社会の形成	44.7	47.3
	良好な水と緑の環境の創出	63.9	65.5
	上下水道サービスの質の向上	65.0	68.2
	快適な住環境の創出	52.1	56.6
産業・経済について	地域産業の創造性・発展性の向上	15.0	16.5
	商工業の活力の向上	12.5	12.9
	農林業の付加価値の向上	26.2	27.5
	魅力ある観光と交流の創出	29.2	28.9
都市基盤について	機能的で魅力ある都市空間の形成	32.8	32.1
	円滑で利便性の高い交通体系の確立	31.9	31.2
	高度情報化の環境づくりの推進	46.4	49.6
都市経営・自治について	市民が主役のまちづくりの推進	26.1	28.2
	行政経営基盤の強化	16.6	19.4
	市民の相互理解と共生のこころの育成	27.2	32.4

<図VI-1-5>



各基本政策についての満足度の分布は次の通りになる。

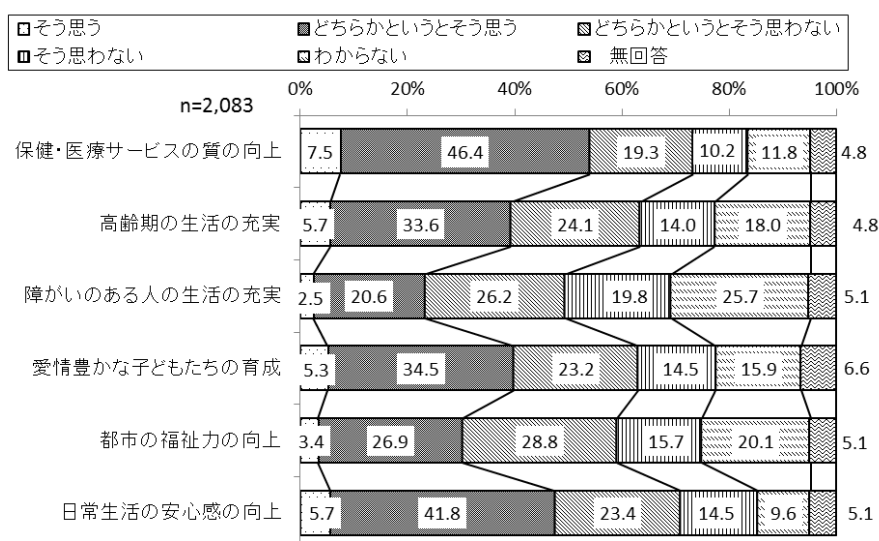
I 健康・福祉・安心について

(%)

基本施策	調査項目	n	そう思う	どちらかという そう思う	どちらかという そう思わない	そう思わない	わからない	無回答
保健・医療サービスの質の向上	あなたは、保健・医療サービスが充実していると感じていますか	2,083	7.5	46.4	19.3	10.2	11.8	4.8
高齢期の生活を充実する	あなたは、高齢者が生きがいをもって元気に活動していると感じていますか	2,083	5.7	33.6	24.1	14.0	18.0	4.8
障がいのある人の生活の充実	あなたは、障がいのある人が安心して充実した生活を送るための環境が整っていると感じていますか	2,083	2.5	20.6	26.2	19.8	25.7	5.1
愛情豊かな子どもたちの育成	あなたは、安心して子どもを生み、育てることができる環境が整っていると感じていますか	2,083	5.3	34.5	23.2	14.5	15.9	6.6
都市の福祉力の向上	あなたは、福祉サービスが充実していると感じていますか	2,083	3.4	26.9	28.8	15.7	20.1	5.1
日常生活の安心感の向上	あなたは、日常生活を送る上で、安全・安心な生活環境が整っていると感じていますか	2,083	5.7	41.8	23.4	14.5	9.6	5.1

『健康・福祉・安心について』では、【満足している（計）】が「保健・医療サービスの質を高める」（53.9%）でほぼ5割台半ばとなっている。（図VI-1-6）

<図VI-1-6>



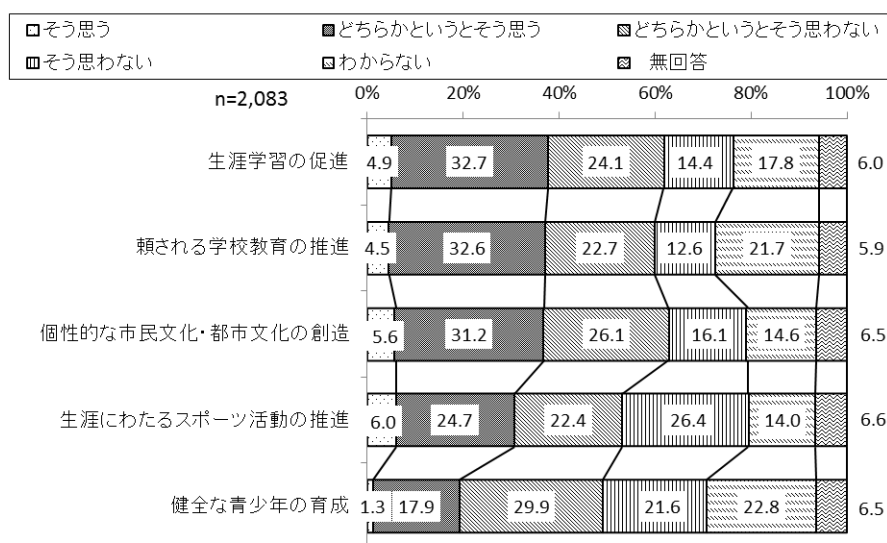


## II 教育・学習・文化について

基本施策	調査項目	n	(%)					無回答
			そう思う	どちらかという そう思う	どちらかという そう思わない	そう思わない	わからない	
生涯学習の促進	あなたは、社会の問題に応じた学びなど自分に合った学習の場や機会を得ることができていると感じていますか	2,083	4.9	32.7	24.1	14.4	17.8	6.0
信頼される学校教育の推進	あなたは、子どもたちに対して、充実した学校教育が行われていると感じていますか	2,083	4.5	32.6	22.7	12.6	21.7	5.9
個性的な市民文化・都市文化の創造	あなたは、宇都宮の伝統や文化に個性や魅力を感じていますか	2,083	5.6	31.2	26.1	16.1	14.6	6.5
生涯にわたるスポーツ活動の推進	あなたは、ライフスタイルに応じて自分に合ったスポーツ活動ができていると感じていますか	2,083	6.0	24.7	22.4	26.4	14.0	6.6
健全な青少年の育成	あなたは、青少年が社会の一員として自覚を持ち、充実した生活を送っていると感じていますか	2,083	1.3	17.9	29.9	21.6	22.8	6.5

『教育・学習・文化について』では、【満足している（計）】が「生涯学習の促進」(37.6%)、  
でほぼ4割となっている。(図VI-1-7)

<図VI-1-7>



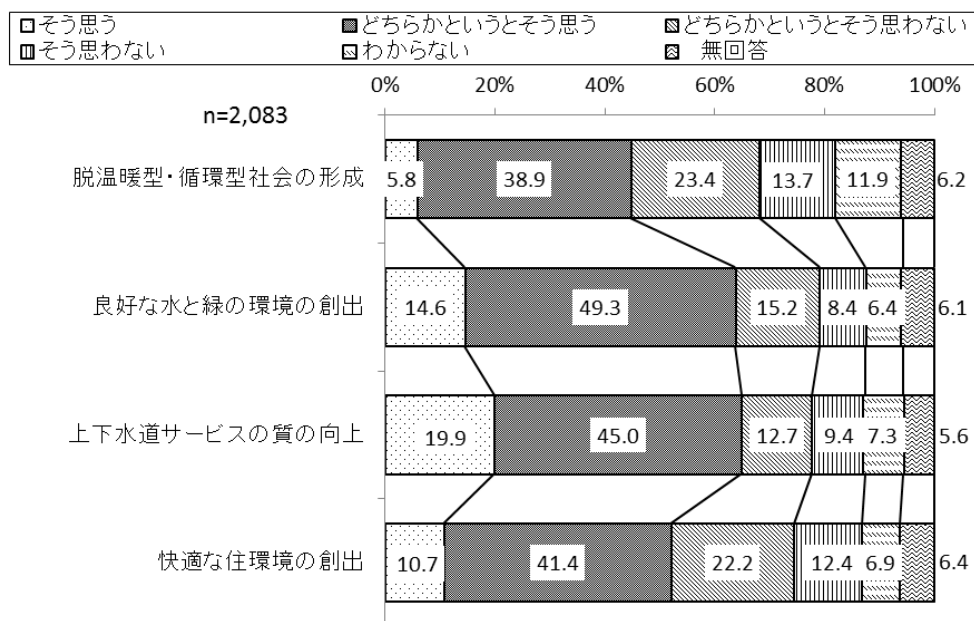
### III 生活環境について

(%)

基本施策	調査項目	n	そう思う	どちらかという そう思う	どちらかという そう思わない	そう思わない	わからない	無回答
脱温暖型・循環型社会の形成	あなたは、環境にやさしい地域社会が形成されてきていると感じていますか	2,083	5.8	38.9	23.4	13.7	11.9	6.2
良好な水と緑の環境の創出	あなたは、日ごろ生活している中で、水や緑などのうるおいがあると感じていますか	2,083	14.6	49.3	15.2	8.4	6.4	6.1
上下水道サービスの質の向上	あなたは、上下水道サービスが充実していると感じていますか	2,083	19.9	45.0	12.7	9.4	7.3	5.6
快適な住環境の創出	あなたは、住居や周辺の住環境が快適であると感じていますか	2,083	10.7	41.4	22.2	12.4	6.9	6.4

『生活環境について』では、【満足している(計)】が「上下水道サービスの質の向上」(64.9%)、「良好な水と緑の環境の創出」(63.9%) でほぼ6割台半ばとなっている。(図VI-1-8)

<図VI-1-8>

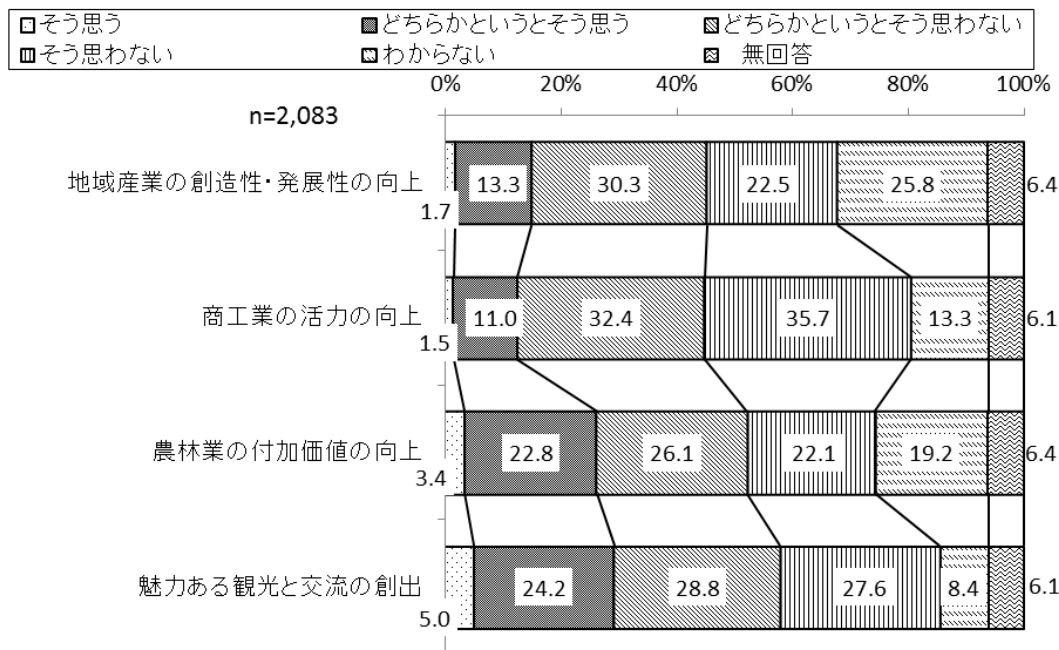


IV産業・経済について

基本施策	調査項目	n	(%)					
			そう思う	どちらかという そう思う	どちらかという そう思わない	そう思わない	わからない	無回答
地域産業の創造性・発展性の向上	あなたは、新たな事業や産物が、地域内から活発に産み出されていると感じていますか	2,083	1.7	13.3	30.3	22.5	25.8	6.4
商工業の活力の向上	あなたは、商工業がさかんであると感じていますか	2,083	1.5	11.0	32.4	35.7	13.3	6.1
農林業の付加価値の向上	あなたは、農林業が活発化していると感じていますか	2,083	3.4	22.8	26.1	22.1	19.2	6.4
魅力ある観光と交流の創出	あなたは、宇都宮を訪れた人に、自身を持って案内できる場所が市内にあると感じていますか	2,083	5.0	24.2	28.8	27.6	8.4	6.1

『産業・経済について』では、【満足している（計）】が「魅力ある観光と交流の創出」(29.2%)でほぼ3割となっている。(図VI-1-9)

<図VI-1-9>



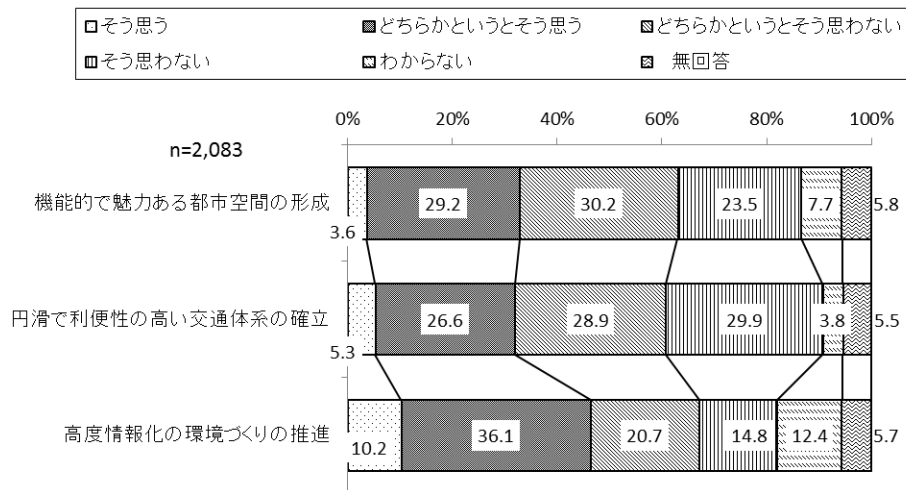
V都市基盤について

(%)

基本施策	調査項目	n	そう思う	どちらかという そう思う	どちらかという そう思わない	そう思わない	わからない	無回答
機能的で魅力ある都市空間の形成	あなたは、快適さ・便利さ等を備えた、魅力ある都市環境が整ってきていると感じていますか	2,083	3.6	29.2	30.2	23.5	7.7	5.8
円滑で利便性の高い交通体系の確立	あなたは、自動車や公共交通で市内を移動する際に、便利で快適であると感じていますか	2,083	5.3	26.6	28.9	29.9	3.8	5.5
高度情報化の環境づくりの推進	あなたは、日常生活でパソコンや携帯電話などの情報通信機器を活用し、便利に暮らしていると感じていますか	2,083	10.2	36.1	20.7	14.8	12.4	5.7

『都市基盤について』では、【満足している(計)】が「高度情報化の環境づくりの推進」(46.3%)で4割台半ばとなっている。(図VI-1-10)

<図VI-1-10>

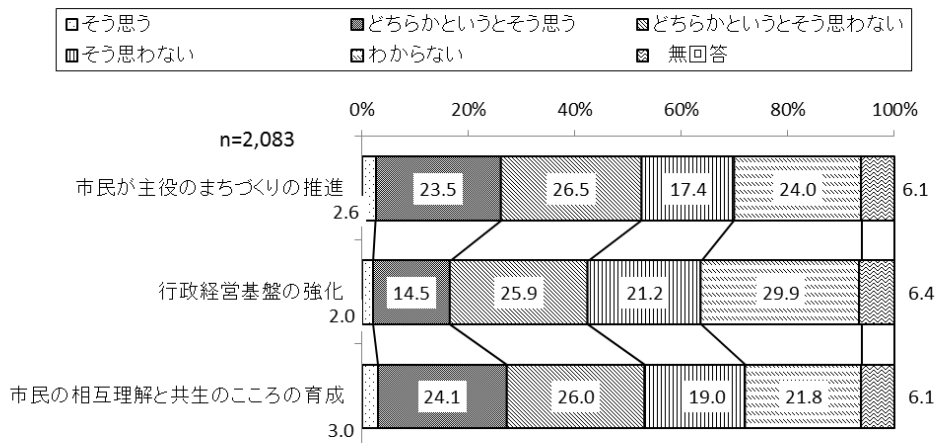


VI都市経営・自治について

基本施策	調査項目	n	(% )					
			そう思う	どちらかという そう思う	どちらかという そう思わない	そう思わない	わからない	無回答
市民が主役のまちづくりの推進	あなたは、市民のまちづくり活動や市政への参画によって、本市のまちづくりが進められていると感じていますか	2,083	2.6	23.5	26.5	17.4	24.0	6.1
行政経営基盤の強化	あなたは、健全な行財政運営により、まちづくりの基盤が強化されていると感じていますか	2,083	2.0	14.5	25.9	21.2	29.9	6.4
市民の相互理解と共生のこころの育成	あなたは、市民一人一人がお互いを尊重しながら、社会生活を送っていると感じていますか。	2,083	3.0	24.1	26.0	19.0	21.8	6.1

『都市経営・自治について』では、【満足している（計）】が「市民の相互理解と共生のこころの育成」(27.1%)、「市民が主役のまちづくりの推進」(26.1%)で2割台半ばとなっている。(図VI-1-11)

<図VI-1-11>

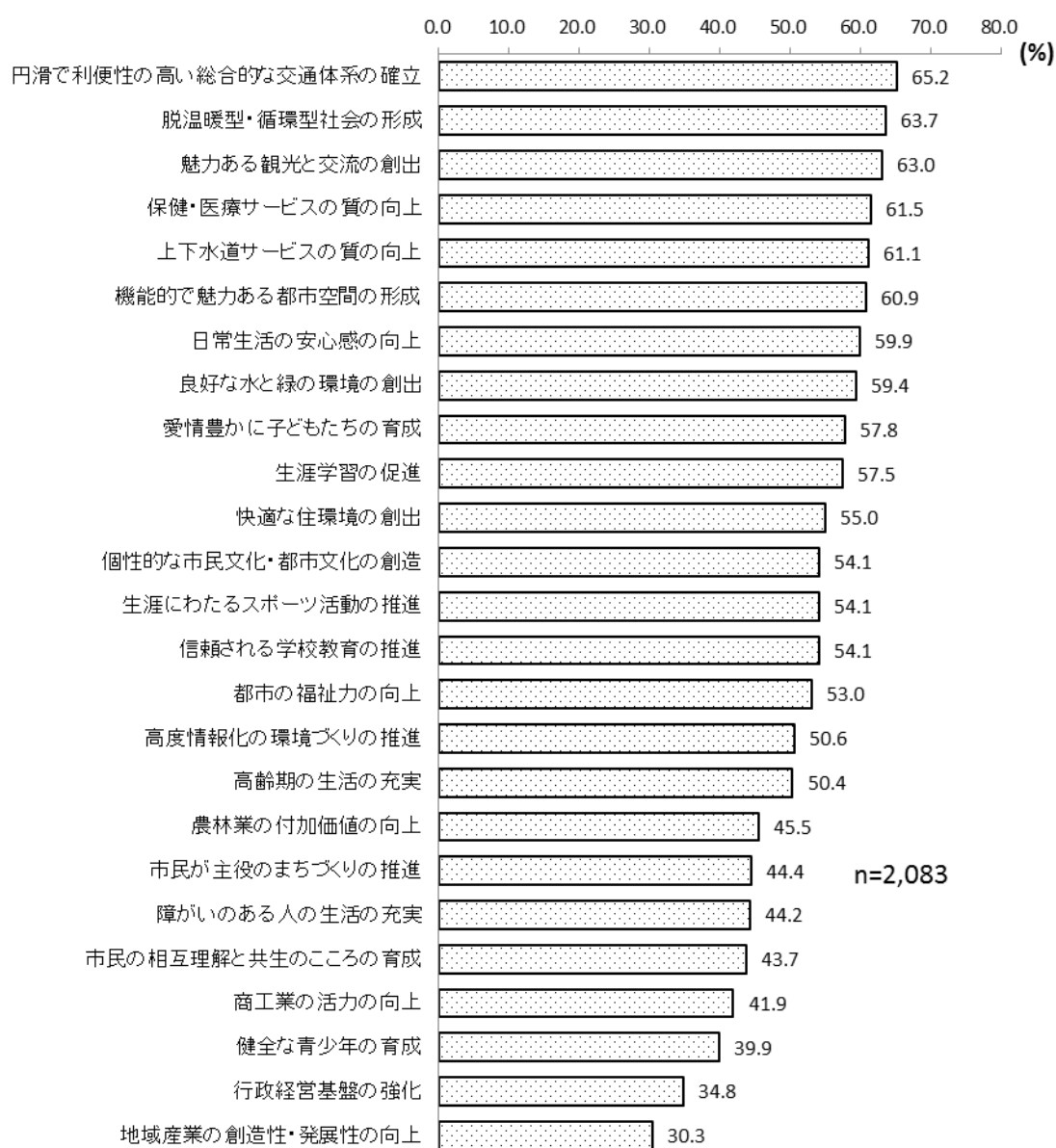


◇ 良好な水と緑の環境の創出，快適な住環境の創出について高い満足度

問1-2	各質問の行政分野に関する市の取り組みについて知っていますか。記載した『取り組み【例】』を参考に最も当てはまるものを1～3から選んで○をつけてください。 (○は1つ)	
		n=2,083
		【おおむね知っている，ある程度または一部知っているの合計】
I	健康・福祉・安心について	
1	保健・医療サービスの質の向上	61.5%
2	高齢期の生活の充実	50.4%
3	障がいのある人の生活の充実	44.2%
4	愛情豊かな子どもたちの育成	57.8%
5	都市の福祉力の向上	53.0%
6	日常生活の安心感の向上	59.9%
II	教育・学習・文化について	
1	生涯学習の促進	57.5%
2	信頼される学校教育の推進	54.1%
3	個性的な市民文化・都市文化の創造	54.1%
4	生涯にわたるスポーツ活動の推進	54.1%
5	健全な青少年の育成	39.9%
III	生活環境について	
1	脱温暖型・循環型社会の形成	63.7%
2	良好な水と緑の環境の創出	59.4%
3	上下水道サービスの質の向上	61.1%
4	快適な住環境の創出	55.0%
IV	産業・経済について	
1	地域産業の創造性・発展性の向上	30.3%
2	商工業の活力の向上	41.9%
3	農林業の付加価値の向上	45.5%
4	魅力ある観光と交流の創出	63.0%
V	都市基盤について	
1	機能的で魅力ある都市空間の形成	60.9%
2	円滑で利便性の高い交通体系の確立	65.2%
3	高度情報化の環境づくりの推進	50.6%
VI	都市経営・自治について	
1	市民が主役のまちづくりの推進	44.4%
2	行政経営基盤の強化	34.8%
3	市民の相互理解と共生のこころの育成	43.7%

基本施策25本について宇都宮市が行っている取組について知っているか聞いたところ、都市基盤についての「円滑で利便性の高い総合的な交通体系の確立」(65.2%)で6割台半ばを超えており、生活環境についての「脱温暖型・循環型社会の形成」(63.7%)、産業・経済についての「魅力ある観光と交流の創出」(63.0%)、健康・福祉・安心についての「保健・医療サービスの質の向上」(61.5%)、生活環境についての「上下水道サービスの質の向上」(61.1%)、都市基盤についての「機能的で魅力ある都市空間の形成」(60.9%)で6割を超えている。(図VI-1-12)

<図VI-1-12>



上位6項目について、性・年齢別に見ると、「円滑で利便性の高い交通体系の確立」は＜男性/70歳以上＞（71.5%）、＜女性/40歳代＞（70.8%）で7割を超えている。「脱温暖型・循環型社会の形成」は＜女性/60歳代＞（72.4%）、＜女性/50歳代＞（71.9%）、＜女性/40歳代＞（71.8%）で7割を超えている。「魅力ある観光と交流の創出」は＜女性/40歳代＞（71.3%）で7割を超えている。（図VI-1-13）

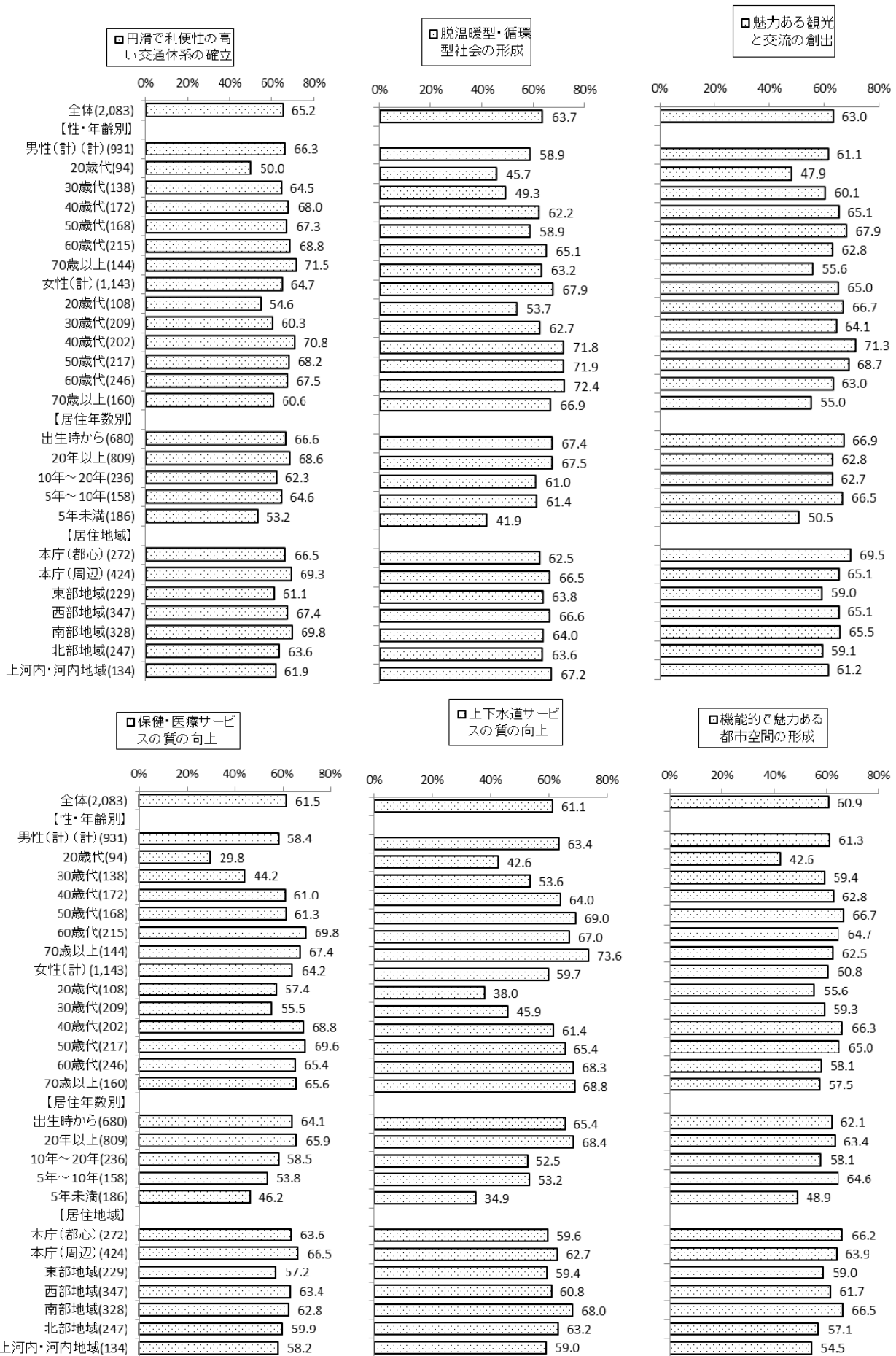
居住年数別で見ると、「円滑で利便性の高い交通体系の確立」は＜20年以上＞（68.6%）、＜出生時から＞（66.6%）で6割台半ばを超えている。（図VI-1-13）

居住地域別で見ると、「円滑で利便性の高い交通体系の確立」は＜南部地域＞（69.8%）、＜本庁（周辺）＞（69.3%）でほぼ7割となっている。「脱温暖型・循環型社会の形成」は＜上河内・河内地域＞（67.2%）、＜西部地域＞（66.6%）、＜本庁（周辺）＞（66.5%）で6割台半ばを超えている。（図VI-1-13）

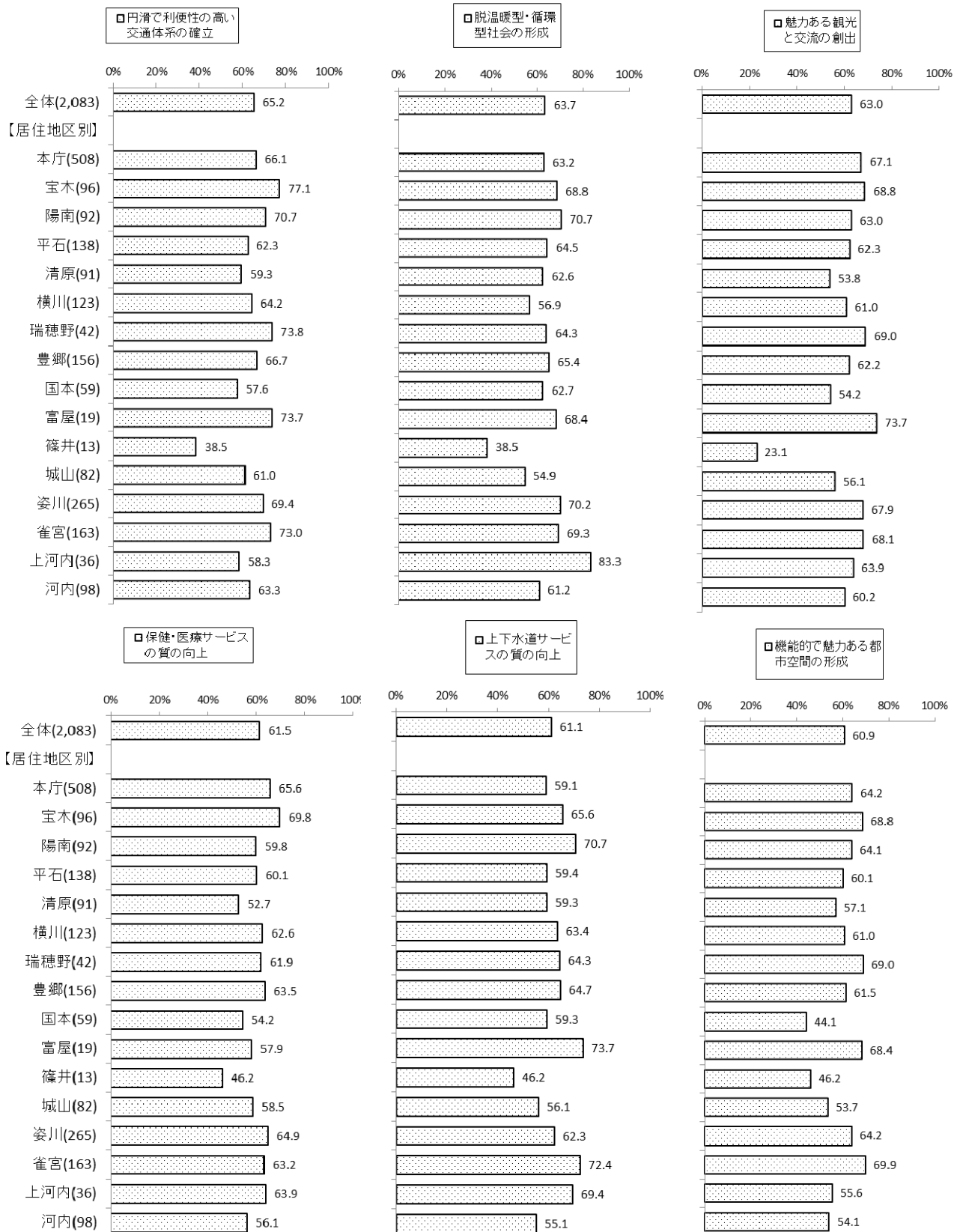
居住地区別で見ると、「円滑で利便性の高い交通体系の確立」は＜宝木＞（77.1%）で7割台半ばを超えており、＜瑞穂野＞（73.8%）、＜富屋＞（73.7%）、＜雀宮＞（73.0%）、＜陽南＞（70.7%）で7割を超えている。「脱温暖型・循環型社会の形成」は、＜上河内＞（83.3%）で8割を超えており、「魅力ある観光と交流の創出」は＜富屋＞（73.7%）、で7割を超えている。（図VI-1-14）



<図VI-1-13>性・年齢別/居住年数別/居住地域別（上位6項目）



<図VI-1-14>居住地区別（上位6項目）



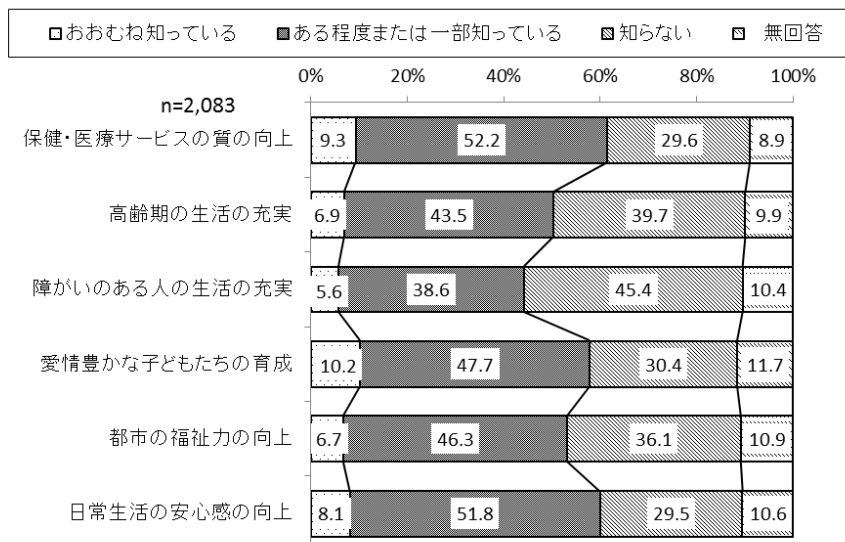
各基本政策についての認知度の分布は次の通りになる。

I 健康・福祉・安心について

基本施策	調査項目	n	認知度 (%)			
			おおむね知っている	ある程度または一部知っている	知らない	無回答
保健・医療サービスの質の向上	あなたは、保健・医療サービスが充実していると感じていますか	2,083	9.3	52.2	29.6	8.9
高齢期の生活を充実する	あなたは、高齢者が生きがいをもって元気に活動していると感じていますか	2,083	6.9	43.5	39.7	9.9
障がいのある人の生活の充実	あなたは、障がいのある人が安心して充実した生活を送るための環境が整っていると感じていますか	2,083	5.6	38.6	45.4	10.4
愛情豊かな子どもたちの育成	あなたは、安心して子どもを生み、育てることができる環境が整っていると感じていますか	2,083	10.2	47.7	30.4	11.7
都市の福祉力の向上	あなたは、福祉サービスが充実していると感じていますか	2,083	6.7	46.3	36.1	10.9
日常生活の安心感の向上	あなたは、日常生活を送る上で、安全・安心な生活環境が整っていると感じていますか	2,083	8.1	51.8	29.5	10.6

『健康・福祉・安心について』では、【知っている（計）】が「保健・医療サービスの質の向上」(61.5%) で6割を超えている。(図VI-1-15)

< 図VI-1-15 >

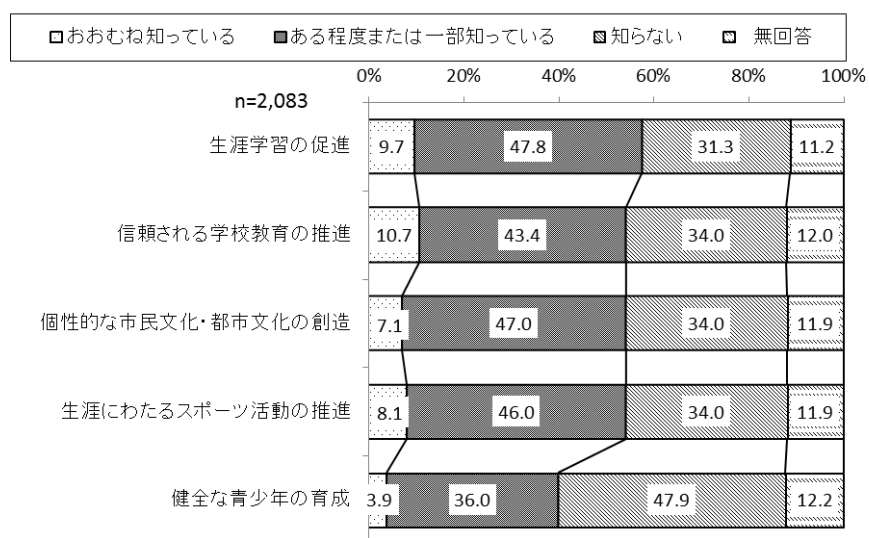


## Ⅱ 教育・学習・文化について

基本施策	調査項目	n	(% )			
			おおむね知っている	ある程度または一部知っている	知らない	無回答
生涯学習の促進	あなたは、社会の問題に応じた学びなど自分に合った学習の場や機会を得ることができていると感じていますか	2,083	9.7	47.8	31.3	11.2
信頼される学校教育の推進	あなたは、子どもたちに対して、充実した学校教育が行われていると感じていますか	2,083	10.7	43.4	34.0	12.0
個性的な市民文化・都市文化の創造	あなたは、宇都宮の伝統や文化に個性や魅力を感じていますか	2,083	7.1	47.0	34.0	11.9
生涯にわたるスポーツ活動の推進	あなたは、ライフスタイルに応じて自分に合ったスポーツ活動ができていると感じていますか	2,083	8.1	46.0	34.0	11.9
健全な青少年の育成	あなたは、青少年が社会の一員として自覚を持ち、充実した生活を送っていると感じていますか	2,083	3.9	36.0	47.9	12.2

『教育・学習・文化について』では、【知っている（計）】が「生涯学習の促進」(57.5%)でほぼ6割となっている。(図VI-1-16)

<図VI-1-16>

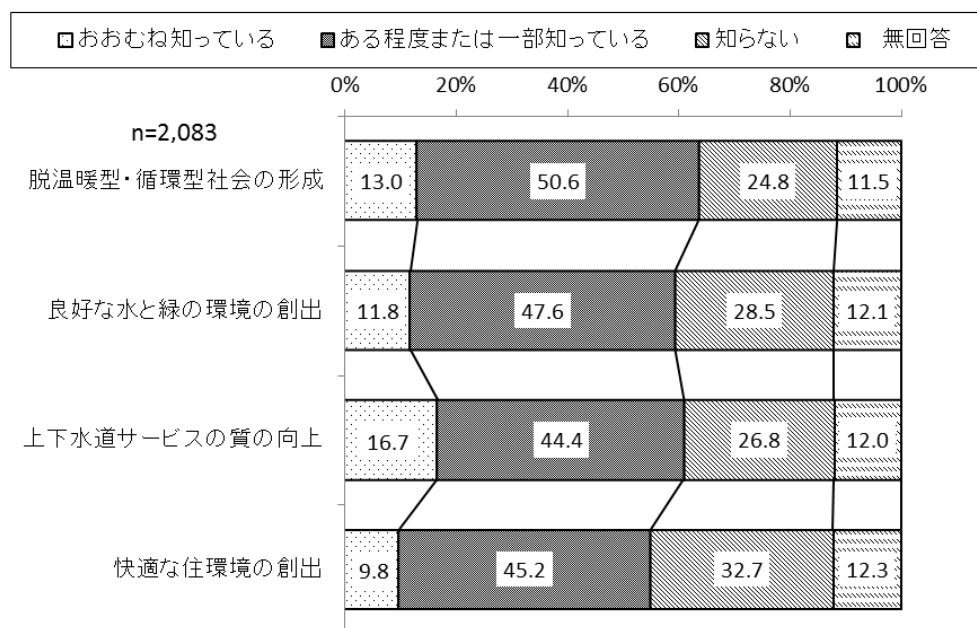


### Ⅲ生活環境について

基本施策	調査項目	n	(%)			
			おおむね知っている	ある程度または一部知っている	知らない	無回答
脱温暖型・循環型社会の形成	あなたは、環境にやさしい地域社会が形成されてきていると感じていますか	2,083	13.0	50.6	24.8	11.5
良好な水と緑の環境の創出	あなたは、日ごろ生活している中で、水や緑などのうらおいがあると感じていますか	2,083	11.8	47.6	28.5	12.1
上下水道サービスの質の向上	あなたは、上下水道サービスが充実していると感じていますか	2,083	16.7	44.4	26.8	12.0
快適な住環境の創出	あなたは、住居や周辺の住環境が快適であると感じていますか	2,083	9.8	45.2	32.7	12.3

『生活環境について』では、【知っている（計）】が「脱温暖型・循環型社会の形成」（63.6%）でほぼ6割台半ばとなっている。（図VI-1-17）

<図VI-1-17>

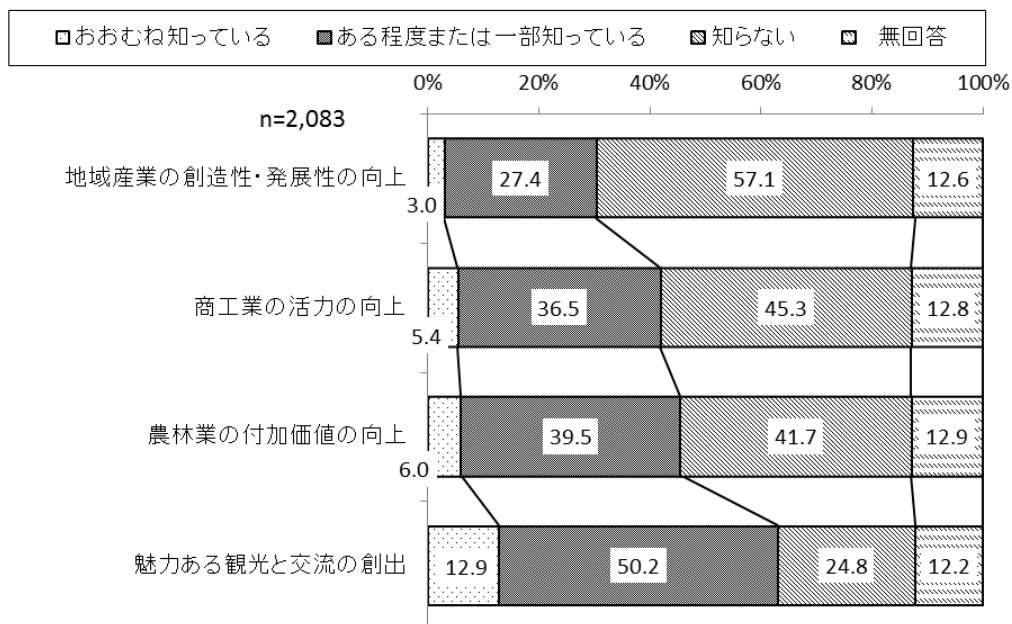


#### IV産業・経済について

基本施策	調査項目	n	(%)			
			おおむね知っている	知っている程度または一部	知らない	無回答
地域産業の創造性・発展性の向上	あなたは、新たな事業や産物が、地域内から活発に産み出されていると感じていますか	2,083	3.0	27.4	57.1	12.6
商工業の活力の向上	あなたは、商工業がさかんであると感じていますか	2,083	5.4	36.5	45.3	12.8
農林業の付加価値の向上	あなたは、農林業が活発化していると感じていますか	2,083	6.0	39.5	41.7	12.9
魅力ある観光と交流の創出	あなたは、宇都宮を訪れた人に、自身を持って案内できる場所が市内にあると感じていますか	2,083	12.9	50.2	24.8	12.2

『産業・経済について』では、【知っている（計）】が「魅力ある観光と交流の創出」（63.1%）で6割を超えている。（図VI-1-18）

<図VI-1-18>

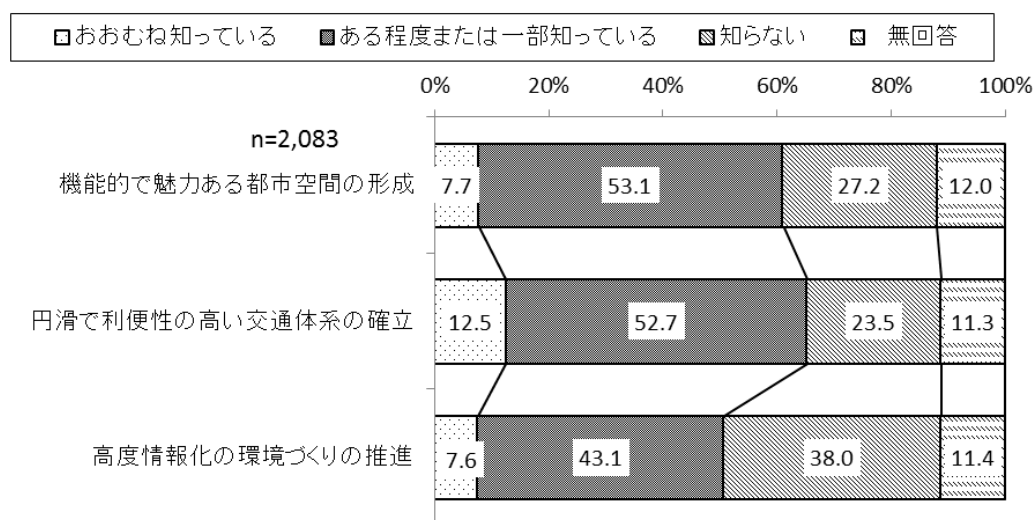


## V 都市基盤について

基本施策	調査項目	n	(%)			
			おおむね知っている	ある程度または一部知っている	知らない	無回答
機能的で魅力ある都市空間の形成	あなたは、快適さ・便利さ等を備えた、魅力ある都市環境が整ってきていると感じていますか	2,083	7.7	53.1	27.2	12.0
円滑で利便性の高い交通体系の確立	あなたは、自動車や公共交通で市内を移動する際に、便利で快適であると感じていますか	2,083	12.5	52.7	23.5	11.3
高度情報化の環境づくりの推進	あなたは、日常生活でパソコンや携帯電話などの情報通信機器を活用し、便利に暮らしていると感じていますか	2,083	7.6	43.1	38.0	11.4

『都市基盤について』では、【知っている（計）】が「円滑で利便性の高い交通体系の確立」（65.2%）で6割台半ばとなっている。（図VI-1-19）

< 図VI-1-19 >

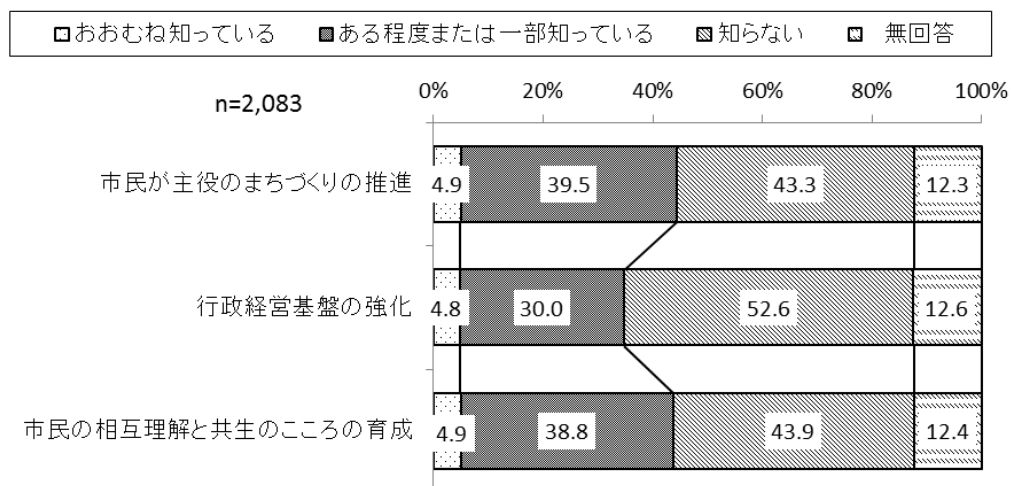


VI都市経営・自治について

基本施策	調査項目	n	(%)			
			おおむね知っている	ある程度または一部知っている	知らない	無回答
市民が主役のまちづくりの推進	あなたは、市民のまちづくり活動や市政への参画によって、本市のまちづくりが進められていると感じていますか	2,083	4.9	39.5	43.3	12.3
行政経営基盤の強化	あなたは、健全な行財政運営により、まちづくりの基盤が強化されていると感じていますか	2,083	4.8	30.0	52.6	12.6
市民の相互理解と共生のこころの育成	あなたは、市民一人一人がお互いを尊重しながら、社会生活を送っていると感じていますか。	2,083	4.9	38.8	43.9	12.4

『都市経営・自治について』では、【知っている（計）】が「市民が主役のまちづくりの推進」(44.4%) でほぼ4割台半ばとなっている。(図VI-1-20)

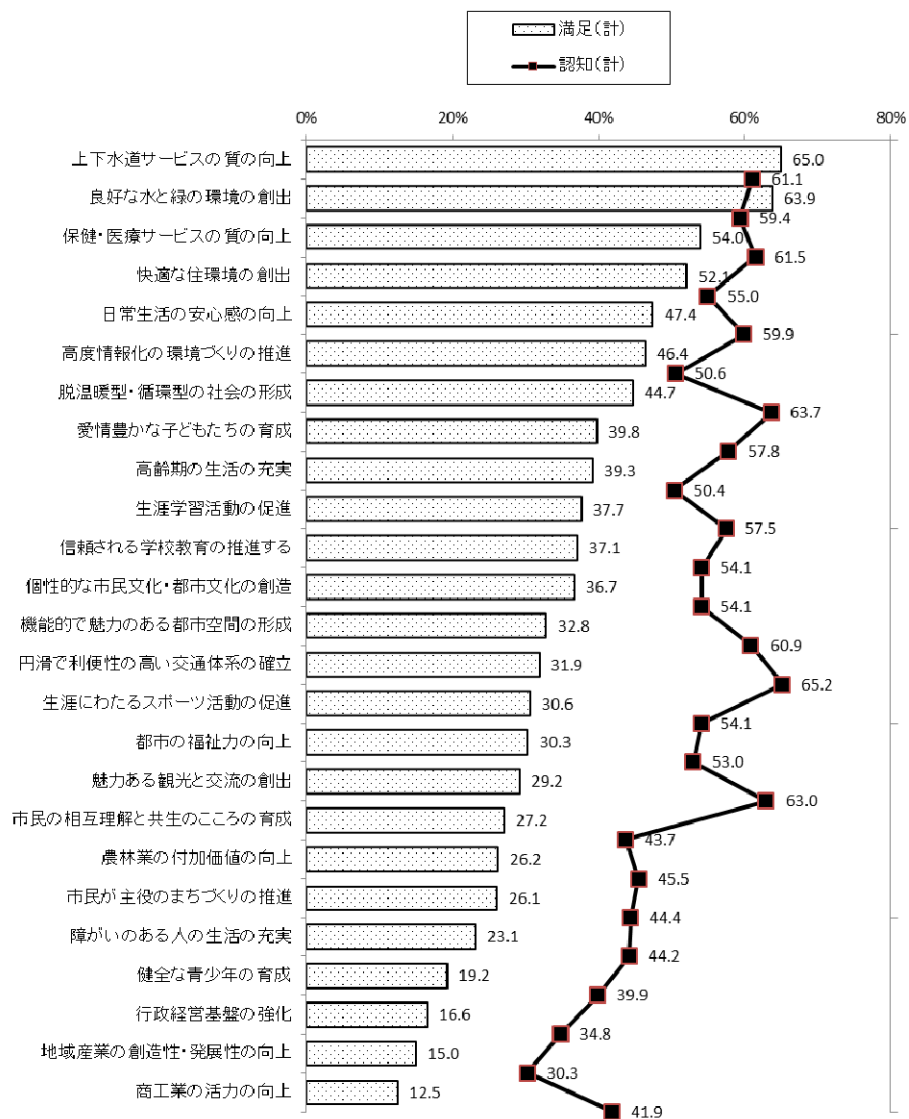
<図VI-1-20>





基本施策25本についての満足度と認知度について比較したところ、満足度と認知度はほぼ比例しており、満足度が高いものは認知度も高く、満足度の低いものは認知度も低くなっている。しかし、「円滑で利便性の高い総合的な交通体系の確立」＜満足度(31.9%)、認知度(65.2%)＞、「脱温暖型・循環型社会の形成」＜満足度(44.7%)、認知度(63.7%)＞、「魅力ある観光と交流の創出」＜満足度(29.2%)、認知度(63.0%)＞、「機能的で魅力のある都市空間の形成」＜満足度(32.8%)、認知度(60.9%)＞では、認知度はどれも6割を超えているのにも関わらず、満足度が大きく下回っている(図VI-1-21)

<図VI-1-21>



## (2) その他

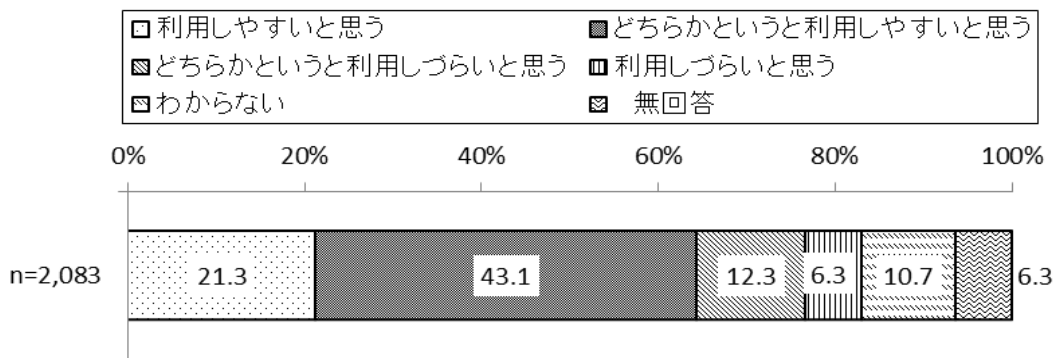
### ① 地区行政

#### ◇ 【利用しやすいと思う（計）】が6割台半ば

問3	あなたは、下記の質問についてどのように感じていますか。それぞれの質問ごとに、最も当てはまるものを1～5から選んで○をつけてください。（○は1つ）	
1	あなたは、地域自治センターや地区市民センターなどの支所・出張所を利用しやすいと感じていますか。	n=2,083
1	利用しやすいと思う	21.3%
2	どちらかという util しやすいと思う	43.1%
3	どちらかという util づらいと思う	12.3%
4	利用づらいと思う	6.3%
5	わからない (無回答)	10.7% 6.3%

地域自治センターや地区市民センターなどの支所・出張所の利用のしやすさについて聞いたところ、【利用しやすいと思う（計）】は64.4%でほぼ6割台半ばとなっている。（図VI-1-23）

<図VI-1-23>




## ② 人権の尊重

### ◇ 【守られている思う（計）】が5割超え

問3	あなたは、下記の質問についてどのように感じていますか。それぞれの質問ごとに、最も当てはまるものを1～5から選んで○をつけてください。（○は1つ）	
	2	あなたは、子どもから高齢者まで、一人一人の権利が守られていると感じていますか。
		n=2,083
1	守られていると思う	6.6%
2	どちらかというと守られていると思う	44.8%
3	どちらかというたと守られていないと思う	17.0%
4	守られていないと思う	6.6%
5	わからない	18.8%
	(無回答)	6.1%

子どもから高齢者まで、一人一人の権利が守られていると思うか聞いたところ、【守られている思う（計）】は51.4%で5割を超えている。（図VI-1-24）

<図VI-1-24>



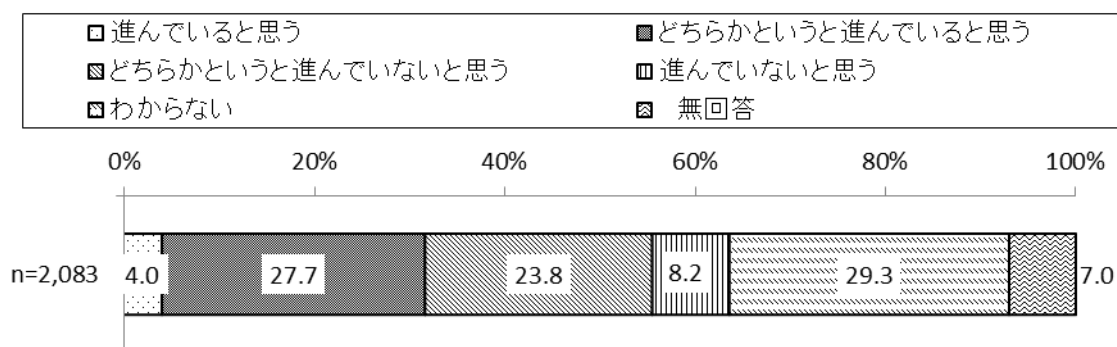
③ 男女共同参画

◇ 【進んでいると思う（計）】が3割超え

問3	あなたは、下記の質問についてどのように感じていますか。それぞれの質問ごとに、最も当てはまるものを1～5から選んで○をつけてください。（○は1つ）	
	3	あなたは、男女共同参画が進んでいると感じていますか。
		n=2,083
1	進んでいると思う	4.0%
2	どちらかというに進んでいると思う	27.7%
3	どちらかというに進んでいないと思う	23.8%
4	進んでいないと思う	8.2%
5	わからない (無回答)	29.3% 7.0%

男女共同参画が進んでいると思うか聞いたところ、【進んでいると思う（計）】は31.7%で3割を超えている。（図VI-1-25）

<図VI-1-25>



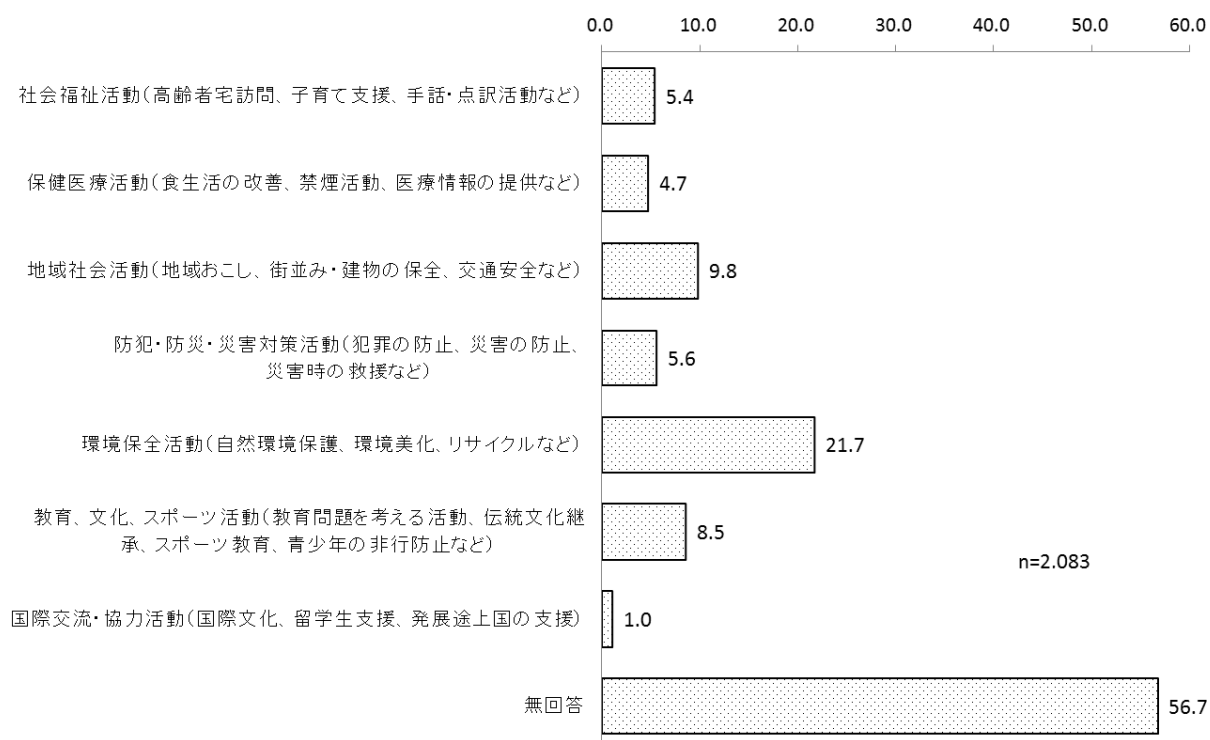
#### ④ 市民活動

##### ◇ 「社会福祉活動」に参加する人が2割超え

問3	あなたは、現在、どのような市民活動に参加していますか。次の中から選んでください。(○は2つまで)	n=2,083
1	社会福祉活動(高齢者宅訪問、子育て支援、手話・点訳活動など)	5.4%
2	保健医療活動(食生活の改善、禁煙活動、医療情報の提供など)	4.7%
3	地域社会活動(地域おこし、街並み・建物の保全、交通安全など)	9.8%
4	防犯・防災・災害対策活動(犯罪の防止、災害の防止、災害時の救援など)	5.6%
5	環境保全活動(自然環境保護、環境美化、リサイクルなど)	21.7%
6	教育、文化、スポーツ活動(教育問題を考える活動、伝統文化継承、スポーツ教育、青少年の非行防止など)	8.5%
7	国際交流・協力活動(国際文化、留学生支援、発展途上国の支援)	1.0%
	(無回答)	56.7%

市民活動の参加状況について聞いたところ、「環境保全活動(自然環境保護、環境美化、リサイクルなど)」(21.7%)で2割を超えている。(図VI-1-26)

< 図VI-1-26 >



⑤ スポーツ

◇ 月に1回以上運動をしている人が5割をやや上回る

問4	あなたは、この1年間に運動やスポーツ（*）をどのくらい行いましたか。次の中から選んでください。（○は1つだけ） * 『運動やスポーツ』には、ウォーキング・散歩、ラジオ体操などの比較的軽い運動やキャンプなどの野外スポーツを含みます。	n=2,083
1	平均すると週に3日以上（年151日以上）	18.6%
2	平均すると週に1日～2日（年51日～150日）	21.2%
3	平均すると月に1日～3日（年12日～50日）	12.9%
4	平均すると3か月に1日～2日（年4日～11日）	6.0%
5	年1日～3日	5.6%
6	運動やスポーツをしたいが、できなかった	17.3%
7	運動やスポーツに興味がないので（嫌いなので）、しなかった	4.5%
8	わからない （無回答）	3.4% 10.5%

スポーツの実施状況について聞いたところ、「平均すると週に1日～2日（年51日～150日）」（21.2%）で2割を超え、「平均すると週に3日以上（年151日以上）」（18.6%）、「運動やスポーツをしたいが、できなかった」（17.3%）で1割台半ばを超えている。（図VI-1-27）

<図VI-1-27>

