

13. もったいない運動について

(1) 「もったいない運動」の認知度

◇【知っている（計）】は5割

問 36 宇都宮市で取り組んでいる「もったいない運動」について知っていますか。(○は1つ)	
n = 682	
1 内容を知っており、実践している	23.2%
2 内容を知っているが、実践はしていない	27.1%
3 知らない	47.9%
(無回答)	1.8%

宇都宮市で取り組んでいる「もったいない運動」について知っているか聞いたところ、「内容を知っており、実践している」(23.2%)と「内容を知っているが、実践はしていない」(27.1%)は2割となっており、これらを合わせた【知っている（計）】(50.3%)は5割となっている。

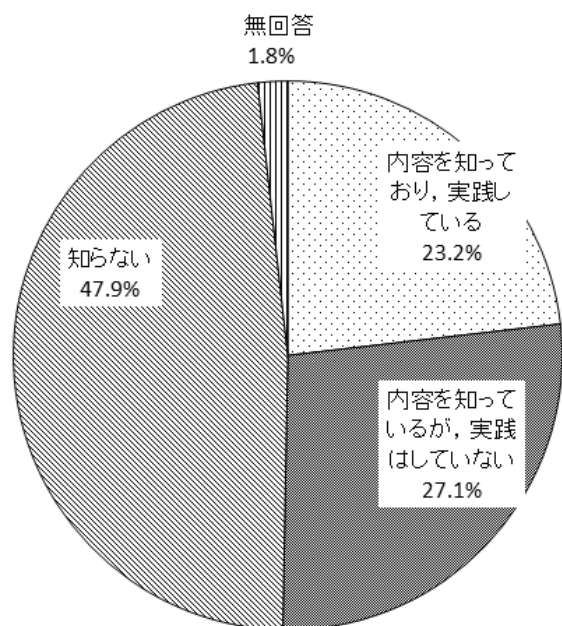
一方「知らない」(47.9%)は4割台となっている。(図IV-13-1)

性・年齢別で見ると、「内容を知っており、実践している」と「内容を知っているが、実践はしていない」を合わせた【知っている（計）】は<女性/50歳代>(65.8%)で6割を超えている。

一方「知らない」は<女性/30歳代>(64.9%)でほぼ6割台半ばとなっている。

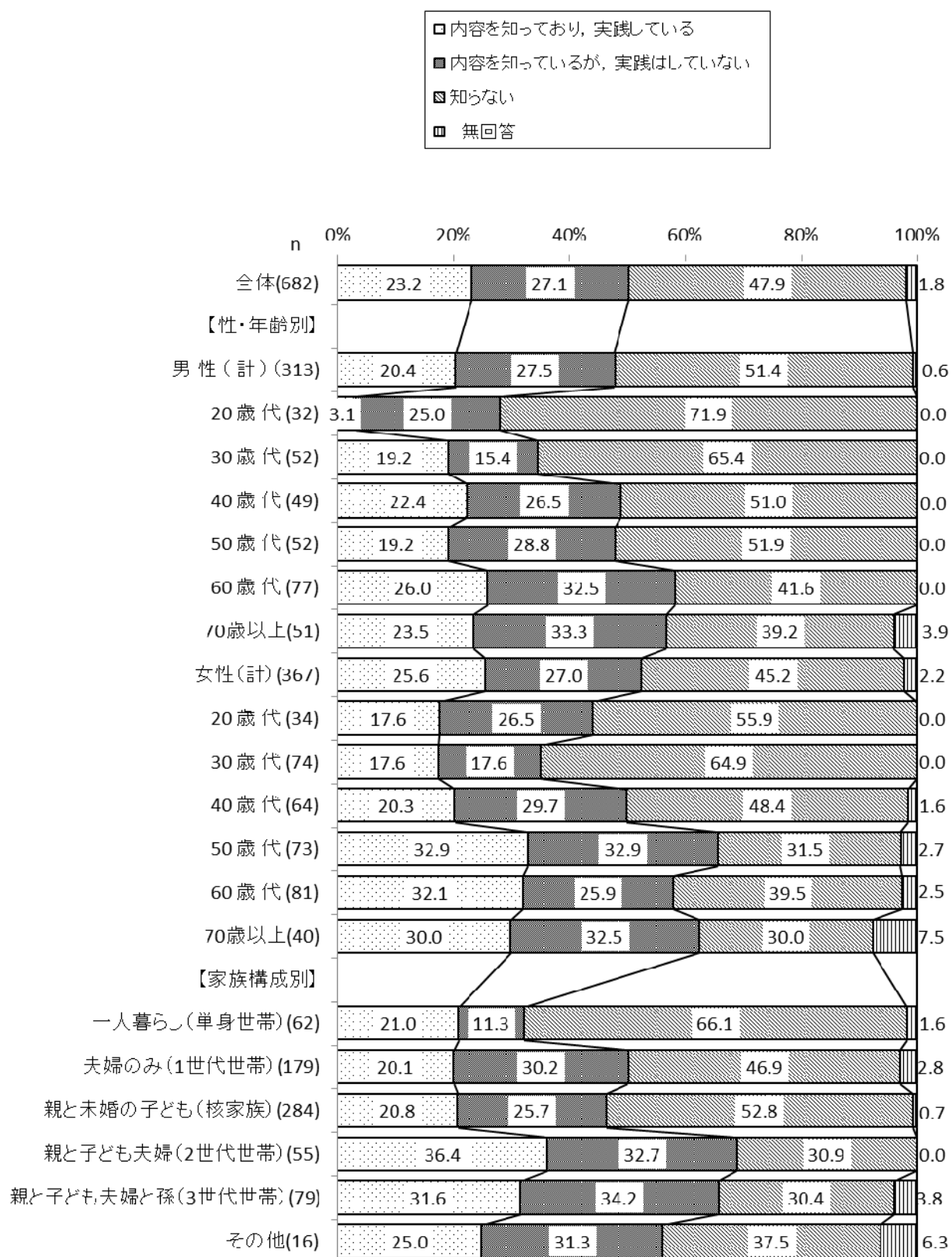
家族構成別で見ると、「内容を知っており、実践している」と「内容を知っているが、実践はしていない」を合わせた【知っている（計）】は<親と子ども夫婦(2世代世帯)>(69.1%),<親と子ども夫婦と孫(3世代世帯)>(65.8%)で6割台半ばを超えている。(図IV-13-2)

<図IV-13-1>全体



n=682

<図IV-13-2>性・年齢別/家族構成別



(2) 「もったいない運動」の認知経路

◇「広報うつのみや」が6割台半ば、次いで、「自治会の回覧」

(問36で、1, 2に○をつけた方に)

問37 「もったいない運動」を何で知りましたか。(○はいくつでも)

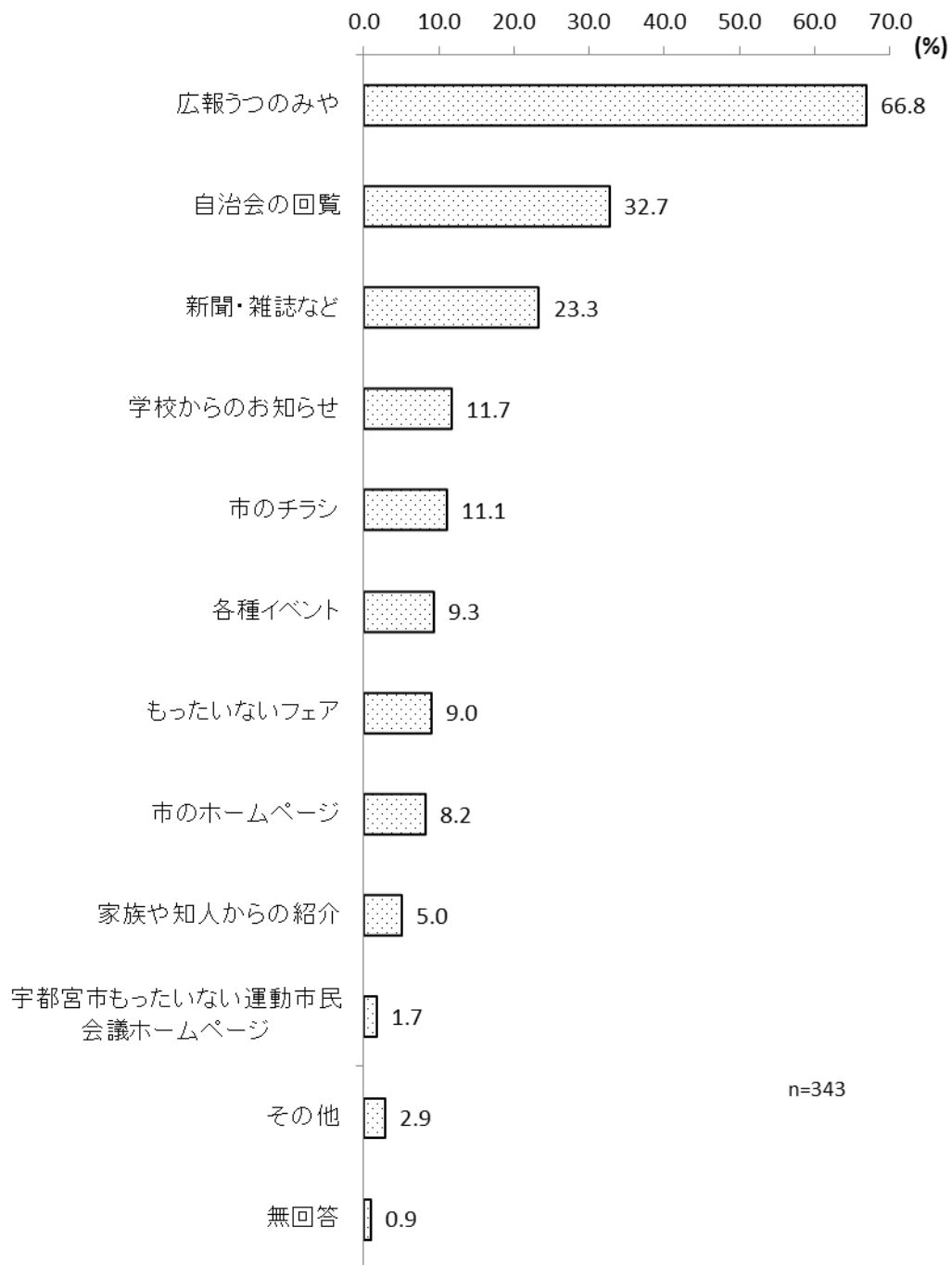
	n = 343
1 広報うつのみや	66.8%
2 市のホームページ	8.2
3 市のチラシ	11.1
4 自治会の回覧	32.7
5 学校からのお知らせ	11.7
6 家族や知人からの紹介	5.0
7 もったいない全国大会	9.0
8 各種イベント	9.3
9 新聞・雑誌など	23.3
10 宇都宮市もったいない運動市民会議ホームページ	1.7
11 その他	2.9
(無回答)	0.9

問36で「もったいない運動」を知っていると答えた人(343人)に何で知ったか聞いたところ、「広報うつのみや」(66.8%)が6割台半ばで最も高くなっている。

次いで、「自治会の回覧」(32.7%)が3割を超えており、「新聞・雑誌など」(23.3%)が2割と続いている。(図IV-13-3)

家族構成別で見ると、「自治会の回覧」は、<親と子ども夫婦と孫(3世代世帯)>(40.4%)で4割となっている。(図IV-13-4)

<図Ⅳ－１３－３>全体



<図Ⅳ-13-4> 性・年齢別/家族構成別（上位6項目）

