

## IV 第45回市政に関する世論調査の結果

### 1. 宇都宮市に対する感じ方について

#### (1) 宇都宮市の好き・嫌い

◇「好き」と「どちらかといえば好き」を合わせた【好き(計)】が9割近く

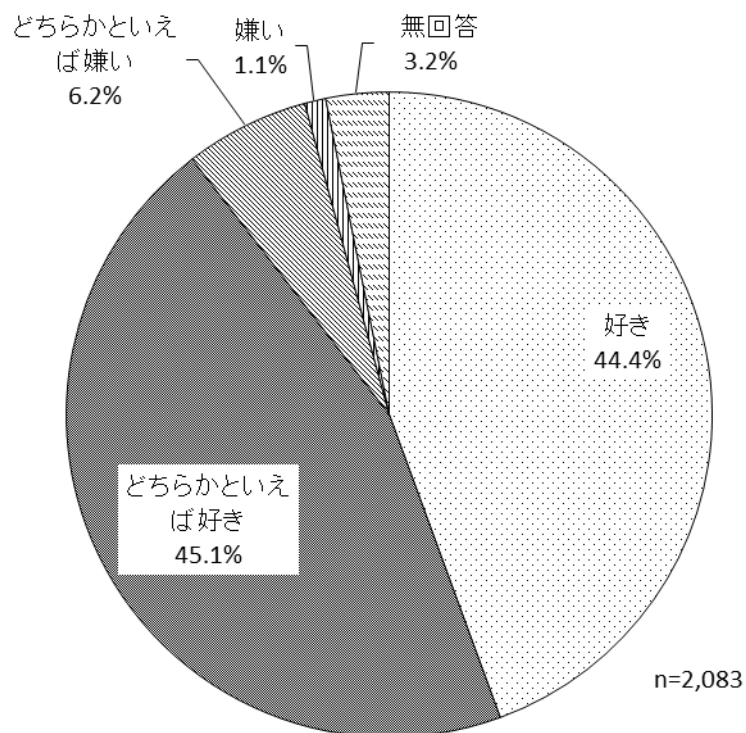
問1 宇都宮市を好きですか。それとも嫌いですか。(○は1つ)

n=2,083

1	好き	44.4%
2	どちらかといえば好き	45.1%
3	どちらかといえば嫌い	6.2%
4	嫌い	1.1%
	(無回答)	3.2%

宇都宮市を好きか、嫌いか聞いたところ、「好き」(44.4%)と「どちらかといえば好き」(45.1%)は共に4割台半ばであり、これらを合わせた【好き(計)】(89.5%)は9割近くとなっている。一方、「どちらかといえば嫌い」(6.2%)と「嫌い」(1.1%)の2つを合わせた【嫌い(計)】(7.3%)は1割に満たない。(図IV-1-1)

<図IV-1-1>全体



性・年齢別で見ると、「好き」は＜女性/70歳以上＞（60.6%）で6割を超え、＜男性/70歳以上＞（54.9%）、＜女性60歳代＞（51.2%）で5割を超えている。一方、【嫌い（計）】は、＜男性/20歳代＞（16.0%）で1割台半ばとなっている。（図IV-1-2）

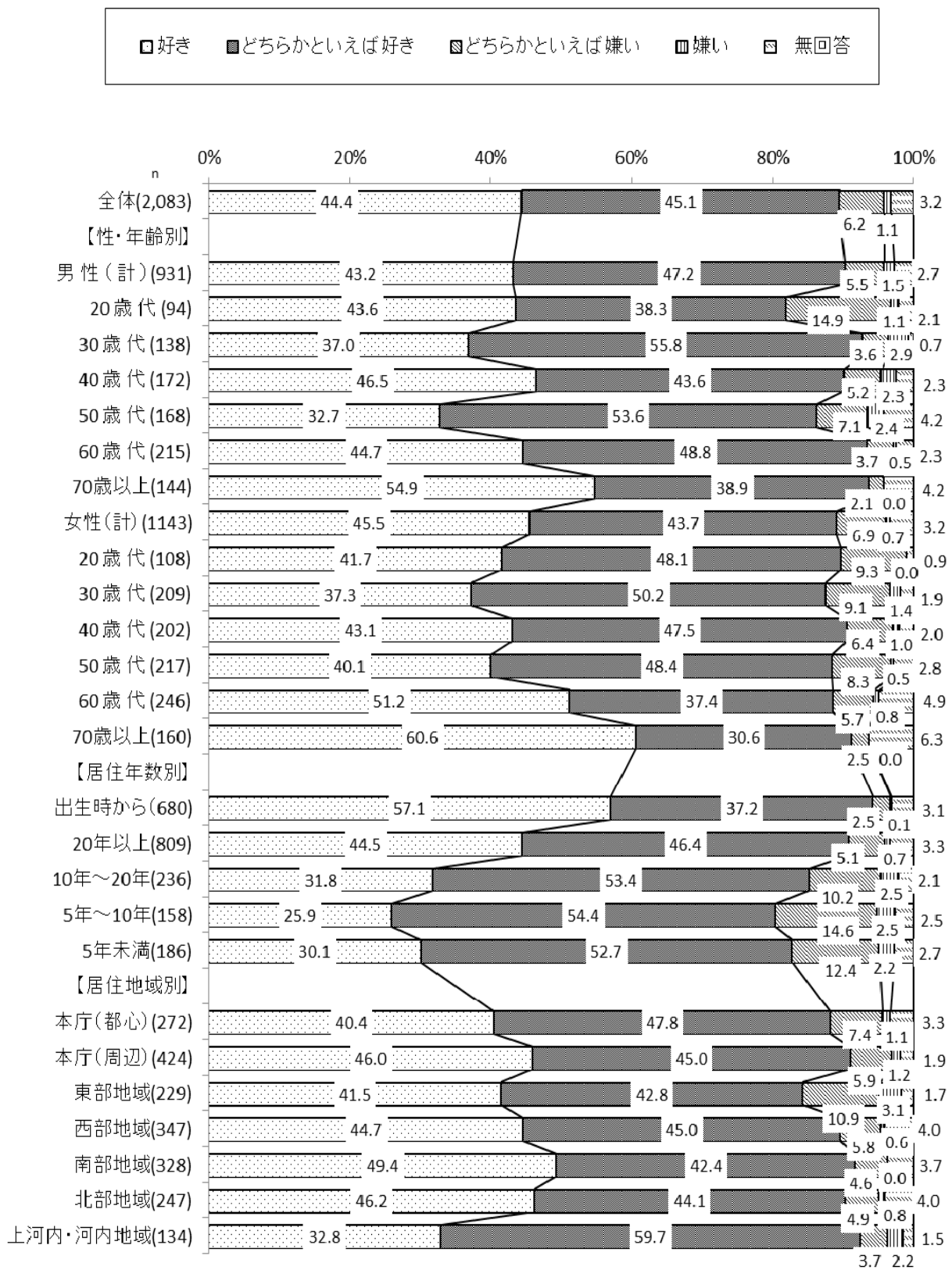
居住年数別で見ると、「好き」は＜出生時から＞（57.1%）で5割台半ばを超えている。一方、【嫌い（計）】は、＜5年～10年＞（17.1%）、＜5年未満＞（14.6%）でほぼ1割台半ばとなっている。（図IV-1-2）

居住地域別で見ると、【好き（計）】は、＜上河内・河内地域＞（92.5%）、＜南部地域＞（91.8%）、＜本庁（周辺）＞（91.0%）、＜北部地域＞（90.3%）で9割を超えている。一方、【嫌い（計）】は、＜東部地域＞（14.0%）でほぼ1割台半ばとなっている。（図IV-1-2）

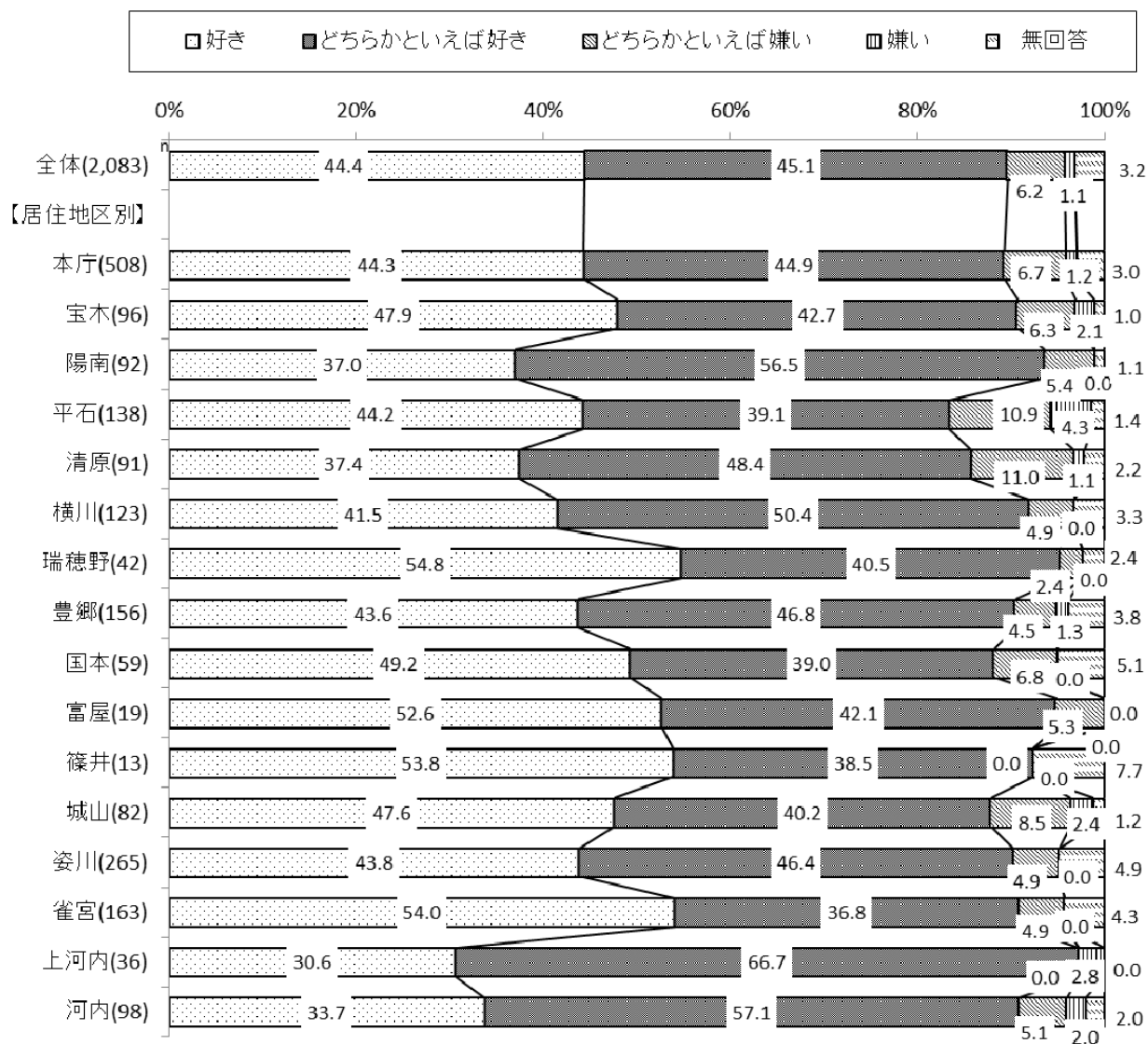
居住地区別で見ると、「好き」は、＜雀宮＞（54.0%）で5割を超えている。一方、【嫌い（計）】は、＜平石＞（15.2%）、＜清原＞（12.1%）、＜城山＞（10.9%）で1割台となっている。（図IV-1-3）

過去4年間と比較しても、【好き（計）】及び【嫌い（計）】については特に大きな違いは見られない。（図IV-1-4）

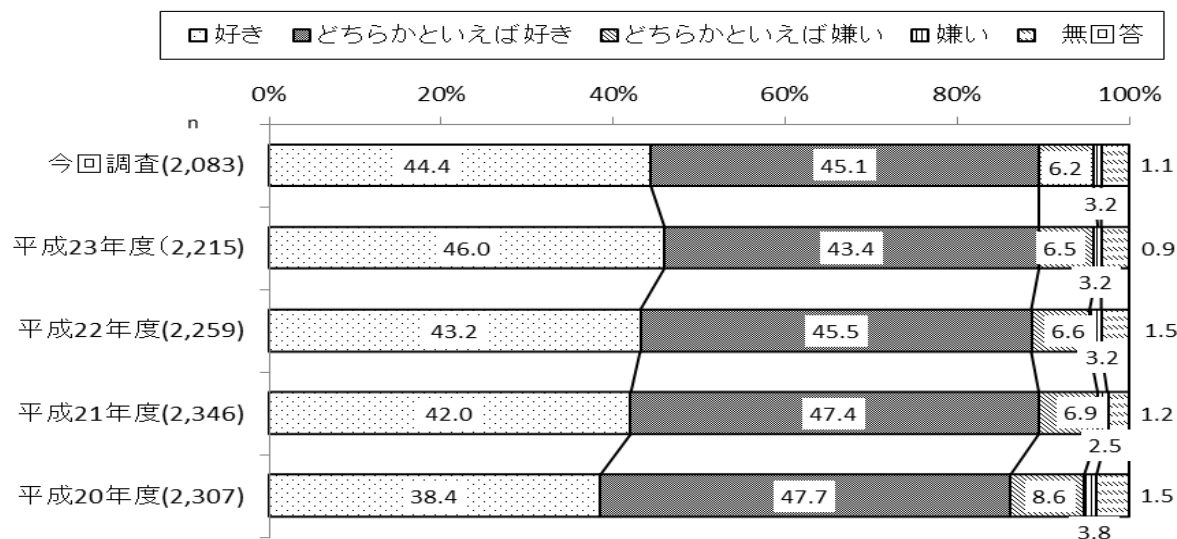
<図Ⅳ-1-2>性・年齢別/居住年数別/居住地域別



<図Ⅳ－１－３>居住地区別



<図Ⅳ－１－４>経年比較



## (2) 好きな理由

### ◇「自然災害の少なさ」が6割近く

問2 宇都宮市の好きだと思うところをあげてください。(全員お答えください)(○は3つまで)

n = 2,083


1	自然環境の豊かさ	35.6%
2	都会的な雰囲気	1.2
3	街並みの美しさ	1.3
4	買い物など日常生活の便利さ	37.9
5	病院などの医療機関が充実しているところ	15.7
6	電車やバスなどの交通機関が整備されているところ	4.6
7	道路が整備されているところ	6.7
8	芸術・文化的な催しやイベントの多いところ	2.4
9	市民センターや図書館・体育館などの公共施設が整っているところ	10.7
10	公園やレクリエーション施設・レジャー施設が整っているところ	4.2
11	福祉サービスが充実しているところ	1.9
12	地域でのあたたかい助け合いがあるところ	4.4
13	子どもを育てる環境が整っているところ	6.0
14	人情味があり親切なところ	5.0
15	治安の良さ	12.2
16	都心に行くのに便利なところ	18.6
17	自然災害の少なさ	58.5
18	慣れ親しんだところ	33.6
19	その他	1.7
20	特にない	3.9
	(無回答)	2.1

宇都宮市で好きだと思うところを聞いたところ、「自然災害の少なさ」(58.5%)が6割近くで最も高くなっている。次いで、「買い物など日常生活の便利さ」(37.9%)、「自然環境の豊かさ」(35.6%)、「慣れ親しんだところ」(33.6%)の3項目がいずれも3割台と続いている。(図IV-1-5)

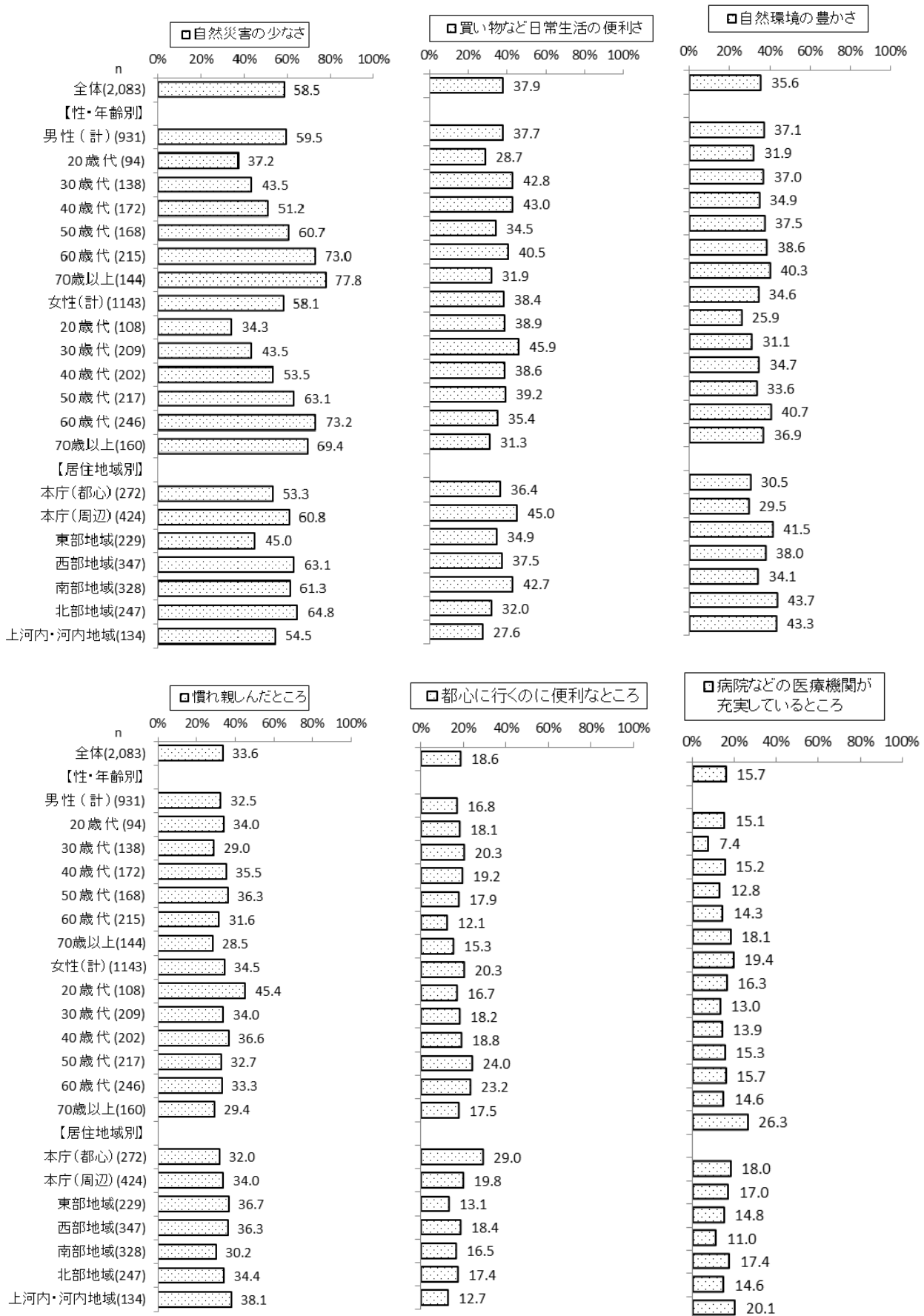
上位6項目について性・年齢別で見ると、「自然災害の少なさ」は<男性/70歳代>(77.8%)、<女性/60歳代>(73.2%)、<男性/60歳代>(73.0%)で7割を超えている。「買い物など日常生活の便利さ」は<女性/30歳代>(45.9%)、<男性/40歳代>(43.0%)、<男性/30歳代>(42.8%)、<男性/60歳代>(40.5%)で4割を超えており、「自然環境の豊かさ」は<女性/60歳代>(40.7%)、<男性/70歳代>(40.3%)で4割を超えている。(図IV-1-6)

居住地域別で見ると、「自然災害の少なさ」は<北部地域> (64.8%)、<西部地域> (63.1%)、<南部地域> (61.3%)、<本庁(周辺)> (60.8%)で6割を超えている。「買い物など日常生活の便利さ」は<本庁(周辺)> (45.0%)、<南部地域> (42.7%)で4割を超えており、「自然環境の豊かさ」は<北部地域> (43.7%)、<上河内・河内地域> (43.3%)、<東部地域> (41.5%)で4割を超えている。(図IV-1-6)

<図IV-1-5>全体



<図Ⅳ-1-6>性・年齢別/居住地域別（上位6項目）



(3) 嫌いな理由

◇「街に活気がないところ」が4割を超え、次いで、「交通マナーの悪さ」が4割近く

問3 宇都宮市の嫌いだと思うところをあげてください。(全員お答えください)(○は3つまで)	
n = 2,083	
1 自然環境の悪さ	1.4%
2 都会的な雰囲気が乏しいところ	16.4
3 街並みのきたなさ	10.3
4 買い物など日常生活の不便さ	8.2
5 病院などの医療機関が整っていないところ	4.6
6 電車やバスなどの交通機関の整備が遅れているところ	25.4
7 道路の整備が遅れているところ	14.2
8 芸術・文化的な催しやイベントが少ないところ	8.6
9 スポーツをしたり、観戦する施設が整っていないところ	7.7
10 公園やレクリエーション施設、レジャー施設が整っていないところ	6.0
11 福祉サービスが不足しているところ	10.0
12 交通渋滞の多さ	26.8
13 街に活気がないところ	44.2
14 子どもを育てる環境が整っていないところ	3.1
15 子どもの教育環境が悪いところ	2.3
16 治安の悪さ	4.8
17 人情味がなく排他的なところ	7.6
18 交通マナーの悪さ	37.7
19 その他	5.1
20 特になし	5.3
(無回答)	2.9

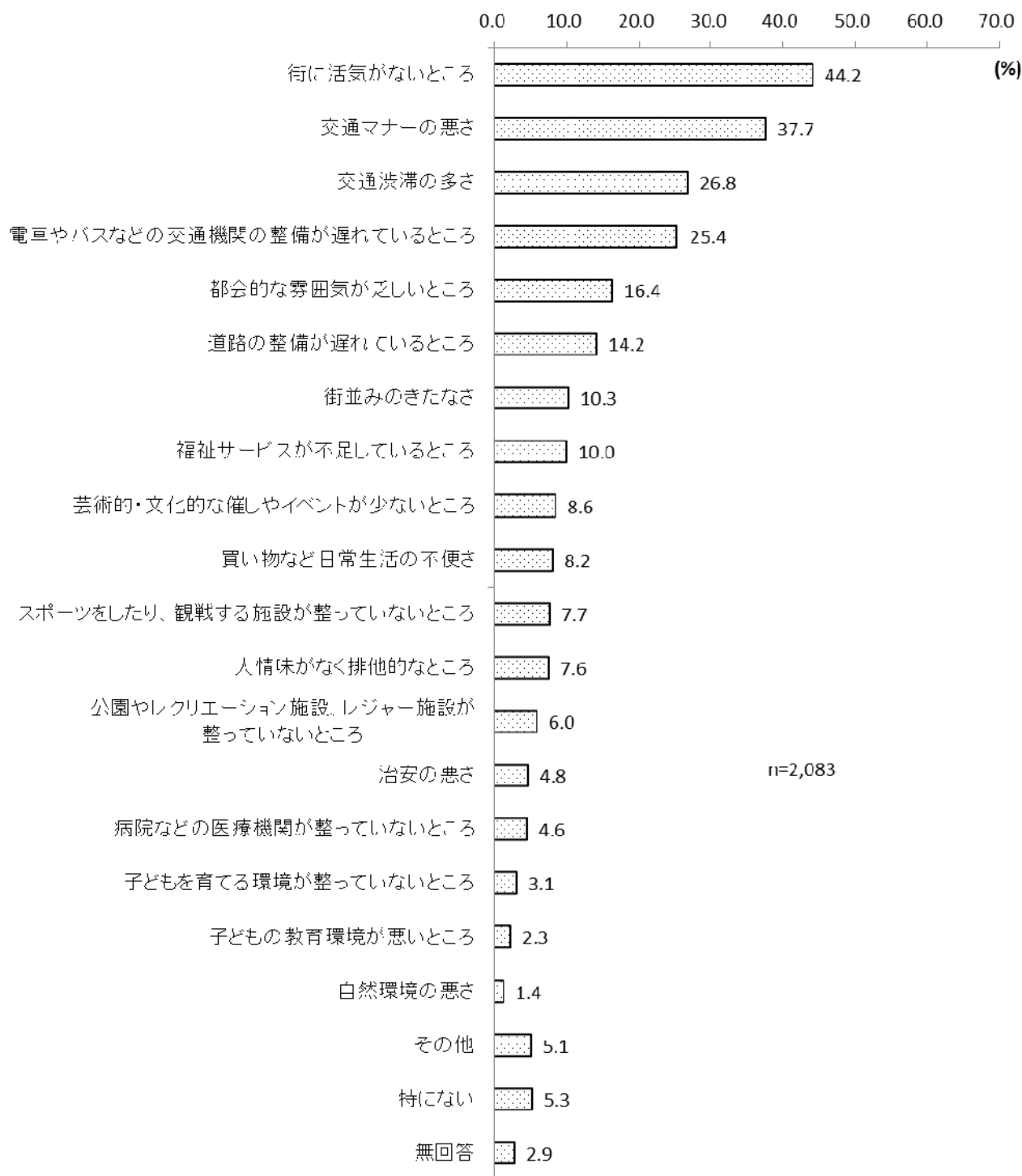
宇都宮市の嫌いだと思うところを聞いたところ、「街に活気がないところ」(44.2%)が4割を超えて最も高く、次いで、「交通マナーの悪さ」(37.7%)が4割近くとなっている。以下、「交通渋滞の多さ」(26.8%)と「電車やバスなどの交通機関の整備が遅れているところ」(25.4%)がともに2割台と続いている。(図IV-1-7)

上位6項目について性・年齢別で見ると、「街に活気がないところ」は<男性/70歳以上>(52.1%)、<男性/60歳代>(50.7%)で5割を超えている。「交通マナーの悪さ」は<男性/20歳代>(48.9%)、<女性/40歳代>(45.5%)で4割台半ばを超えており、「交通渋滞の多さ」は<男性/20歳代>(37.2%)、<男性/30歳代>(37.0%)、<男性/40歳代>(34.9%)で3割台半ばとなっている。(図IV-1-8)



居住地域別で見ると、「街に活気がないところ」は<本庁（都心）>（55.9%）で5割を超えている。「交通マナーの悪さ」は<南部地域>（44.8%），<本庁（周辺）>（40.6%）で4割を超えている。「交通渋滞の多さ」は<東部地域>（37.6%），<南部地域>（32.6%），<上河内・河内地域>（30.6%）で3割を超えている。（図Ⅳ－1－8）

<図Ⅳ－1－7>全体



<図Ⅳ-1-8>性・年齢別/居住地域別（上位6項目）

