

7. 住宅用火災警報器の設置義務について

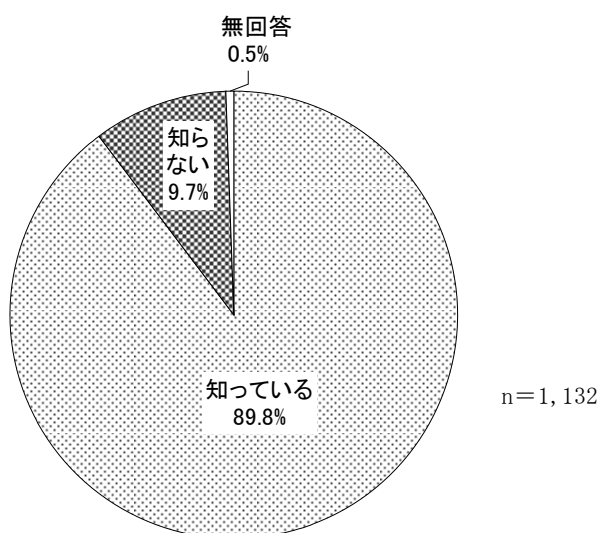
(1) 住宅用火災警報器の設置義務の認知度

◇「知っている」はほぼ9割

問 19	すべての住宅等に「住宅用火災警報器」の設置が義務づけられたことを知っていますか。	
	(○は1つ)	n = 1, 132
1	知っている	89.8%
2	知らない	9.7%
	(無回答)	0.5%

すべての住宅等に住宅用火災警報器の設置が義務づけられたことを知っているか聞いたところ、「知っている」(89.8%)はほぼ9割となっている。(図IV-7-1)

<図IV-7-1>全体




性・年齢別で見ると、「知っている」は<女性/60歳代>（93.8%）で9割を超えている。

（図IV-7-2）

居住地区別で見ると、「知っている」は<河内>（94.1%）で9割台半ばとなっている。

（図IV-7-2）

<図IV-7-2>性・年齢別／居住地区別



(2) 住宅用火災警報器の設置状況

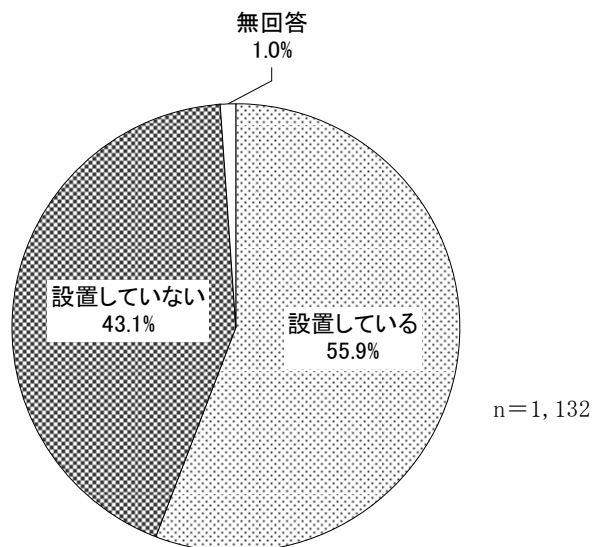
◇「設置している」は5割台半ば

問 20 現在、自宅に「住宅用火災警報器」を設置していますか。(○は1つ)

	n = 1, 132
1 設置している	55.9%
2 設置していない	43.1
(無回答)	1.0

現在、自宅に住宅用火災警報器を設置しているか聞いたところ、「設置している」(55.9%)は5割台半ばとなっている。(図IV-7-3)

<図IV-7-3>全体

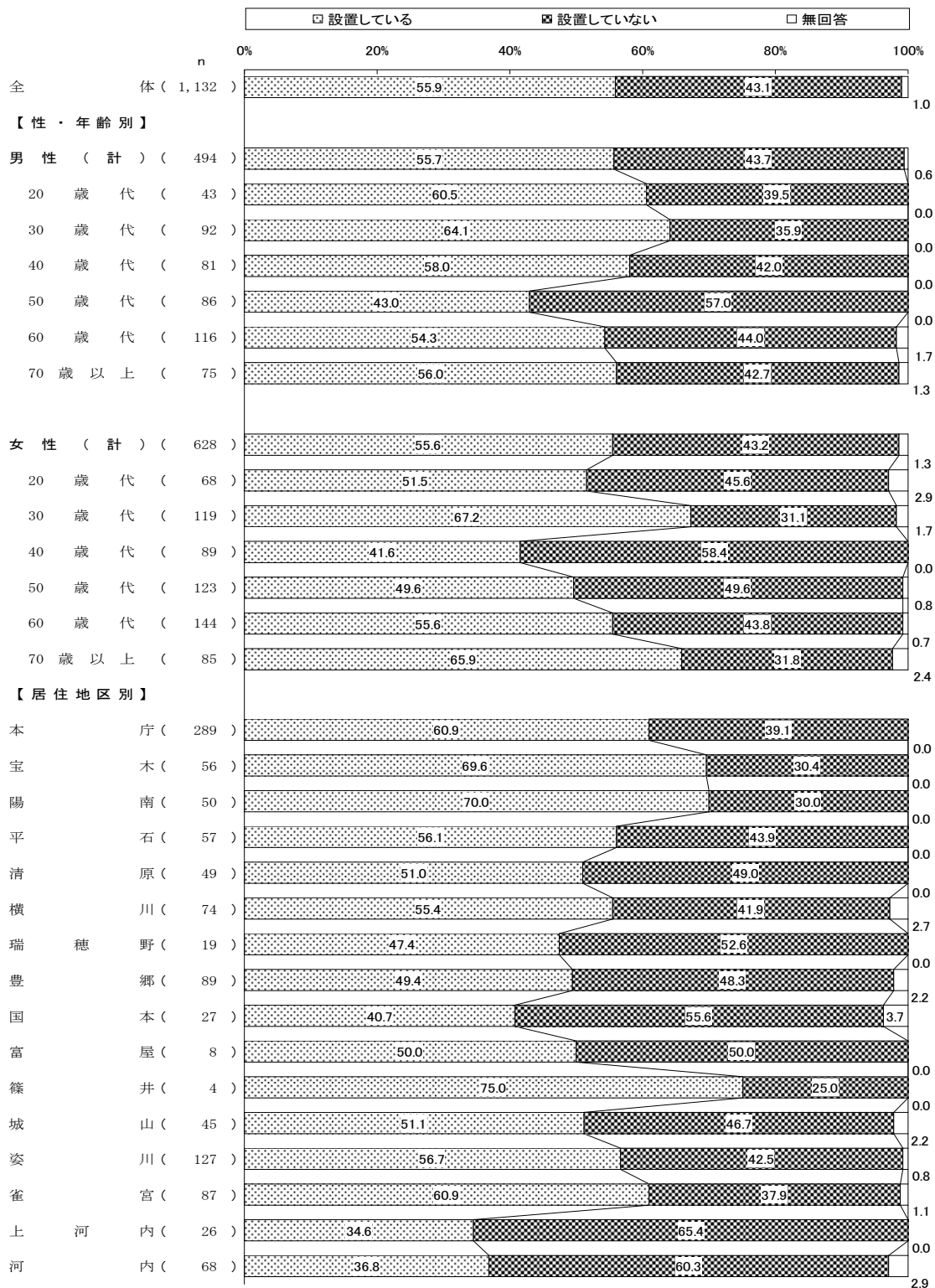


性・年齢別で見ると、「設置している」は<女性/30歳代> (67.2%) で7割近くとなり、<女性/70歳以上> (65.9%) , <男性/30歳代> (64.1%) で6割代半ばとなっている。(図IV-7-4)

居住地区別で見ると、「設置している」は<陽南> (70.0%) で7割となっている。

(図IV-7-4)

<図IV-7-4>性・年齢別/居住地区別



(2-1) 設置していない理由

◇「義務化の内容などがわからない」がほぼ4割

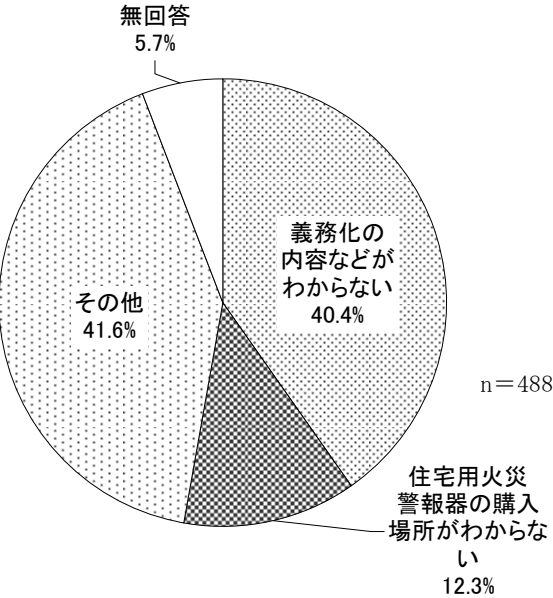
(問20で、「2 設置していない」に○をつけた方に)
問20-1 設置していない理由は何ですか。(○は1つ)

	n = 488
1 義務化の内容などがわからない	40.4%
2 住宅用火災警報器の購入場所がわからない	12.3%
3 その他	41.6%
(無回答)	5.7%

問20で、自宅に住宅用火災警報器を「設置していない」と答えた人(488人)に、その理由を聞いたところ、「義務化の内容などがわからない」(40.4%)がほぼ4割、「住宅用火災警報器の購入場所がわからない」(12.3%)が1割を超えている。

また、「その他」(203人・41.6%)の具体的な記述をみると、「経済的な理由」(41人・8.4%)、「購入(注文)してあるが、まだ設置していない(設置が難しい)から」(31人・6.4%)、「借家・賃貸のため」(27人・5.5%)、などが高くなっている。(図IV-7-5)

<図IV-7-5>全体



性・年齢別で見ると、特に大きな違いは見られない。(図IV-7-6)

居住地区別で見ると、特に大きな違いは見られない。(図IV-7-6)

<図IV-7-6>性・年齢別／居住地区別

