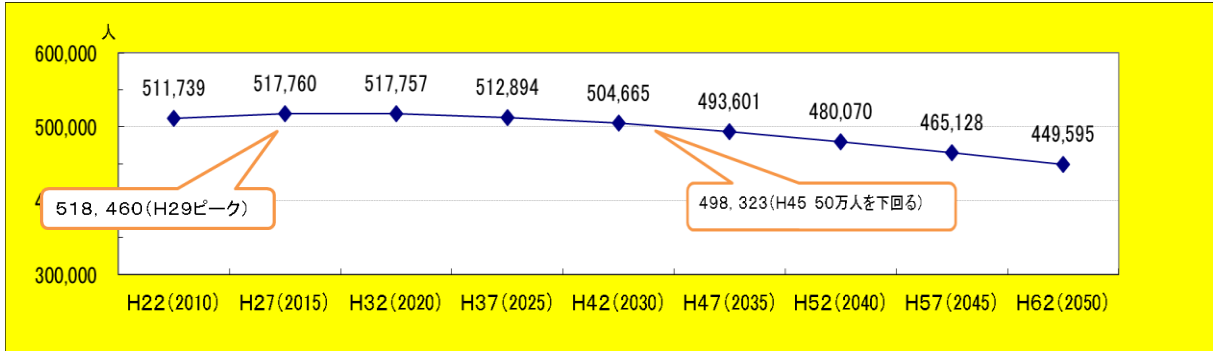


本市の現状

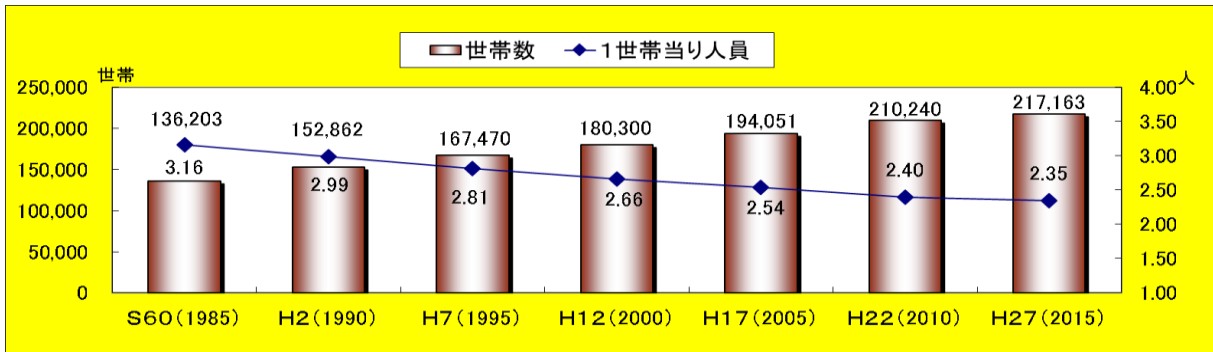
1 人口・世帯数

- ・ 人口はH29（2017）をピークに減少傾向にある。  
 【参考】H29（2017）年4月1日現在推計人口・世帯数：519,171人・220,984世帯
- ・ 世帯数は将来も増加傾向，1世帯あたりの人員は将来も減少傾向にある。
- ・ 老年人口は将来も増加傾向，年少人口は将来も減少傾向にある。

（参考1）人口将来予測・世帯数，1世帯当たり人員数の推移

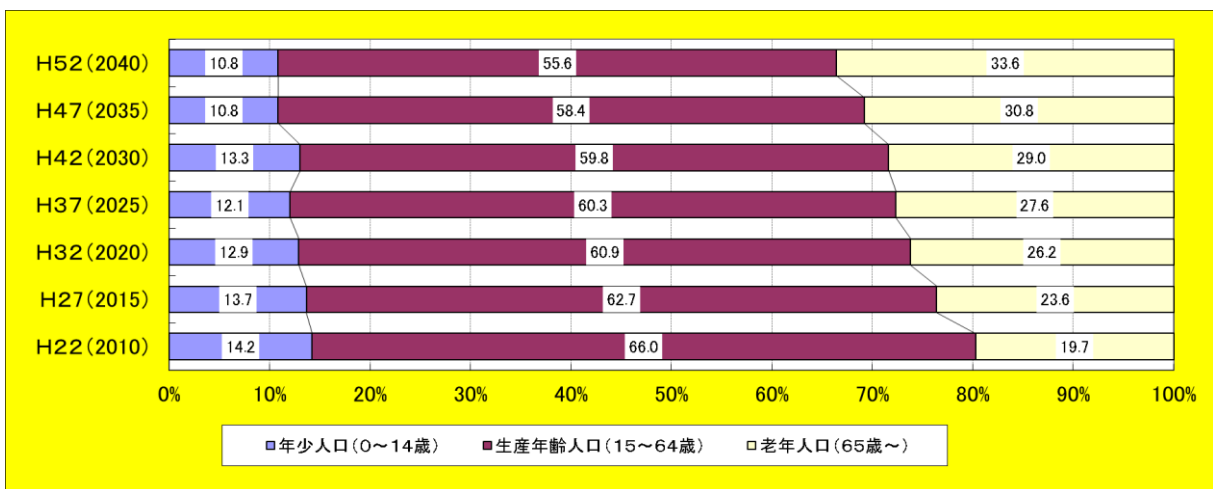


【宇都宮市資料(政策審議室)】



【総務省「国勢調査」】

（参考2）年齢3区分別人口将来予測

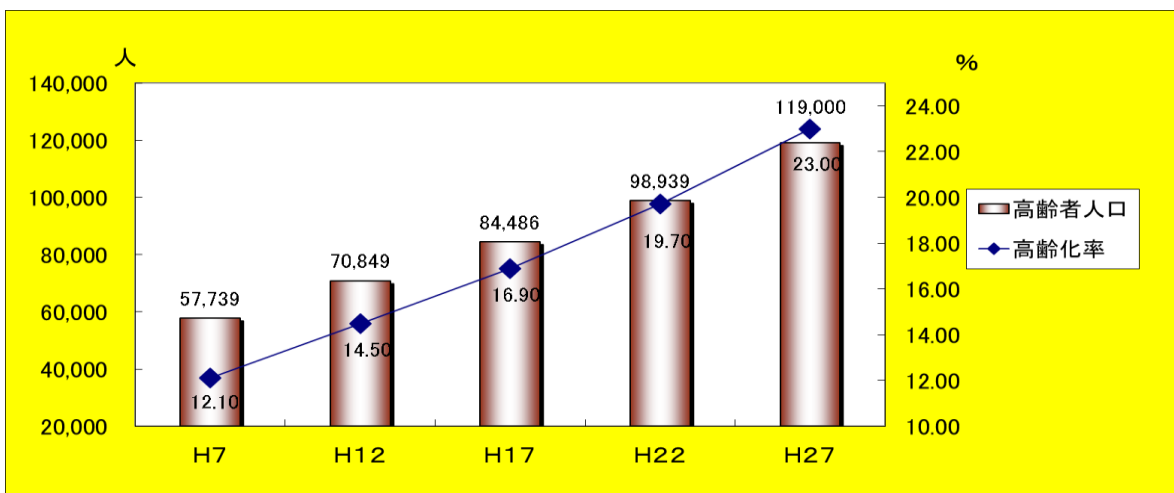


【総務省「国勢調査」】

## 2 高齢者

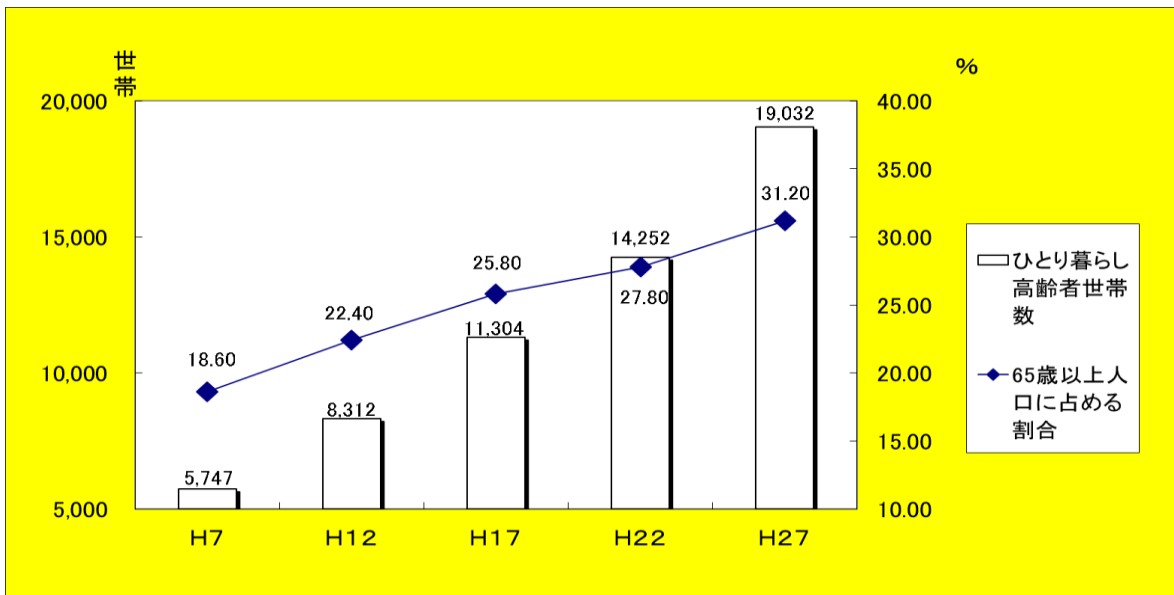
- ・ 高齢者人口・高齢化率ともに増加傾向にある。
- ・ 高齢化率は、20年間（H7→H27）で約2倍に上がっている。
- ・ 高齢者単身世帯は増加傾向にある。
- ・ 高齢者人口の約3割（H27）が単身世帯である。

(参考1) 高齢者人口・高齢化率



【総務省「国勢調査」】

(参考2) ひとり暮らし高齢者数

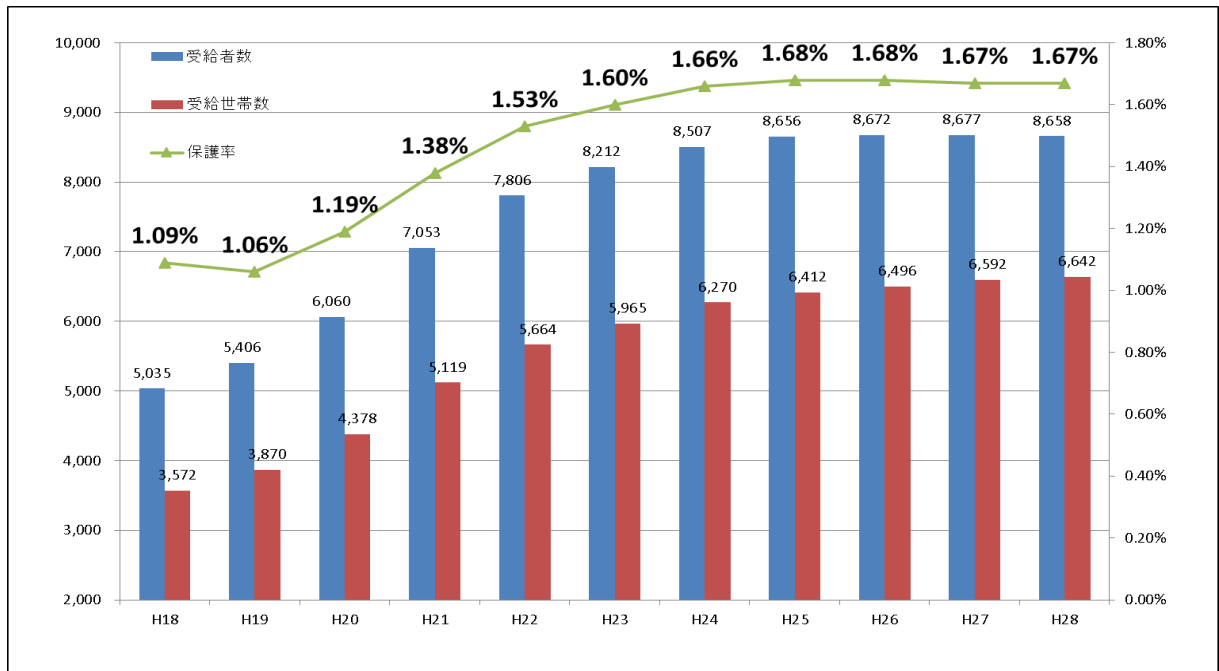


【総務省「国勢調査」】

### 3 生活困窮者

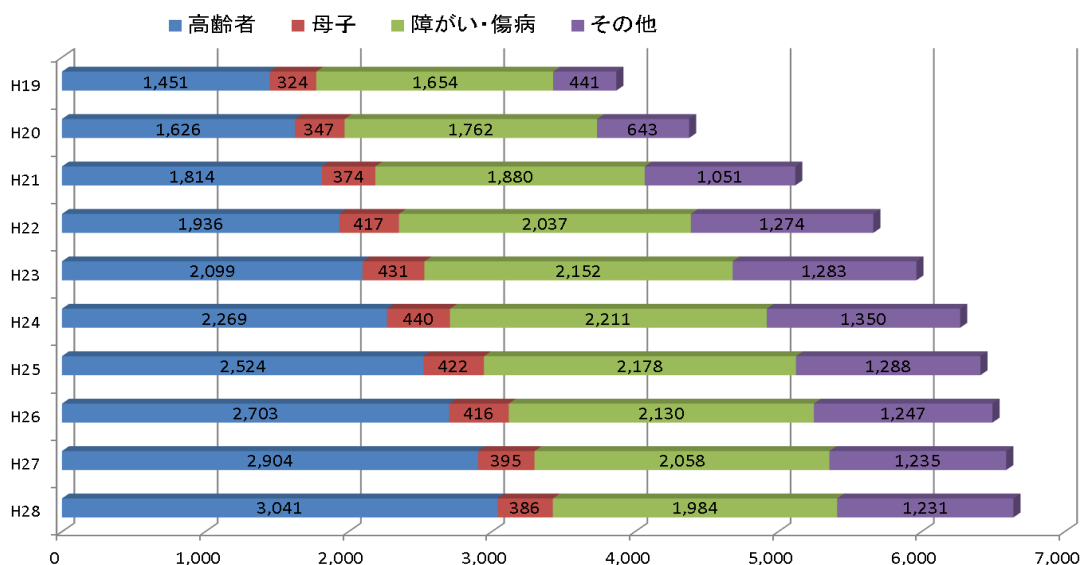
- ・ 生活困窮者は増加傾向にある
- ・ 稼働能力がある者を含む「その他世帯」の割合の伸びが顕著であったが、H25以降は伸びていない。(H19と比較すると、H28は世帯数で約3倍に増えている。)
- ・ 「高齢者世帯」と「障がい・傷病世帯」が増加しており、H28は全体の約8割を占める。

(参考1) 生活保護受給者数・世帯数の推移



【宇都宮市資料（生活福祉第1課）】

(参考2) 世帯類型別の生活保護受給世帯数の推移

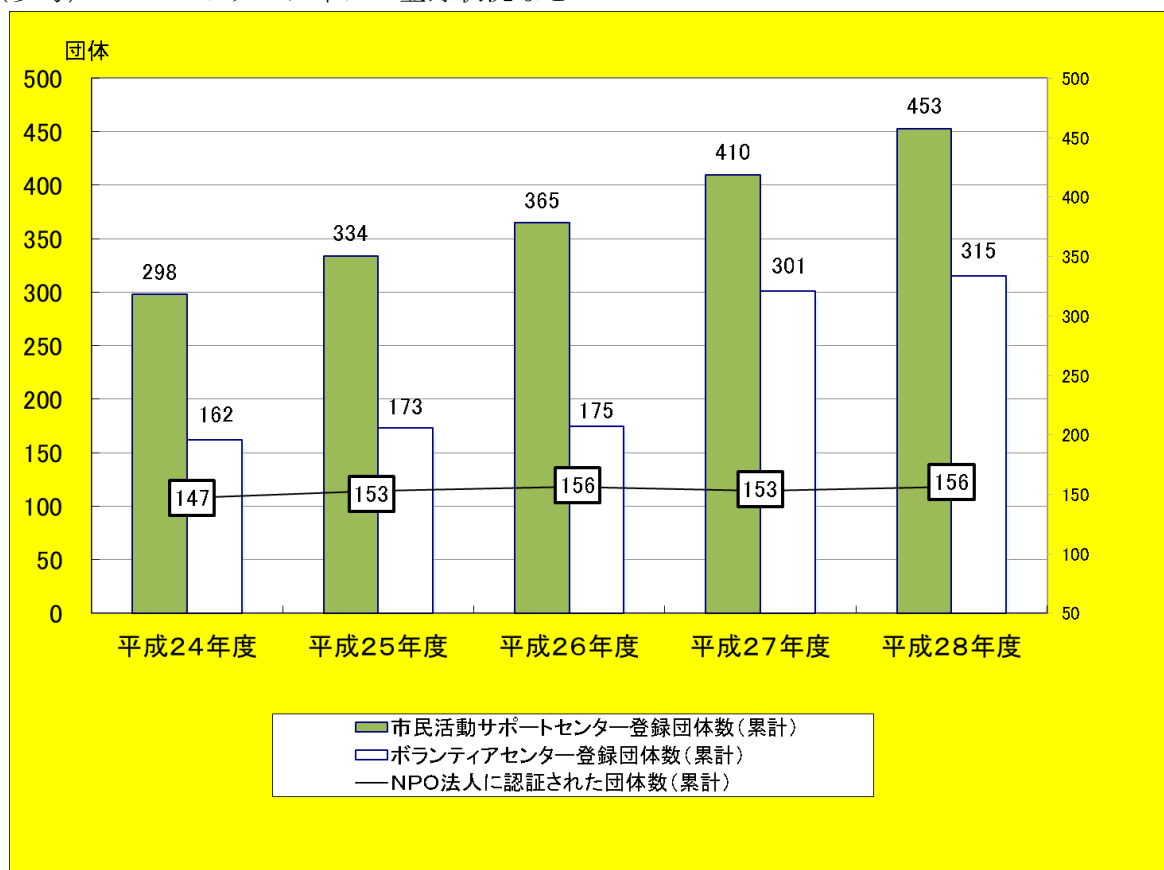


【宇都宮市資料（生活福祉第1課）】

#### 4 地域活動

- ・ NPO法人認証団体数（累計）は、減少傾向にある。
- ・ 市民活動サポートセンターの登録団体数は年々着実に増加している。
- ・ ボランティアセンターの登録団体数は、ポイント制度の導入などにより、H27より急激に増加しており、ボランティア活動への関心の高まりがみられる。

(参考) NPO・ボランティアの登録状況など



【宇都宮市資料（みんなでまちづくり課），宇都宮市社会福祉協議会資料】

## 6 介護保険事業の状況

### (1) 介護サービス利用者数及び利用率

(単位 人)

		要支援	要支援1	要支援2	要介護1	要介護2	要介護3	要介護4	要介護5	計		
第1期	平成12年度	認定者数	902	-	-	1,698	1,181	908	1,104	949	6,742	
		利用者数	居宅	526	-	-	1,046	590	409	359	258	3,188
	利用率	居宅	0	-	-	61.6%	50.0%	45.0%	32.5%	27.2%	47.3%	
		施設	0	-	-	-	0	0	0	0	27	
第2期	平成15年度	認定者数	1,808	-	-	3,412	1,708	1,441	1,447	1,293	11,109	
		利用者数	居宅	943	-	-	2,160	1,059	774	558	345	5,839
	利用率	居宅	52.2%	-	-	63.3%	62.0%	53.7%	38.6%	26.7%	52.6%	
		施設	-	-	-	-	-	-	-	-	17.3%	
第3期	平成18年度	認定者数	-	1,514	1,625	2,997	2,189	2,024	1,754	1,402	13,505	
		利用者数	居宅	-	713	932	2,040	1,478	1,207	715	387	7,472
			地域密着型	-	0	2	86	100	101	65	32	386
			施設	-	0	6	101	277	523	765	678	2,350
		利用率	居宅	-	47.1%	57.4%	68.1%	67.5%	59.6%	40.8%	27.6%	55.3%
			地域密着型	-	0.0%	0.1%	2.9%	4.6%	5.0%	3.7%	2.3%	2.9%
施設	-		0.0%	0.4%	3.4%	12.7%	25.8%	43.6%	48.4%	17.4%		
第4期	平成21年度	認定者数	-	1,879	2,170	2,311	2,469	1,959	1,900	1,563	14,251	
		利用者数	居宅	-	919	1,452	1,605	1,692	1,186	753	418	8,025
			地域密着型	-	2	6	113	127	127	64	40	479
			施設	-	0	0	100	270	483	833	802	2,488
		利用率	居宅	-	48.9%	66.9%	69.5%	68.5%	60.5%	39.6%	26.7%	56.3%
			地域密着型	-	0.1%	0.3%	4.9%	5.1%	6.5%	3.4%	2.6%	3.4%
施設	-		0.0%	0.0%	4.3%	10.9%	24.7%	43.8%	51.3%	17.5%		
第5期	平成24年度	認定者数	-	2,359	2,554	2,726	2,927	2,058	2,247	1,904	16,775	
		利用者数	居宅	-	1,204	1,720	1,920	2,116	1,263	977	592	9,792
			地域密着型	-	10	26	160	170	190	156	102	814
			施設	-	0	0	132	283	442	809	926	2,592
		利用率	居宅	-	51.0%	67.3%	70.4%	72.3%	61.4%	43.5%	31.1%	58.4%
			地域密着型	-	0.4%	1.0%	5.9%	5.8%	9.2%	6.9%	5.4%	4.9%
施設	-		0.0%	0.0%	4.8%	9.7%	21.5%	36.0%	48.6%	15.5%		
第6期	平成27年度	認定者数	-	2,616	3,037	3,114	3,407	2,424	2,514	1,873	18,985	
		利用者数	居宅	-	1,351	2,037	2,211	2,562	1,513	1,249	621	11,544
			地域密着型	-	16	36	185	191	243	193	148	1,012
			施設	-	0	0	111	302	571	897	801	2,682
		利用率	居宅	-	51.6%	67.1%	71.0%	75.2%	62.4%	49.7%	33.2%	60.8%
			地域密着型	-	0.6%	1.2%	5.9%	5.6%	10.0%	7.7%	7.9%	5.3%
	施設		-	0.0%	0.0%	3.6%	8.9%	23.6%	35.7%	42.8%	14.1%	
	平成28年度	認定者数	-	2,776	3,122	3,191	3,585	2,569	2,575	1,842	19,660	
		利用者数	居宅	-	1,406	2,189	2,304	2,723	1,598	1,218	640	12,078
			地域密着型	-	26	41	624	652	441	377	205	2,366
施設			-	0	0	109	282	564	930	810	2,695	
利用率	居宅	-	50.6%	70.1%	72.2%	76.0%	62.2%	47.3%	34.7%	61.4%		
	地域密着型	-	0.9%	1.3%	19.6%	18.2%	17.2%	14.6%	11.1%	12.0%		
	施設	-	0.0%	0.0%	3.4%	7.9%	22.0%	36.1%	44.0%	13.7%		

【宇都宮市資料：厚生労働省 介護保険事業状況報告】

### (2) 保険料標準月額の推移(第1期事業計画～第6期事業計画)

(単位 円)

		第1期	第2期	第3期	第4期	第5期	第6期
		(12～14年度)	(15～17年度)	(18～20年度)	(21～23年度)	(24～26年度)	(27～29年度)
標準月額保険料		<b>2,942</b>	2,900	3,725	3,725	4,064	<b>4,531</b>
比較増減(%)		—	-1.4%	28.4%	0.0%	9.1%	11.5%
参考※	全国平均	2,911	3,293	4,090	4,160	4,972	<b>5,514</b>
	栃木県平均	2,579	2,807	3,549	3,731	4,409	<b>5,060</b>
	中核市平均	(3,068)	(3,484)	4,203	4,285	5,085	5,617

## 7 認知症高齢者の見込み

	2015年	2020年	2025年	2030年	2040年	2050年
認知症有病率 (全国)	15.2～ 15.5%	16.7～ 17.5%	18.5～ 20.0%	20.2～ 22.5%	20.7～ 24.6%	21.1～ 27.0%
認知症高齢者数 (全国)	517～ 525万人	602～ 631万人	675～ 730万人	744～ 830万人	802～ 953万人	797～ 1,016万人
認知症高齢者数 (宇都宮市)	<u>1.8～</u> <b>1.9万人</b>	2.3～ 2.4万人	<u>2.6～</u> <b>2.8万人</b>	3.0～ 3.3万人	3.3～ 4.0万人	3.5～ 4.5万人

出典) 認知症有病率(全国)、認知症高齢者数(全国)は、「日本における認知症の高齢者人口の将来推計に関する研究」(平成26年度厚生労働科学研究費補助金)から引用  
 認知症高齢者数(宇都宮市)は、認知症有病率(全国)、宇都宮市人口ビジョン(平成27年10月)を基に推計