

# こども誰でも通園制度 (乳児等通園支援事業) の 実施事業者の認可について

令和8年2月12日  
子ども部 子ども政策課・保育課

# 1 こども誰でも通園制度（乳児等通園支援事業）について

## (1) 基本的事項

- ・ 国においては、全てのこどもの育ちを応援し、こどもの良質な成育環境を整備するとともに、全ての子育て家庭に対して、保護者の多様な働き方やライフスタイルにかかわらない形での支援を強化することを目的に、令和8年度から「こども誰でも通園制度」※を開始することとしている。
- ・ 本市においては、令和5年度以降、プレ事業を実施しており、令和7年度には、市内5施設（各教育・保育提供区域に1施設）において事業を実施し、12月からは予約管理機能などを備えた国の「総合支援システム」の活用を開始するなど、準備を進めている。
- ・ 令和8年度以降は、本格実施となり、利用したい全ての人が制度を利用できる体制を確保していく必要があるため、「第3期宇都宮市子ども・子育て支援事業計画」に基づき、実施施設の拡大を図っていく必要がある。

※ 生後6か月から満3歳未満までの児童を対象に、保護者の就労状況に関わらず月一定時間、保育所等において預かりを行う新たな通園給付

こども<sup>★</sup>誰<sup>★</sup>でも  
通園制度

# 1 こども誰でも通園制度（乳児等通園支援事業）について

## (2) 全体スケジュール

制度の本格実施！

| STEP   | STEP1(令和5年度)<br>モデル事業の実施 | STEP2(令和6年度)<br>試行的事業の実施     | STEP3(令和7年度)<br>乳児等通園支援事業の実施 | STEP4(令和8年度～)<br>乳児等通園支援給付の開始 |
|--------|--------------------------|------------------------------|------------------------------|-------------------------------|
| 対象児童   | 0～5歳の未就園児                | 0歳6か月～満3歳未満の未就園児             |                              |                               |
| 利用可能時間 | 週1～2日                    | 月10時間まで(超えた部分は、一時預かり保育などで対応) |                              |                               |
| 実施基準   | 国の示す基準により実施(一時預かり保育と同様)  |                              | 市町村の定める基準条例により実施             |                               |
| 実施認可   | 実施認可・実施施設への指導・監査は不要      |                              | 実施認可・実施施設への指導・監査が必要          |                               |
| 実施の考え方 | 補助事業として、自治体の任意により実施      |                              |                              | 給付制度として、<br>需給計画に基づき実施        |

本市における取組

・市内1施設において、  
プレ事業を実施

・市内2施設において、  
プレ事業を実施  
・設備及び運営に関する  
基準条例の制定

point

本市においては円滑な本格実施に向け、  
モデル事業・試行的事業を計画的に実施

・市内5施設において、  
プレ事業を実施  
(1日あたりの利用可能数  
:計25名分)  
・国の「総合支援システム」  
の活用を開始  
・確認(給付)に関する基準  
条例の制定予定(3月議会)

【本格実施時に必要となる受皿】  
令和7年2月に策定(令和7年12  
月一部変更)した「第3期宇都宮  
市子ども・子育て支援事業計画」  
において需給計画を作成してお  
り、本格実施後は、1日あたりの  
利用可能数で概ね70名分の受け  
皿が必要となる見通し

# 1 こども誰でも通園制度（乳児等通園支援事業）について

## (3) 利用の流れ

- ③ システムを利用して園を検索し、**初回面談**を申請
- ④ 面談後、システムから空き状況を検索し、**予約を入力**



子育て家庭

- ・ 生後6か月から満3歳未満で、保育所等に入所していない児童が対象
- ・ 保護者の**就労状況**を問わない。

⑤ 利用後、**利用料金**  
(1時間300円)を支払い

### 国の総合支援システム

- ・ 予約管理機能
- ・ 登降園管理機能
- ・ 請求書発行機能 等

② 確認・認定を行い、  
総合支援システムの  
利用アカウントを発行

① 初回利用申請  
(オンライン申請)



実施施設

保育所，認定こども園，幼稚園，  
小規模保育所，認可外保育施設，  
児童発達支援施設等

⑥ 利用実績に応じて、**月ごとに給付費を請求**  
※ 事業所は、利用料と給付費を合わせて事業を運営



宇都宮市

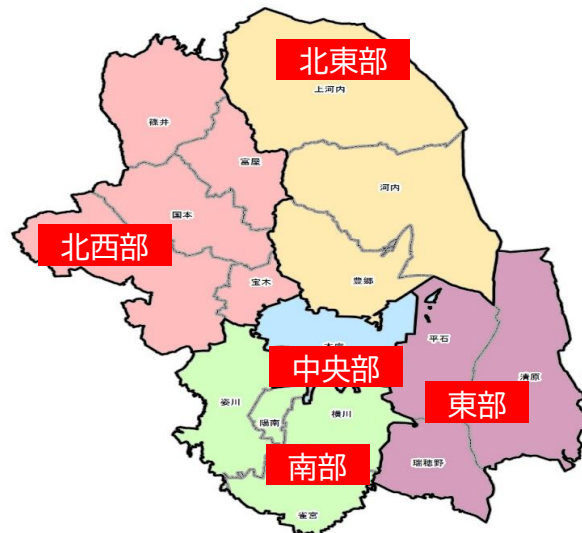
⑦ **給付費の支払い**  
※ 国:3/4 県:1/8 市:1/8

## 2 令和7年度における市の取組の内容

### 取組内容

#### ① 乳児等通園支援事業（こども誰でも通園制度プレ事業）の実施

- ・令和5年度、令和6年度における検証結果を活かしながら、令和7年度においては、**5施設（各教育・保育提供区域に1施設）**で実施
- ・プレ事業において獲得したノウハウを他の施設と情報共有し、本格実施に向けた機運醸成を図るため、10月には民間保育所等を対象とした**事業見学会**を実施。
- ・保育士等への負担軽減などを図るため、12月からは、予約管理機能などを備えた国の「**こども誰でも通園制度総合支援システム**」の活用を開始。



| 区域  | 施設名                   | 定員数 | 開始年度 |
|-----|-----------------------|-----|------|
| 中央部 | さくらベビースクール            | 3   | R7   |
| 北東部 | みふみ認定こども園             | 5   | R6   |
| 北西部 | 西が岡保育園                | 8   | R7   |
| 東部  | ようとう保育園               | 6   | R5   |
| 南部  | 上横田よつば保育園<br>分園みつば保育園 | 3   | R7   |
| 合計  |                       | 25  | —    |

#### ② 本格実施（令和8年度～）に向けた実施体制の確保 ● 各年度における必要整備量（1日あたりの定員数）

- ・令和8年度においては給付事業として、利用したい人が利用できる体制を確保していく必要があることから、「**第3期宇都宮市子ども・子育て支援事業計画**」に基づき、本格実施に向け、事業者の募集・選定を行っていく。

| 区域  | 中央部 | 北東部 | 北西部 | 東部 | 南部 | 合計 |
|-----|-----|-----|-----|----|----|----|
| R8  | 16  | 10  | 11  | 10 | 22 | 69 |
| R9  | 16  | 10  | 11  | 10 | 23 | 70 |
| R10 | 16  | 10  | 11  | 10 | 22 | 69 |
| R11 | 16  | 10  | 11  | 10 | 21 | 68 |

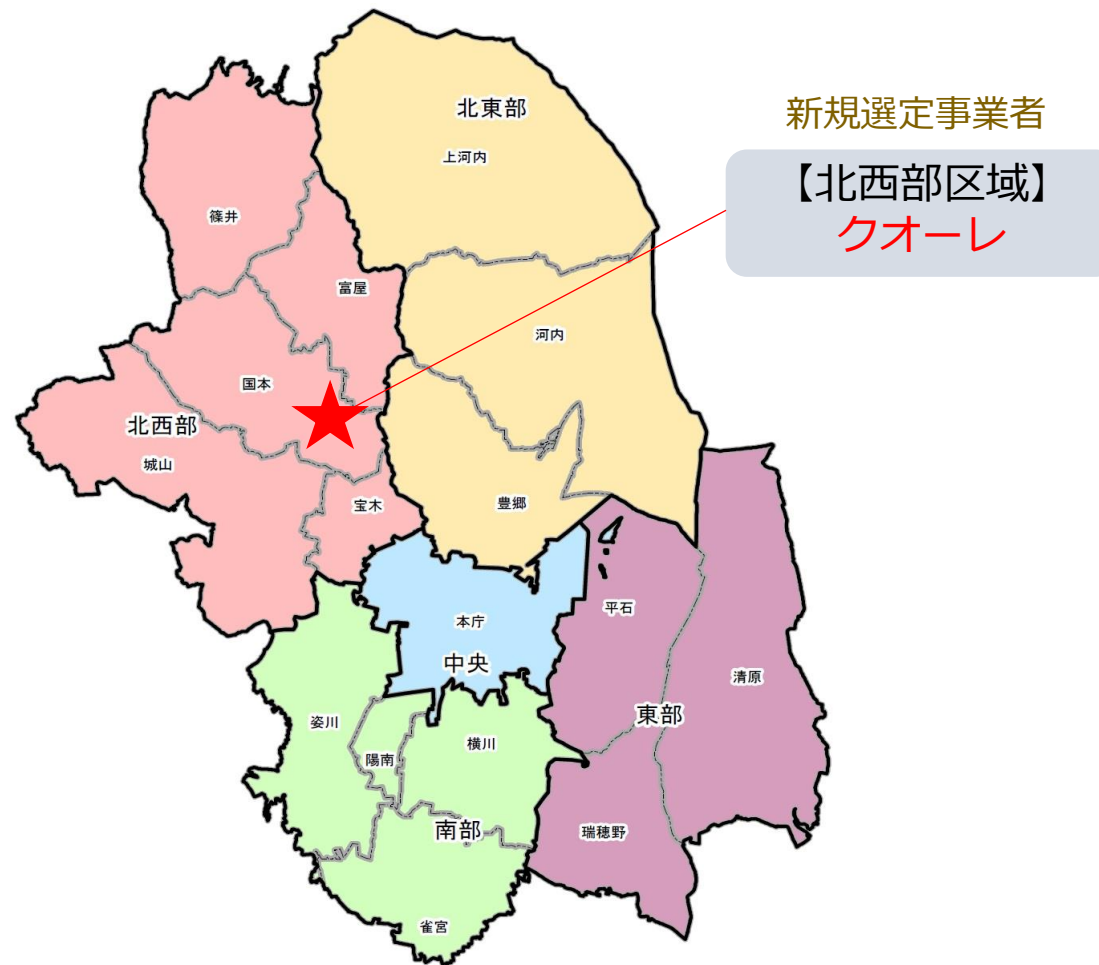
### 3 新規事業者の募集概要・選定方法

| 項目            | 内容   |
|---------------|--|
| 選定数           | <p><b>(1) 医療的ケア児の受入を行う施設</b><br/> <b>全市 1 施設</b></p> <p><b>(2) それ以外の施設</b><br/> <b>⇒ 第3期宇都宮市子ども・子育て支援事業計画に基づき、5つの区域毎に、必要となる定員数（1日あたりの利用可能数）を確保する。（約45名分）</b></p> <p>中央部区域：13名分（2～3施設程度）    北東部区域：5名分（1～2施設程度）<br/>           北西部区域：3名分（1施設程度）        東部区域：4名分（1施設程度）<br/>           南部区域：20名分（4施設程度）</p> |
| 実施場所          | 市内の保育所，幼稚園，認定こども園など  |
| 事業開始予定日       | 令和8年4月1日～  |
| 募集期間          | 令和8年1月9日（金）～令和8年1月28日（水）   |
| 選定方法          | 庁内審査委員による書類審査  |
| 主な審査項目・評価ポイント | <p>(1) 体制・実績（実施体制やこれまでの<b>子育て支援事業の実績</b>などについて）</p> <p>(2) 実施方針（事業の実施背景を踏まえた，<b>課題</b>や<b>事業効果</b>の認識について）</p> <p>(3) 実施内容（<b>保育計画</b>や<b>保護者支援方針</b>，<b>月10時間を超える利用</b>があった場合の対応，事業の<b>周知方法</b>や<b>利用促進策</b>などについて）</p>   |

# 4 選定結果

(1) 医療的ケア児の受入を行う施設 (応募数: 3施設 選定数: 1施設)

| 項目       | 選定施設①                    |
|----------|--------------------------|
| 法人名      | 社会福祉法人<br>葛藹会            |
| 施設名      | <b>クオーレ</b>              |
| 施設類型     | 小規模保育事業                  |
| 所在地      | 宝木本町1456-4<br>(北西部区域・国本) |
| 預かりの実施形態 | 余裕活用型                    |
| 開所時間     | 月曜日～水曜日<br>8:30～17:30    |
| 受入年齢     | 0歳・1歳・2歳                 |
| 定員       | 2名<br>(0歳～2歳計2名)         |
| 応募施設数    | 3施設                      |



# 4 選定結果

## (2)-1 中央部区域 (応募数:6施設 選定数:6施設)

| 項目           | 選定施設①                    | 選定施設②                    | 選定施設③                      |
|--------------|--------------------------|--------------------------|----------------------------|
| 法人名          | 社会福祉法人<br>青葉学園福祉会        | 社会福祉法人<br>青葉学園福祉会        | 学校法人<br>さくら学園              |
| 施設名          | <b>クローバ保育園</b>           | <b>松原保育園</b>             | <b>さくら認定こども園</b>           |
| 施設類型         | 小規模保育事業                  | 保育所                      | 幼保連携型<br>認定こども園            |
| 所在地          | 西原3-2-12<br>(中央部区域・本庁)   | 松原3-1-5<br>(中央部区域・本庁)    | 戸祭台44<br>(中央部区域・本庁)        |
| 預かりの<br>実施形態 | 余裕活用型                    | 一般型<br>(在園児合同型)          | 一般型 (専用室独立型)<br>余裕活用型【複合型】 |
| 開所時間         | 月曜日～金曜日<br>9:00～16:00    | 月曜日～金曜日<br>9:00～16:00    | 月曜日～金曜日<br>9:00～17:00      |
| 受入年齢         | 0歳・1歳・2歳                 | 0歳・1歳・2歳                 | 0歳・1歳・2歳                   |
| 定員           | 6名<br>(0歳2名, 1歳2名, 2歳2名) | 5名<br>(0歳2名, 1歳2名, 2歳1名) | 15名<br>(0歳4名, 1歳4名, 2歳7名)  |
| 応募施設数        | 6施設                      |                          |                            |

# 4 選定結果

## (2)-1 中央部区域 (応募数:6施設 選定数:6施設)

| 項目           | 選定施設④                            | 選定施設⑤                    | 選定施設⑥                    |
|--------------|----------------------------------|--------------------------|--------------------------|
| 法人名          | 学校法人<br>大恵会                      | 株式会社<br>ニチイ学館            | 社会福祉法人<br>青葉学園福祉会        |
| 施設名          | <b>認定うつのみやこども園<br/>東うつのみや保育園</b> | <b>ニチイキッズ<br/>元今泉保育園</b> | <b>不動前保育園</b>            |
| 施設類型         | 保育所型認定こども園                       | 小規模保育事業                  | 保育所                      |
| 所在地          | 越戸町107<br>(中央部区域・本庁)             | 元今泉4-2-10<br>(中央部区域・本庁)  | 下河原町1-2-27<br>(中央部区域・本庁) |
| 預かりの<br>実施形態 | 一般型<br>(専用室独立型)                  | 余裕活用型                    | 一般型<br>(在園児合同型)          |
| 開所時間         | 月曜日～金曜日<br>9:00～16:00            | 月曜日～金曜日<br>9:00～16:00    | 月曜日～金曜日<br>9:00～16:00    |
| 受入年齢         | 1歳・2歳                            | 0歳                       | 0歳・1歳・2歳                 |
| 定員           | 3名<br>(1歳2名, 2歳1名)               | 2名<br>(0歳2名)             | 5名<br>(0歳2名, 1歳2名, 2歳1名) |
| 応募施設数        | 6施設                              |                          |                          |

# 4 選定結果

## (2)-1 中央部区域 (応募数:6施設 選定数:6施設)



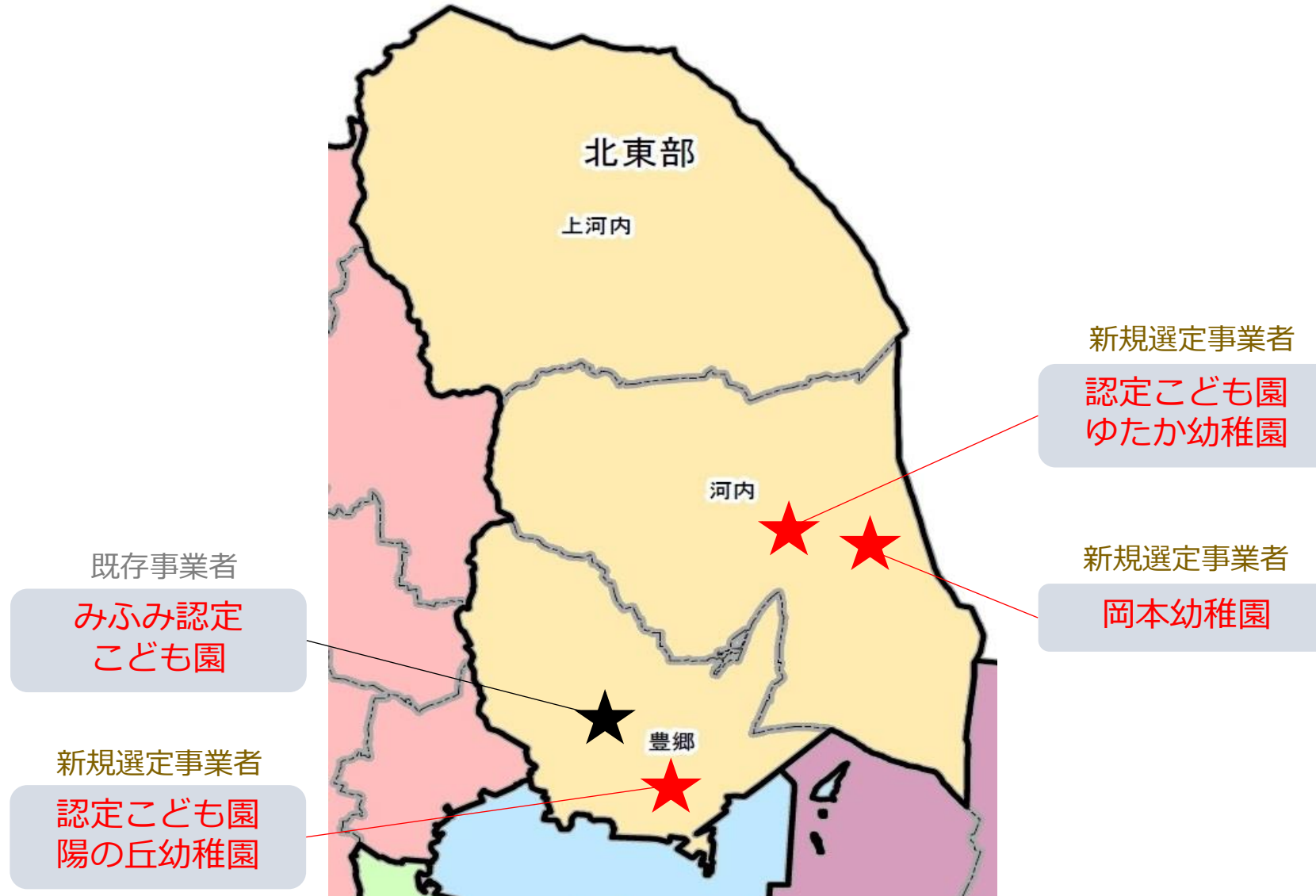
# 4 選定結果

## (2)-2 北東部 (応募数:3施設 選定数:3施設)

| 項目           | 選定施設①                    | 選定施設②                    | 選定施設③                             |
|--------------|--------------------------|--------------------------|-----------------------------------|
| 法人名          | 学校法人<br>開陽舎              | 学校法人<br>岡本学園             | 学校法人<br>桜が丘学園                     |
| 施設名          | <b>認定こども園<br/>陽の丘幼稚園</b> | <b>岡本幼稚園</b>             | <b>認定こども園<br/>ゆたか幼稚園</b>          |
| 施設類型         | 幼稚園型認定こども園               | 幼稚園（給付型）                 | 幼稚園型認定こども園                        |
| 所在地          | 竹林町664<br>(北東部区域・豊郷)     | 中岡本町3012-2<br>(北東部区域・河内) | 上大塚町144<br>(北東部区域・河内)             |
| 預かりの<br>実施形態 | 一般型<br>(在園児合同型)          | 一般型<br>(専用室独立型)          | 一般型<br>(専用室独立型)                   |
| 開所時間         | 月曜日～金曜日<br>9:00～16:00    | 月曜日～金曜日<br>9:00～16:00    | 月曜日～金曜日のうち<br>1日～3日<br>9:00～13:00 |
| 受入年齢         | 2歳                       | 1歳・2歳                    | 1歳・2歳                             |
| 定員           | 2名<br>(2歳2名)             | 8名<br>(1歳3名, 2歳5名)       | 6名<br>(1歳3名, 2歳3名)                |
| 応募施設数        | 3施設                      |                          |                                   |

# 4 選定結果

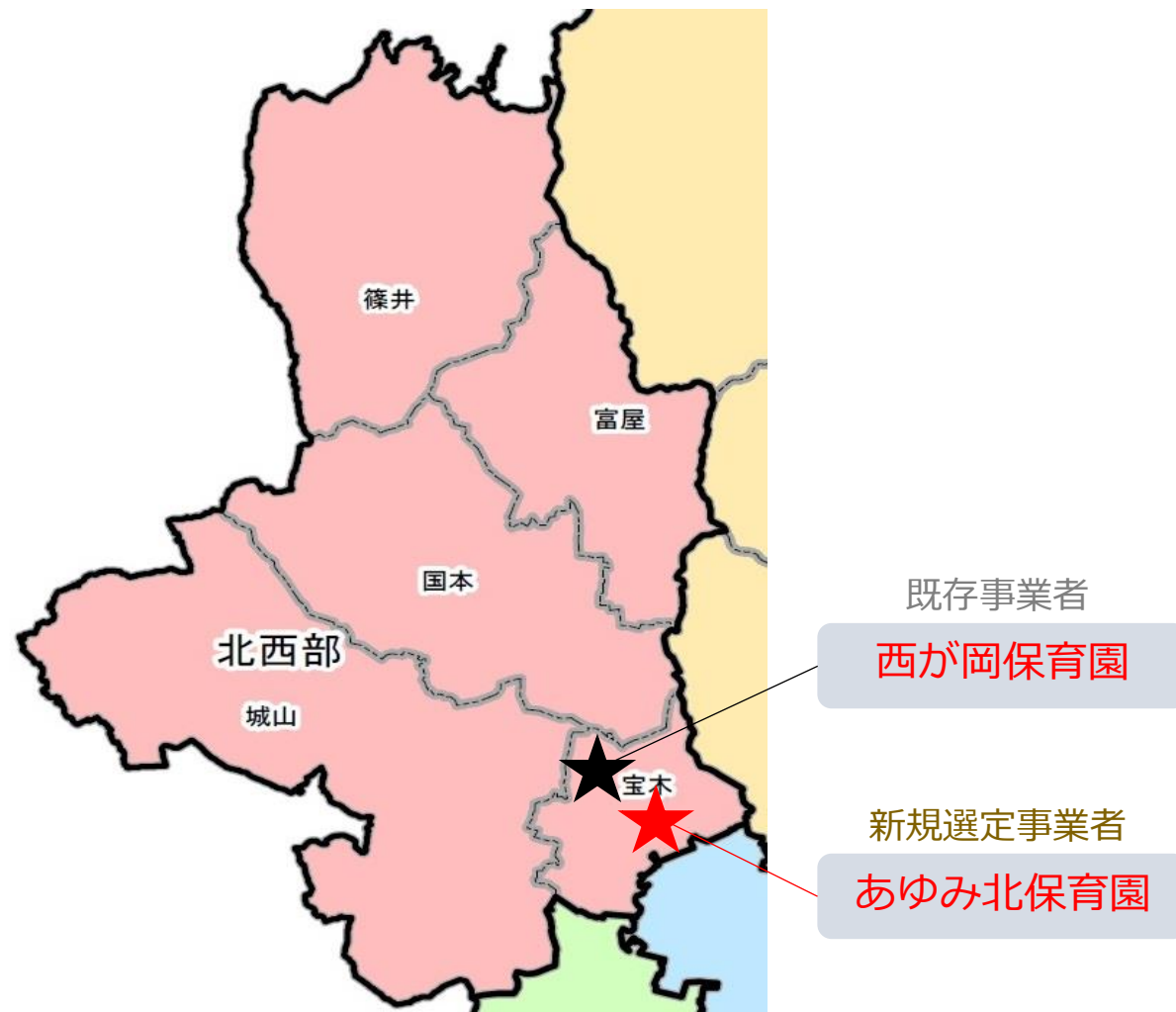
(2)-2 北東部 (応募数:3施設 選定数:3施設)



# 4 選定結果

## (2)-3 北西部区域(応募数:1施設 選定数:1施設)

| 項目           | 選定施設①                    |
|--------------|--------------------------|
| 法人名          | 社会福祉報告<br>母子寡婦福祉連合会      |
| 施設名          | <b>あゆみ北保育園</b>           |
| 施設類型         | 保育所                      |
| 所在地          | 上戸祭町452-11<br>(北西部区域・宝木) |
| 預かりの<br>実施形態 | 一般型<br>(専用室独立型)          |
| 開所時間         | 月曜日～金曜日<br>9:00～16:00    |
| 受入年齢         | 0歳・1歳・2歳                 |
| 定員           | 3名<br>(0歳1名, 1歳1名, 2歳1名) |
| 応募施設数        | 1施設                      |



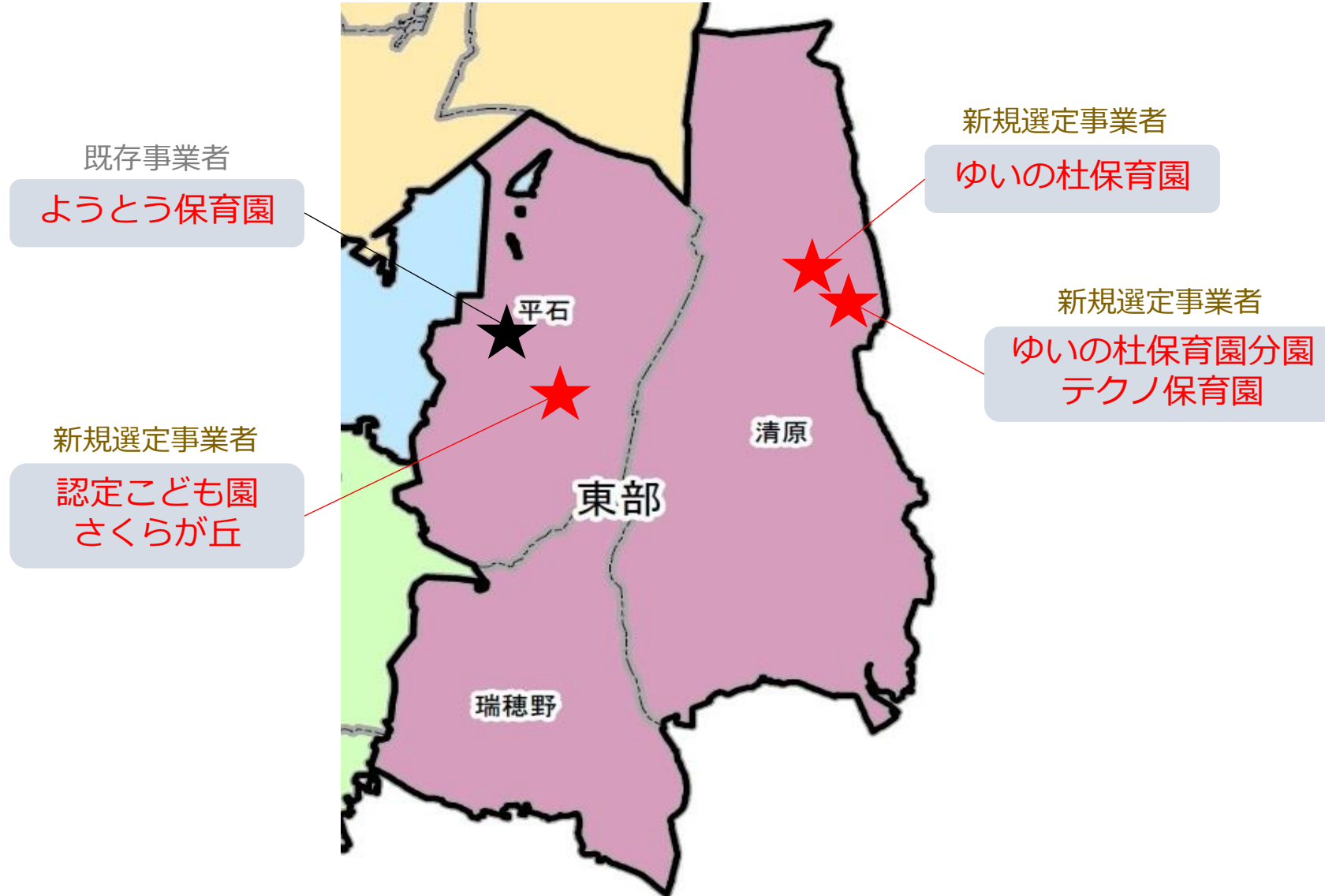
## 4 選定結果

### (2)-4 東部区域 (応募数:3施設 選定数:3施設)

| 項目           | 選定施設①                    | 選定施設②                       | 選定施設③                    |
|--------------|--------------------------|-----------------------------|--------------------------|
| 法人名          | 社会福祉法人<br>青葉学園福祉会        | 社会福祉法人<br>青葉学園福祉会           | 学校法人<br>今井学園             |
| 施設名          | <b>ゆいの杜保育園</b>           | <b>ゆいの杜保育園分園<br/>テクノ保育園</b> | <b>認定こども園さくらが丘</b>       |
| 施設類型         | 保育所                      | 保育所分園                       | 幼保連携型認定こども園              |
| 所在地          | ゆいの杜3-18<br>(東部区域・清原)    | ゆいの杜4-10-23<br>(東部区域・清原)    | 陽東1-14-1<br>(東部区域・平石)    |
| 預かりの<br>実施形態 | 一般型<br>(在園児合同型)          | 余裕活用型                       | 一般型<br>(在園児合同型)          |
| 開所時間         | 月曜日～金曜日<br>9:00～16:00    | 月曜日～金曜日<br>9:00～16:00       | 月曜日～金曜日のうち<br>9:00～15:00 |
| 受入年齢         | 0歳・1歳・2歳                 | 0歳・1歳・2歳                    | 0歳・1歳・2歳                 |
| 定員           | 5名<br>(0歳2名, 1歳2名, 2歳1名) | 5名<br>(0歳2名, 1歳2名, 2歳1名)    | 3名<br>(0歳1名, 1歳1名, 2歳1名) |
| 応募施設数        | 3施設                      |                             |                          |

# 4 選定結果

(2)-4 東部区域 (応募数:3施設 選定数:3施設)



# 4 選定結果

(2)-5 南部区域 (応募数:3施設 選定数:2施設)

| 項目       | 選定施設①                    | 選定施設②                            |
|----------|--------------------------|----------------------------------|
| 法人名      | 学校法人石嶋教育会                | 社会福祉法人内木                         |
| 施設名      | <b>認定すずめこども園</b>         | <b>上横田よつば保育園<br/>第二分園すずらん保育園</b> |
| 施設類型     | 幼保連携型認定こども園              | 保育所分園                            |
| 所在地      | 五代3-1-9<br>(南部区域・雀宮)     | 台新田1-9-17<br>(南部区域・横川)           |
| 預かりの実施形態 | 余裕活用型                    | 一般型<br>(専用室独立型)                  |
| 開所時間     | 月曜日～金曜日<br>9:00～16:00    | 月曜日～金曜日<br>8:30～17:00            |
| 受入年齢     | 0歳・1歳・2歳                 | 0歳                               |
| 定員       | 5名<br>(0歳2名, 1歳2名, 2歳1名) | 3名<br>(0歳3名)                     |
| 応募施設数    | 3施設                      |                                  |



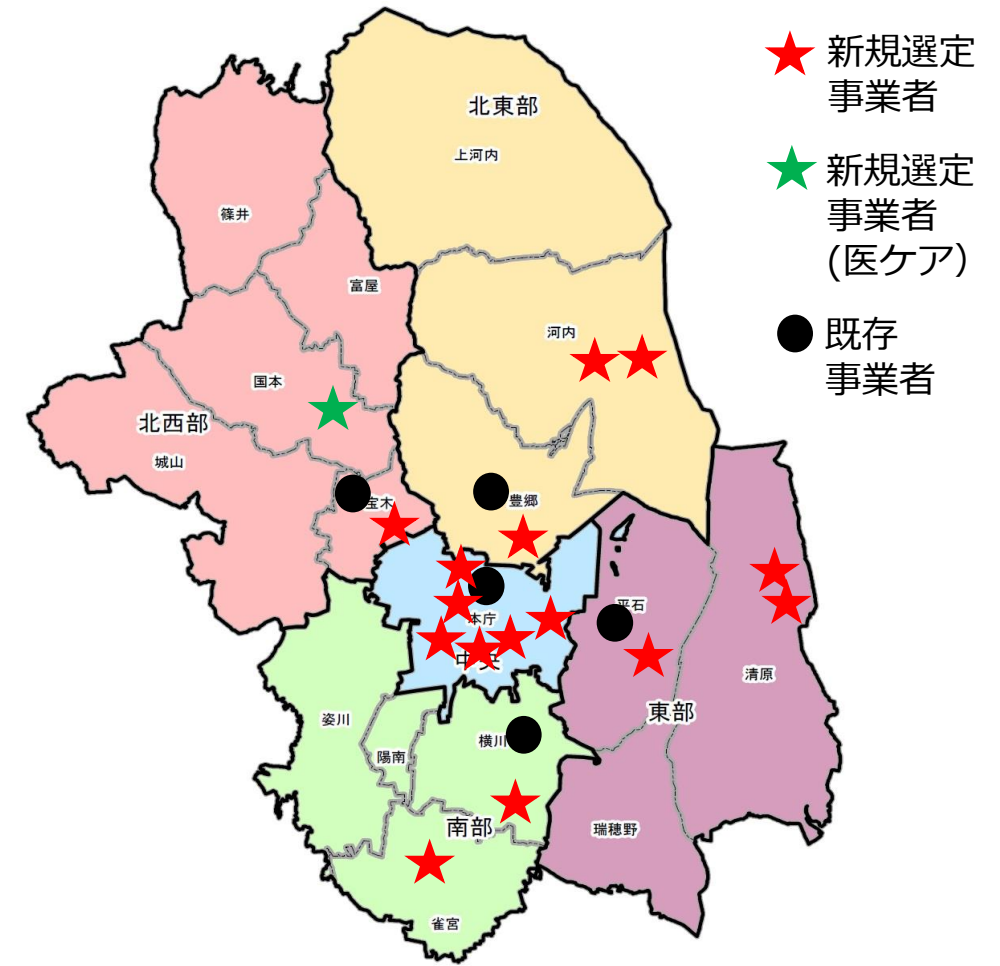
# 4 選定結果

## 【総括】

| 区域    | 必要定員数 | 確保定員数 | 確保施設数 | 評価 |
|-------|-------|-------|-------|----|
| 中央部   | 16人   | 39人   | 7施設   | 充足 |
| 北東部   | 10人   | 21人   | 4施設   | 充足 |
| 北西部   | 11人   | 11人   | 2施設   | 充足 |
| 東部    | 10人   | 19人   | 4施設   | 充足 |
| 南部    | 23人   | 11人   | 3施設   | 不足 |
| 医療的ケア | (1施設) | (1施設) | 1施設   | 充足 |
| 合計    | 70人   | 101人  | 21施設  | —  |

⇒ **中央部、北東部、北西部、東部区域**及び**医療的ケア児の受入を行う施設**については、今回の選定により必要数が充足することから、**ニーズに対応できる見通し**。

⇒ **南部区域**については、確保定員数が必要定員数に達していないことから、課題と対応策について分析を行い、**再公募を行っていく**。



## 5 乳児等通園支援事業の認可について

### (1) 認可について

令和8年4月に給付事業として子どもの受け入れ開始を予定している教育・保育施設に関して、「宇都宮市乳児等通園支援事業の設備及び運営に関する基準を定める条例」及び関係法令等と整合していることを確認した。

(乳児等通園支援事業と保育所等の設備及び運営の基準は同様)

#### 【乳児等通園支援事業の設備・人員基準】

|        | 一般型   | 余裕活用型   |
|--------|---|---|
| 設備基準   | 【0, 1歳児】乳児室(1.65㎡/人)又はほふく室(3.3㎡/人), 便所<br>【2歳児】保育室又は遊戯室(1.98㎡/人), 便所<br>・建物の防火基準等は, 児童福祉施設のものに準じること       | 保育所等と同様<br>(宇都宮市児童福祉施設の設備及び運営に関する基準を定める条例等の基準条例を遵守すること) |
| 人員配置基準 | 【0歳児】3人につき1人以上<br>【1, 2歳児】6人につき1人以上<br>・保育従事者(保育士, 子育て支援員等)を配置し, そのうち保育士を半数以上とする。<br>・保育従事者は2人を下ることはできない。 |   |

# 5 乳児等通園支援事業の認可について

## (2) 概要

| 区域     | 医療的ケア児受入れ                                  |                |    | 中央部  |  |    | 中央部  |  |    |
|--------|--|----------------|----|--|--|----|--|--|----|
| 施設名    | <b>クオーレ</b>                                |                |    | <b>クローバ保育園</b>                             |  |    | <b>松原保育園</b>                               |  |    |
| 実施形態   | 余裕活用型                                      |                |    | 余裕活用型                                      |  |    | 一般型（在園児混合型）                                |  |    |
| 事業の定員  | 0歳児  | 1・2歳児          | 合計 | 0歳児  | 1・2歳児                                      | 合計 | 0歳児  | 1・2歳児                                      | 合計 |
|        | 2  |                | 2  | 2  | 4  | 6  | 2  | 3  | 5  |
| 保育室等面積 | 乳児・ほふく室                                    | 保育・遊戯室         |    | 乳児・ほふく室                                    | 保育・遊戯室                                     |    | 乳児・ほふく室                                    | 保育・遊戯室                                     |    |
|        | $\frac{37.26\text{m}^2}{(34.6\text{m}^2)}$ | ※1つの保育室を区切って使用 |    | $\frac{52.75\text{m}^2}{(33.0\text{m}^2)}$ | $\frac{29.56\text{m}^2}{(15.8\text{m}^2)}$ |    | $\frac{95.75\text{m}^2}{(56.1\text{m}^2)}$ | $\frac{41.68\text{m}^2}{(19.8\text{m}^2)}$ |    |
| 職員体制   | <b>保育士等</b>                                |                |    | <b>保育士等</b>                                |  |    | <b>保育士等</b>                                |  |    |
|        | <b>9人</b> ※看護師1人含む<br>(3人)                 |                |    | <b>5人</b><br>(3人)                          |  |    | <b>17人</b><br>(2人)                         |  |    |
| 適合状況   | <b>適</b>                                   |                |    | <b>適</b>                                   |  |    | <b>適</b>                                   |  |    |

※「保育室等の面積」「職員体制」欄の（）内は、基準面積又は基準職員数

# 5 乳児等通園支援事業の認可について

| 区域         | 中央部   |   |  | 中央部   |  |   | 中央部  |        |                      |
|------------|---|---|--|---|--|---|--|--------|----------------------|
| 施設名        | さくら認定こども園                                   |   |  | さくら認定こども園                                   |  |   | 認定うつのみやこども園<br>東うつのみや保育園                   |        |                      |
| 実施形態       | 一般型（専用室独立型）                                 |   |  | 余裕活用型【複合型】                                  |  |   | 一般型（専用室独立型）                                |        |                      |
| 事業の定員      | 0歳児   | 1・2歳児                                       | 合計   | 0歳児   | 1・2歳児  | 合計  | 0歳児  | 1・2歳児  | 合計                   |
|            | 3   | 9   | 12   | 1   | 2  | 3   | 0  | 3      | 3                    |
| 保育室等<br>面積 | 乳児・ほふく室                                     | 保育・遊戯室                                      |  | 乳児・ほふく室                                     | 保育・遊戯室                                       |   | 乳児・ほふく室                                    | 保育・遊戯室 |                      |
|            | $\frac{24.22\text{m}^2}{(14.85\text{m}^2)}$ | $\frac{24.22\text{m}^2}{(11.88\text{m}^2)}$ |  | $\frac{104.2\text{m}^2}{(51.15\text{m}^2)}$ | $\frac{202.88\text{m}^2}{(31.68\text{m}^2)}$ |   | $\frac{41.07\text{m}^2}{(8.58\text{m}^2)}$ |        |                      |
| 職員体制       | 保育士等  |   | 【職員配置基準】<br>0歳児：3人/3=1.0人<br>1・2歳児：9人/6=1.5人<br>計3人配置要 | 保育士等  |  | 【職員配置基準】<br>0歳児：1人/3=0.3人<br>1・2歳児：31人/6=5.1人<br>計6人配置要 | 保育士等                                       |        | ※保育従事者は、原則2人以上の配置が必要 |
|            | $\frac{6\text{人}}{(3\text{人})}$             |   |  | $\frac{14\text{人}}{(6\text{人})}$            |  |   | $\frac{2\text{人}}{(2\text{人})}$            |        |                      |
| 適合状況       | 適   |   |  | 適   |  |   | 適  |        |                      |

※「保育室等の面積」「職員体制」欄の（）内は、基準面積又は基準職員数

# 5 乳児等通園支援事業の認可について

| 区域       | 中央部  |  |    | 中央部  |   |    | 北東部                                  |  |    |
|----------|--|--|----|--|---|----|--------------------------------------|--|----|
| 施設名      | <b>ニチイキッズ元今泉保育園</b>                            |  |    | <b>不動前保育園</b>                                  |   |    | <b>認定こども園陽の丘幼稚園</b>                  |  |    |
| 預かりの実施形態 | 余裕活用型  |  |    | 一般型（在園児混合型）                                    |   |    | 一般型（在園児混合型）                          |  |    |
| 事業の定員    | 0歳児  | 1・2歳児  | 合計 | 0歳児  | 1・2歳児   | 合計 | 0歳児                                  | 1・2歳児  | 合計 |
|          | 2  | 0  | 2  | 2  | 3   | 5  | 0                                    | 2  | 2  |
| 保育室等面積   | 乳児・ほふく室  | 保育・遊戯室   |    | 乳児・ほふく室  | 保育・遊戯室  |    | 乳児・ほふく室                              | 保育・遊戯室   |    |
|          | $\frac{25.04 \text{ m}^2}{(13.2 \text{ m}^2)}$ | —  |    | $\frac{82.18 \text{ m}^2}{(62.7 \text{ m}^2)}$ | $\frac{43.54 \text{ m}^2}{(41.58 \text{ m}^2)}$ |    | —                                    | $\frac{238.04 \text{ m}^2}{(23.76 \text{ m}^2)}$ |    |
| 職員体制     | 保育士等   | <b>【職員配置基準】</b><br>0歳児 : 8人/3=2.6人<br>1・2歳児 : 11人/6=1.8人<br>計4人配置要 |    | 保育士等   | ※保育従事者は、原則2人以上の配置が必要                            |    | 保育士等                                 | ※保育従事者は、原則2人以上の配置が必要                             |    |
|          | $\frac{8 \text{ 人}}{(4 \text{ 人})}$            |  |    | $\frac{17 \text{ 人}}{(2 \text{ 人})}$           |   |    | $\frac{26 \text{ 人}}{(2 \text{ 人})}$ |  |    |
| 基準との適合状況 | <b>適</b>                                       |  |    | <b>適</b>                                       |   |    | <b>適</b>                             |  |    |

※「保育室等の面積」「職員体制」欄の（）内は、基準面積又は基準職員数

# 5 乳児等通園支援事業の認可について

| 区域       | 北東部   |  |    | 北東部   |  |    | 北西部   |  |    |
|----------|---|--|----|---|--|----|---|--|----|
| 施設名      | <b>岡本幼稚園</b>  |  |    | <b>認定こども園ゆたか幼稚園</b>                                     |  |    | <b>あゆみ北保育園</b>  |  |    |
| 預かりの実施形態 | 一般型（専用室独立型）   |  |    | 一般型（専用室独立型）   |  |    | 一般型（専用室独立型）   |  |    |
| 事業の定員    | 0歳児   | 1・2歳児                                      | 合計 | 0歳児   | 1・2歳児                                      | 合計 | 0歳児   | 1・2歳児                                    | 合計 |
|          | 0   | 8  | 8  | 0   | 6  | 6  | 1   | 2  | 3  |
| 保育室等面積   | 乳児・ほふく室   | 保育・遊戯室                                     |    | 乳児・ほふく室   | 保育・遊戯室                                     |    | 乳児・ほふく室   | 保育・遊戯室                                   |    |
|          | $\frac{26.62\text{m}^2}{(9.9\text{m}^2)}$               | $\frac{236.62\text{m}^2}{(9.9\text{m}^2)}$ |    | $\frac{29.5\text{m}^2}{(9.9\text{m}^2)}$                | $\frac{29.50\text{m}^2}{(5.94\text{m}^2)}$ |    | $\frac{6.6\text{m}^2}{(4.95\text{m}^2)}$                | $\frac{3.3\text{m}^2}{(1.98\text{m}^2)}$ |    |
| 職員体制     | 保育士等  |  |    | 保育士等  |  |    | 保育士等  |  |    |
|          | $\frac{4\text{人}}{(2\text{人})}$<br>※保育従事者は、原則2人以上の配置が必要 |  |    | $\frac{2\text{人}}{(2\text{人})}$<br>※保育従事者は、原則2人以上の配置が必要 |  |    | $\frac{2\text{人}}{(2\text{人})}$<br>※保育従事者は、原則2人以上の配置が必要 |  |    |
| 基準との適合状況 | <b>適</b>  |  |    | <b>適</b>  |  |    | <b>適</b>  |  |    |

※「保育室等の面積」「職員体制」欄の（）内は、基準面積又は基準職員数

# 5 乳児等通園支援事業の認可について

| 区域       | 東部   |   |    | 東部  |   |    | 東部   |  |    |
|----------|--|---|----|---|---|----|--|--|----|
| 施設名      | ゆいの杜保育園  |   |    | ゆいの杜保育園分園<br>テクノ保育園   |   |    | 認定こども園さくらが丘  |  |    |
| 預かりの実施形態 | 一般型（在園児混合型）  |   |    | 余裕活用型   |   |    | 一般型（在園児混合型）  |  |    |
| 事業の定員    | 0歳児  | 1・2歳児                                       | 合計 | 0歳児   | 1・2歳児                                       | 合計 | 0歳児  | 1・2歳児                                      | 合計 |
|          | 2  | 3   | 5  | 2   | 3   | 5  | 1  | 2  | 3  |
| 保育室等面積   | 乳児・ほふく室  | 保育・遊戯室                                      |    | 乳児・ほふく室   | 保育・遊戯室                                      |    | 乳児・ほふく室  | 保育・遊戯室                                     |    |
|          | $\frac{104.28\text{m}^2}{(70.95\text{m}^2)}$             | $\frac{36.14\text{m}^2}{(33.66\text{m}^2)}$ |    | $\frac{59.97\text{m}^2}{(39.6\text{m}^2)}$  | $\frac{81.52\text{m}^2}{(35.64\text{m}^2)}$ |    | $\frac{144.4\text{m}^2}{(103.9\text{m}^2)}$              | $\frac{91.38\text{m}^2}{(89.1\text{m}^2)}$ |    |
| 職員体制     | 保育士等   |   |    | 保育士等  |   |    | 保育士等   |  |    |
|          | $\frac{20\text{人}}{(2\text{人})}$<br>※保育従事者は、原則2人以上の配置が必要 |   |    | $\frac{8\text{人}}{(4\text{人})}$<br>【職員配置基準】<br>0歳児：4/3=1.3人<br>1・2歳児：19人/6=3.1人<br>計4人配置要 |   |    | $\frac{25\text{人}}{(2\text{人})}$<br>※保育従事者は、原則2人以上の配置が必要 |  |    |
| 基準との適合状況 | 適  |   |    | 適   |   |    | 適  |  |    |

※「保育室等の面積」「職員体制」欄の（）内は、基準面積又は基準職員数

## 5 乳児等通園支援事業の認可について

| 区域       | 南部  |  |    | 南部   |                      |    |
|----------|---|--|----|--|----------------------|----|
| 施設名      | 認定すずめこども園                                     |  |    | 上横田よつば保育園<br>第二分園すずらん保育園                     |                      |    |
| 預かりの実施形態 | 余裕活用型   |  |    | 一般型（専用室独立型）                                  |                      |    |
| 事業の定員    | 0歳児   | 1・2歳児  | 合計 | 0歳児  | 1・2歳児                | 合計 |
|          | 2   | 3  | 5  | 3  | 0                    | 3  |
| 保育室等面積   | 乳児・ほふく室                                       | 保育・遊戯室   |    | 乳児・ほふく室                                      | 保育・遊戯室               |    |
|          | $\frac{116.64\text{ m}^2}{(89.1\text{ m}^2)}$ | $\frac{165.24\text{ m}^2}{(87.12\text{ m}^2)}$                     |    | $\frac{21.75\text{ m}^2}{(4.95\text{ m}^2)}$ | —                    |    |
| 職員体制     | 保育士等  | <b>【職員配置基準】</b><br>0歳児 : 14人/3=4.6人<br>1・2歳児 : 42人/6=7人<br>計12人配置要 |    | 保育士等   | ※保育従事者は、原則2人以上の配置が必要 |    |
|          | $\frac{22\text{ 人}}{(12\text{ 人})}$           |  |    | $\frac{2\text{ 人}}{(2\text{ 人})}$            |                      |    |
| 基準との適合状況 | 適   |  |    | 適  |                      |    |

※「保育室等の面積」「職員体制」欄の（）内は、基準面積又は基準職員数

## 6 今後のスケジュール

- 令和8年2月12日  
（会議後）  
4月1日～
- ・子ども・子育て会議
  - ・事業者の認可，公表
  - ・事業の開始