

アンケート結果について

1 安全で安心して暮らせるまちづくりに関する市民アンケート調査

(1) 調査対象者等

- ・ 調査対象者 3,600人(18歳以上80歳未満の市民)
うち、有効対象者数 3,580人
- ・ 抽出方法 住民基本台帳から無作為抽出
- ・ 調査方法 郵送
- ・ 調査期間 平成26年4月24日～5月23日

(2) 回収結果

- ・ 回答数 1,376人
- ・ 回収率 38.4%

2 市内自転車利用者アンケート調査

(1) 調査対象者等

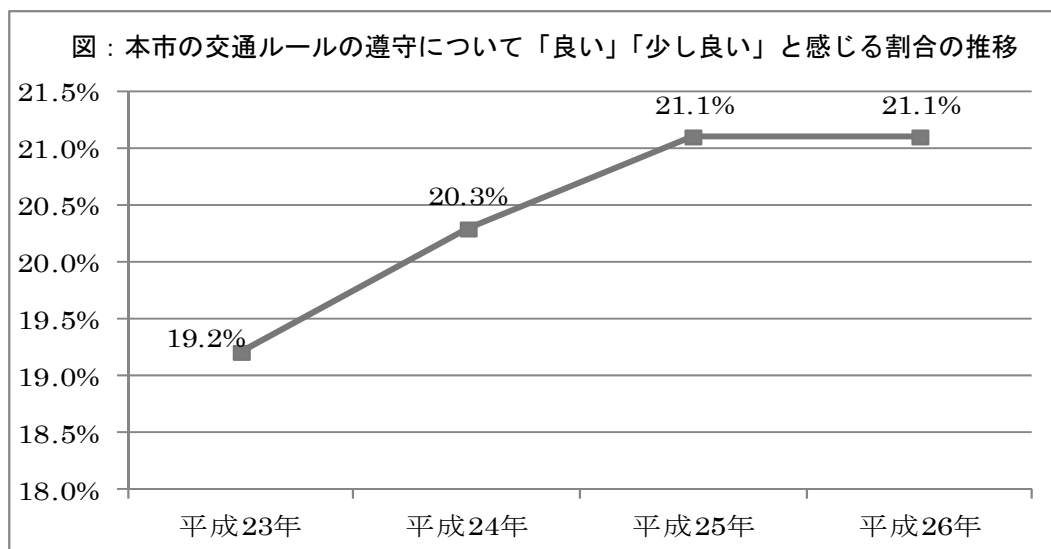
- ・ 調査対象者 市内の自転車利用者(月に1回以上自転車を利用している人)
- ・ 配布方法 WEBアンケート
- ・ 調査期間 平成27年2月17日～2月23日
- ・ 回答件数 750件

3 調査結果（主なもの）

（1）本市の交通ルール遵守，交通マナについて

ア 交通ルールの遵守について（問4）

『宇都宮市内の自動車等の運転者（自動二輪，原付を含む）の交通ルールの遵守について，どのように感じますか。』と聞いたところ，「良い」「少し良い」の2つを合わせた構成比は21.1%，平成23年と比較すると，1.9%上昇している。しかし，「少し悪い」「悪い」の2つを合わせると76.3%と「良い」「少し良い」を大きく上回っている。



（平成26年）

	回答数	構成比
良い	52	3.8%
少し良い	238	17.3%
少し悪い	696	50.6%
悪い	354	25.7%
無回答	36	2.6%
計	1,376	100.0%

イ 悪いと感じる運転者について（問5）

『問4で「ウ 少し悪い」「エ 悪い」とお答えの方に）悪いと感じる運転者は，どのような運転者ですか。（複数回答）』と聞いたところ，「高齢者の自動車の運転者」50.4%，「若年の自動車の運転者」45.2%との回答が多かった。平成23年と比較すると，「若年の自動二輪・原付の運転者」，「若年の自動車の運転者」の順に10.3ポイント，6ポイントと減少している。

	平成 26 年	平成 23 年
高齢者（65歳以上）の自動車の運転者	50.4%	53.0%
青壮年（30～64歳）の自動車の運転者	36.8%	38.9%
若年（29歳以下）の自動車の運転者	45.2%	51.2%
高齢者（65歳以上）の自動二輪（バイク）・原付の運転者	19.2%	22.3%
青壮年（30～64歳）の自動二輪（バイク）・原付の運転者	8.4%	12.2%
若年（29歳以下）の自動二輪（バイク）・原付の運転者	34.3%	44.6%
その他	12.0%	11.1%
無回答	5.8%	5.2%

ウ 交通ルールの遵守を悪いと感じる行為や場面（問6）

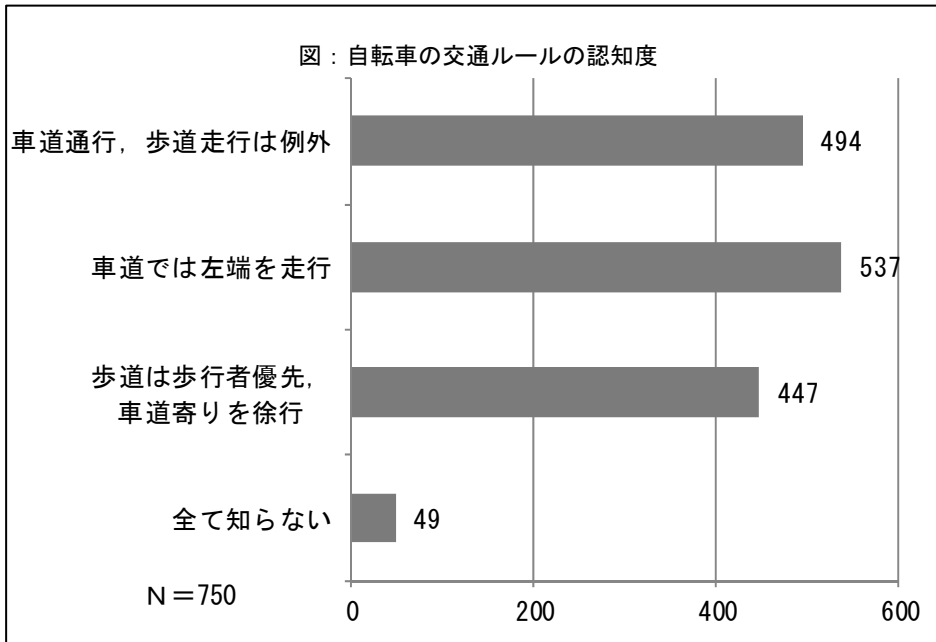
『問4で「ウ 少し悪い」「エ 悪い」とお答えの方に）特に目につく行為や場面は、どのようなもの（とき）ですか。（複数回答）』と聞いたところ、「合図を出さない。出すのが遅い（方向指示器・ウインカー）」63.3%、「狭い道が無謀なスピードで運転する」45.5%といった交通ルールの違反行為を上げる回答が多かった。一方で、平成23年と比較すると、「暴走行為（スピード、音）」、「走行の障害となる迷惑駐車」の順に8.9ポイント、7.8ポイントと減少している。

	平成 26 年	平成 23 年
合図を出さない。出すのが遅い（方向指示器・ウインカー）	63.3%	68.1%
黄色信号で故意に交差点に侵入する	41.5%	45.7%
狭い道が無謀なスピードで運転する	45.5%	50.2%
走行の障害となる迷惑駐車	35.0%	42.8%
車間距離をあげないで運転する（あおり行為）	32.3%	39.3%
渋滞道路で車線変更をさせてくれない	16.1%	19.3%
狭い道路で譲り合いをしない	27.8%	34.8%
暴走行為（スピード、音）	29.8%	38.7%
横断者等がいるにもかかわらず、停止しない	28.1%	33.5%
その他	10.1%	13.1%
無回答	2.7%	3.6%

(2) 市内自転車利用者の意識調査

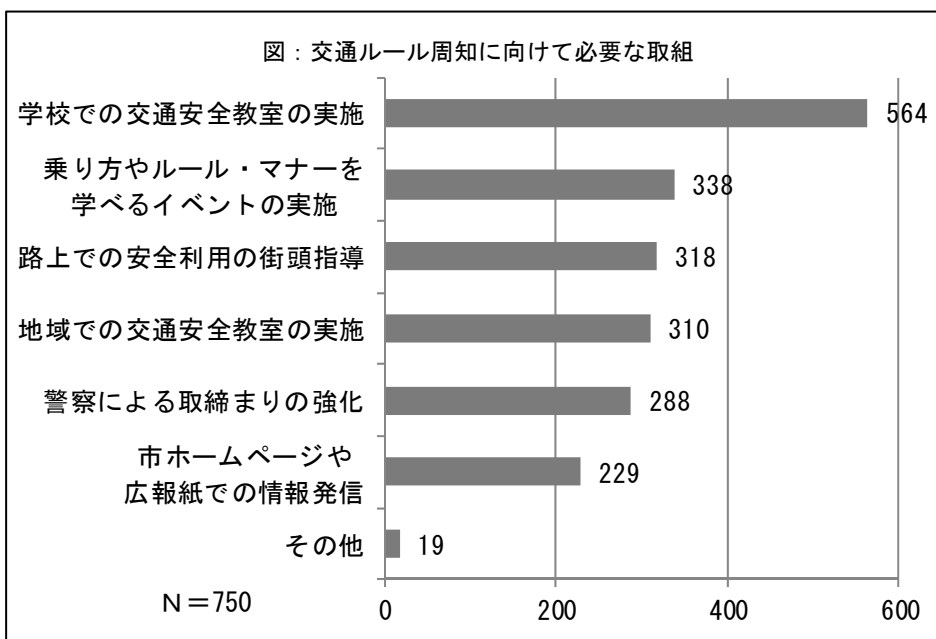
ア 自転車の交通ルールの認知度

『自転車の交通ルールの認知度』について聞いたところ、最も基本的な「車道は左端を通行」の認知度は72%であった。



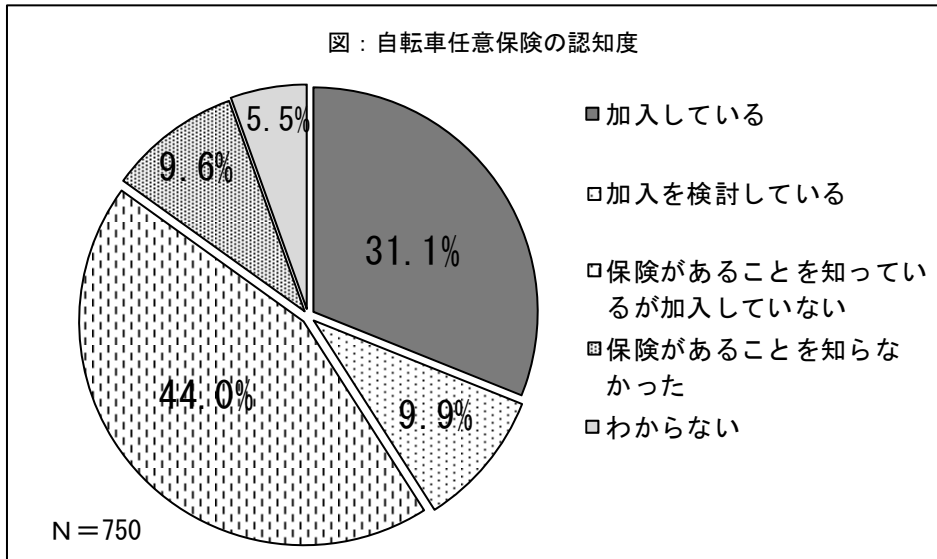
イ 交通ルール周知に向けて必要な取組

『交通ルール周知に向けて必要な取組』を聞いたところ、「学校での交通安全教室の実施」との回答が最も多かった。



ウ 自転車任意保険の認知度

『自転車任意保険の認知度』は、約85%であるが、実際に加入していると回答したのは31.1%となっている。



エ 自転車のルール・マナーについての満足度

本市における『自転車のルール・マナーについての満足度』について、「満足」「やや満足」と回答したのは15.6%となっている。

