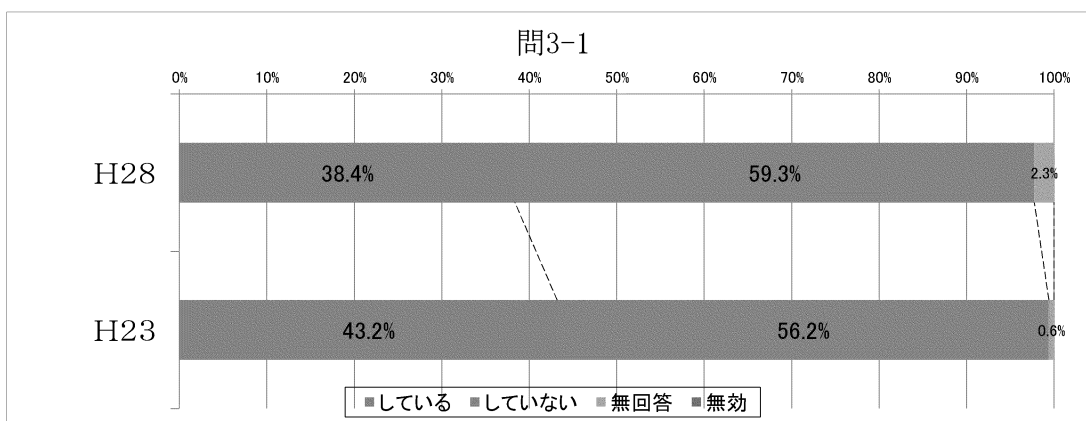
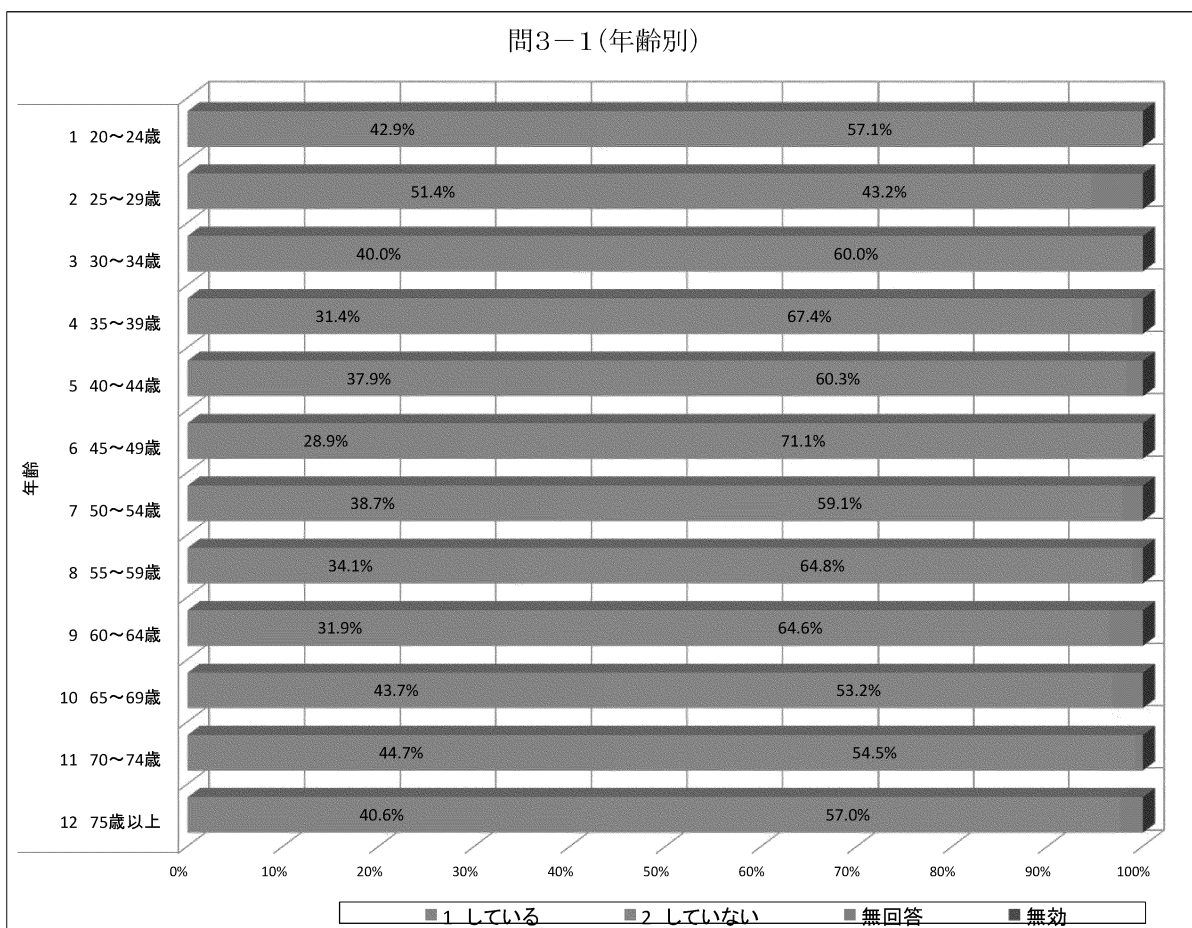


【問3-1】

あなたは現在、学習、文化・スポーツ活動をしていますか。あてはまる数字1つに○をつけてください。



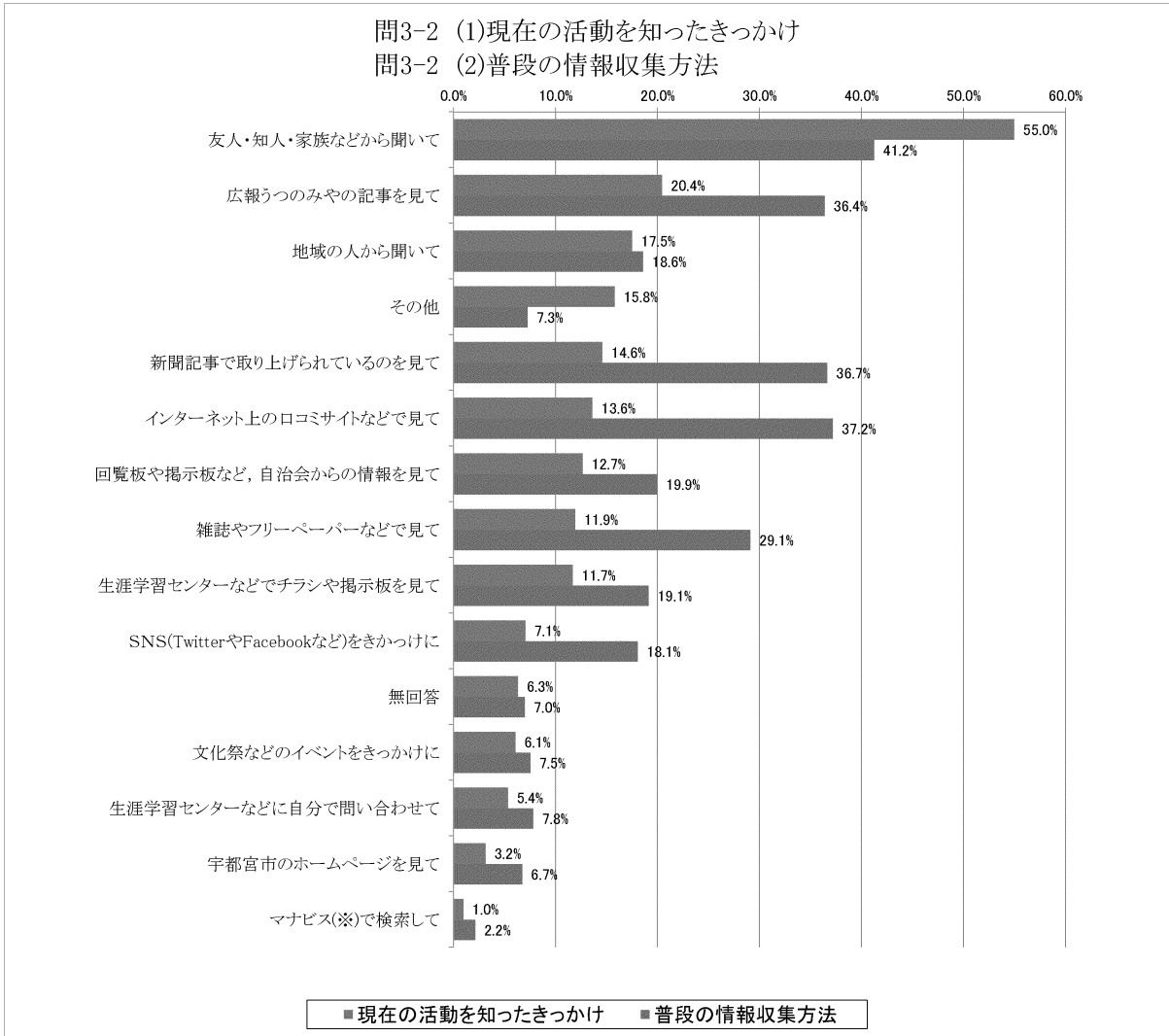
- ・ 前回調査に比べて、活動している人の割合が減少している。
- ・ 国の調査(「教育・生涯学習に関する世論調査」:平成27年調査)においても同様の傾向である。
 ⇒ 生涯学習をしたことがある 57.1% → 47.5%
 健康・スポーツ 30.4% → 21.0%, 趣味的なもの 25.7% → 18.8%



【問3-2】

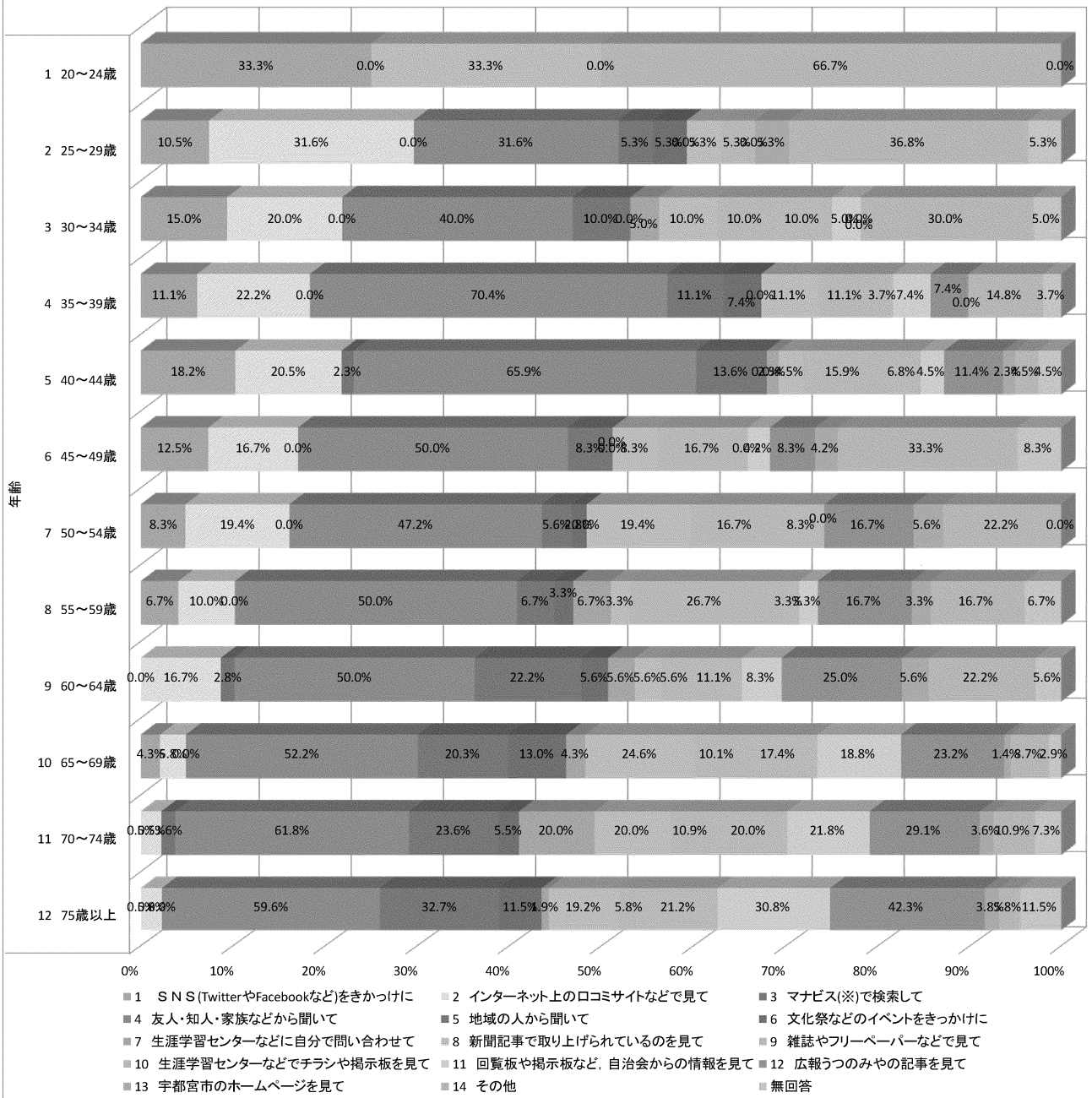
問3-1で「学習，文化・スポーツ活動をしている」と答えた方におたずねします。

(1)あなたが現在受講している講座や参加しているサークル活動などは，どのような方法で知りましたか。また，(2)あなたは普段どのような方法で学びに関する情報収集をしていますか。あてはまる箇所すべてに○をつけてください。(○はいくつでも)



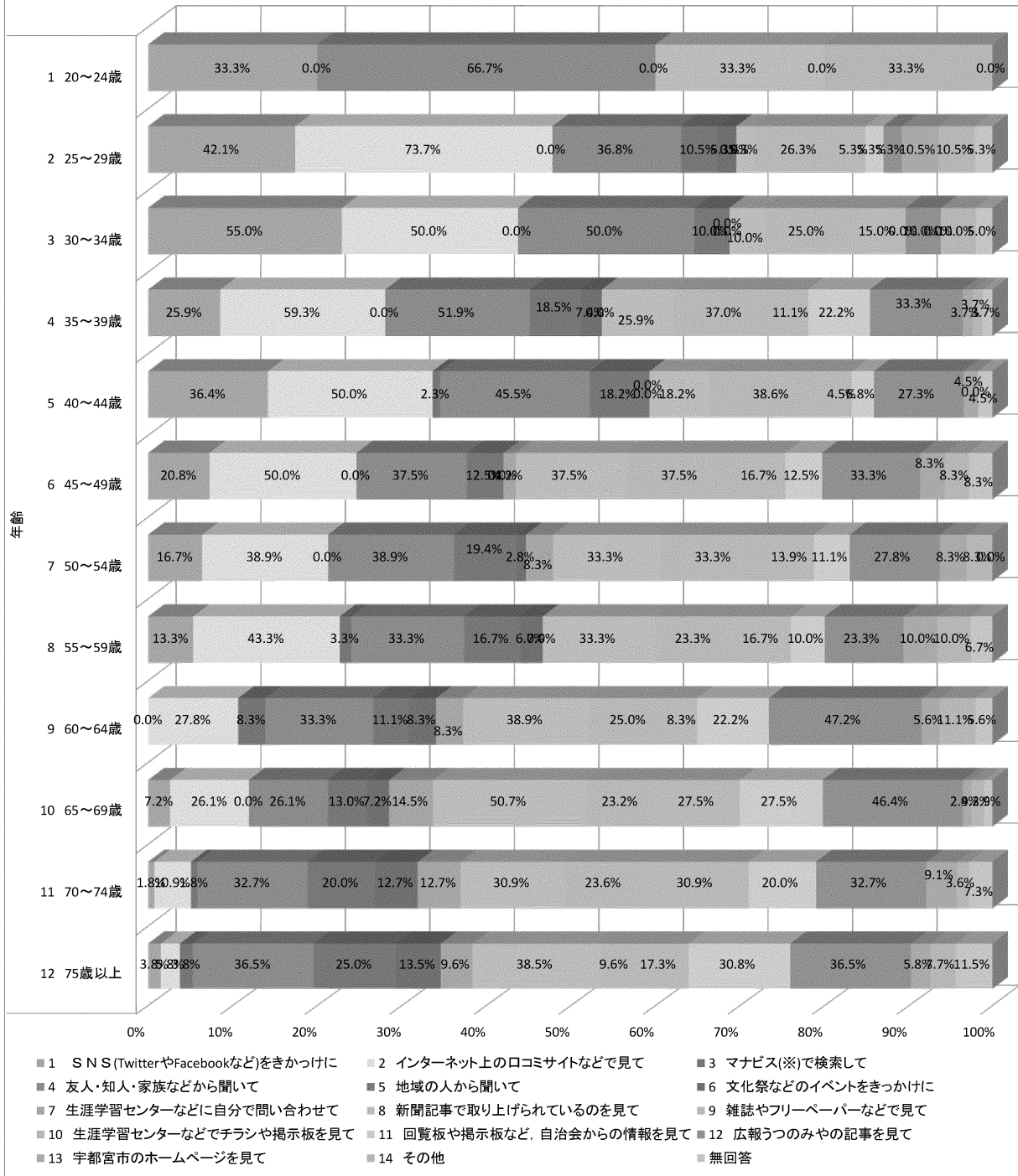
・ 現在の活動を知ったきっかけは「友人・知人・家族などから聞いて」，「地域の人から聞いて」の割合が高く，学習等の活動につながるためには，身近な人からの誘いが最も有効であることがわかる。

問3-2(1) 現在の活動を知ったきっかけ(年齢別)



・ すべての年代において、現在の活動を知ったきっかけは「友人・知人・家族などから聞いて」、「地域の人から聞いて」の割合が高く、学習等の活動につながるためには、直接人から得た情報が有効であることがわかる。

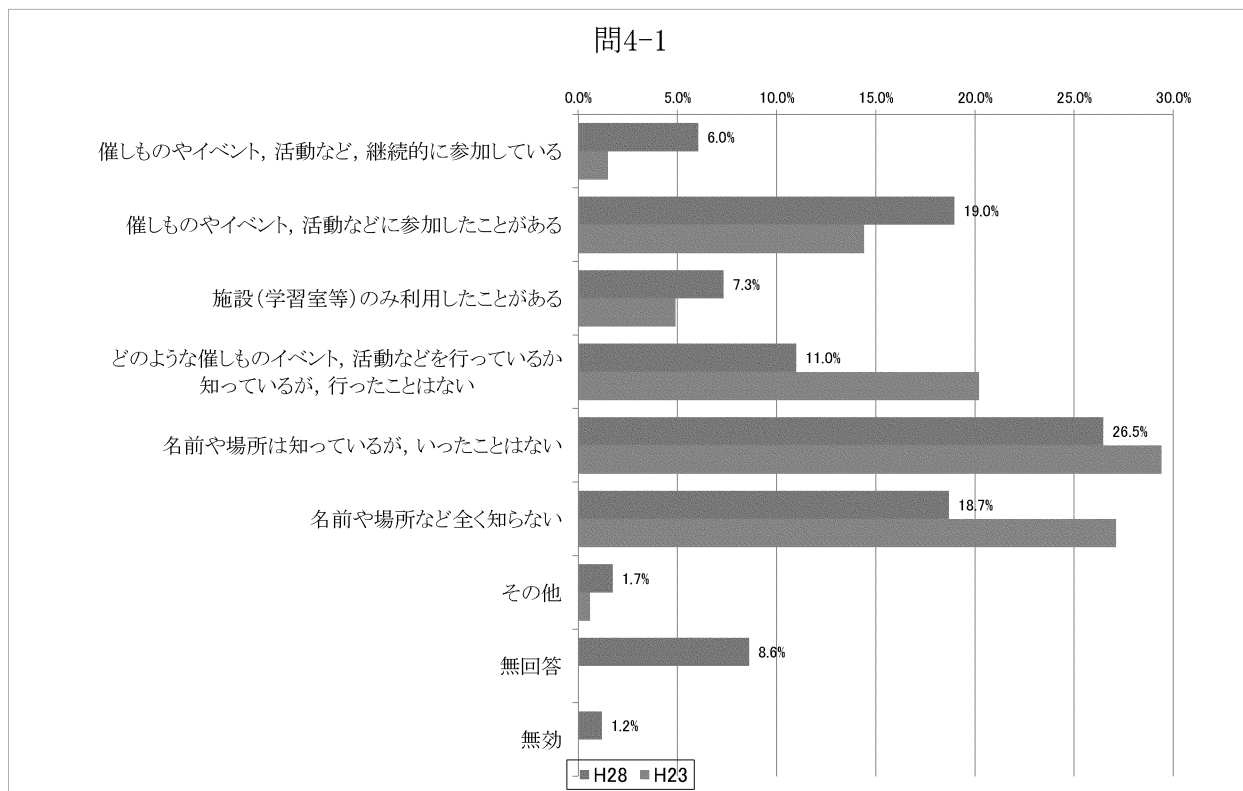
問3-2(2) 普段の情報収集方法(年齢別)



・ 普段の情報収集方法については、「友人・知人・家族」からの情報収集が大きな割合であるが、20代~40代では「SNS」、「インターネット」、50代以上では、「広報うつのみや」、「新聞記事」、「雑誌」などの割合が高くなっている。

【問4-1】

あなたがお住まいの地域の生涯学習センター（地域自治センターや地区市民センター，市民活動センターに併設のところもあります。）について，あなたはどのくらい関わっていますか。あてはまる数字1つに○をつけてください。



・ イベント参加や施設利用など，生涯学習センターを利用する人の割合は前回調査より増加（20.8%→32.3%）しているが，全体としては3割程度の状況であることがわかる。