



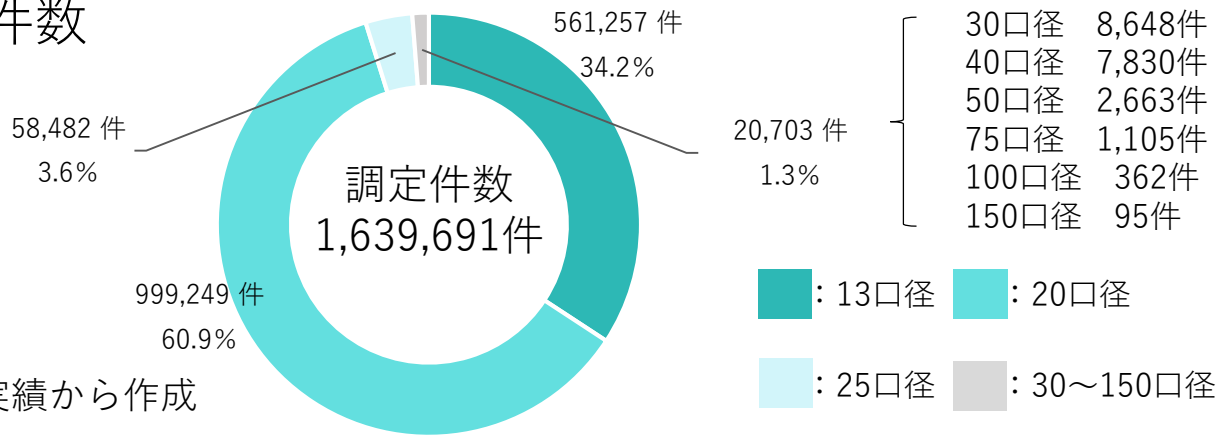
資料 1

# 第 6 回宇都宮市水道料金等審議会

## ～使用水量の分布状況及び県内の料金改定状況について～

# 1 使用水量の分布状況（水道事業）

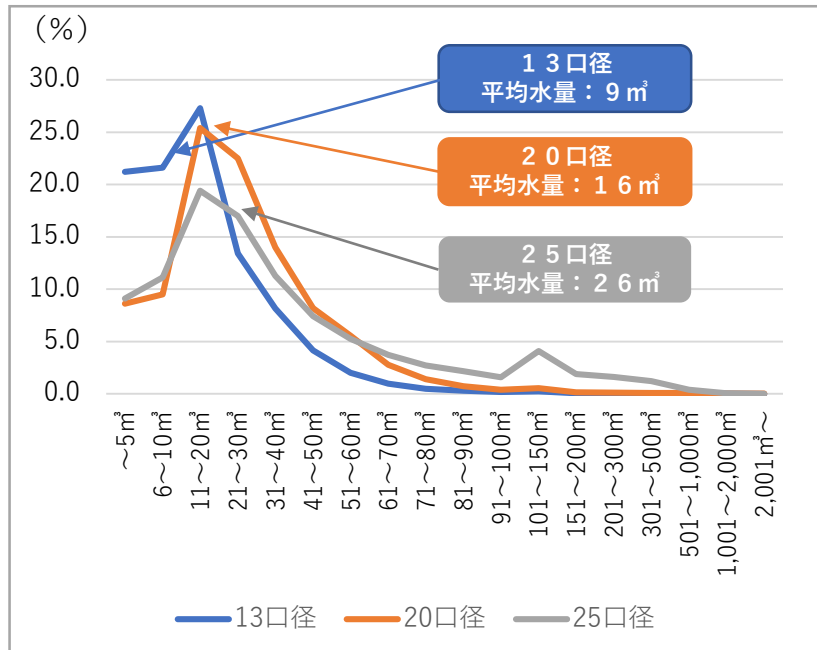
## ■口径別の調定件数



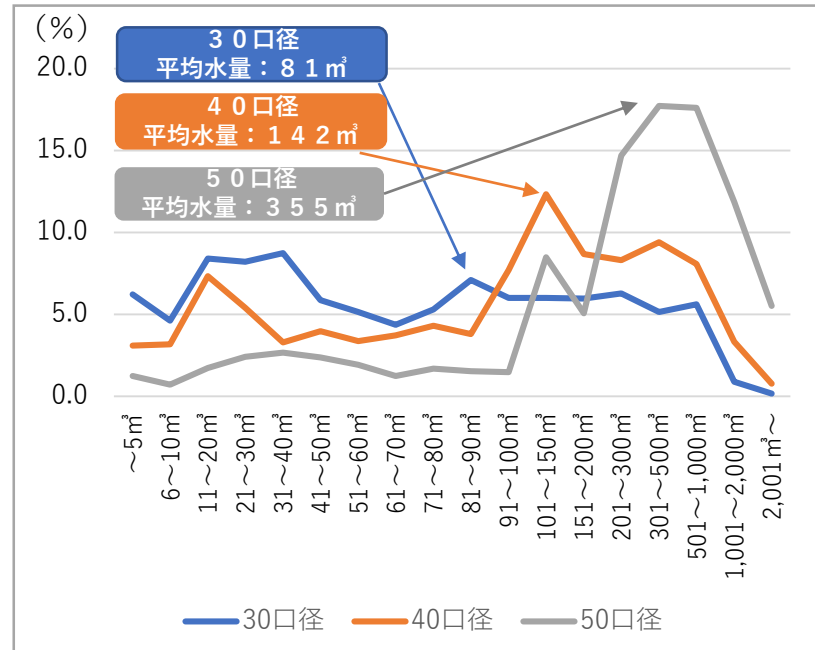
※令和6年度の調定実績から作成

## ■使用水量の分布状況（調定件数ベース）

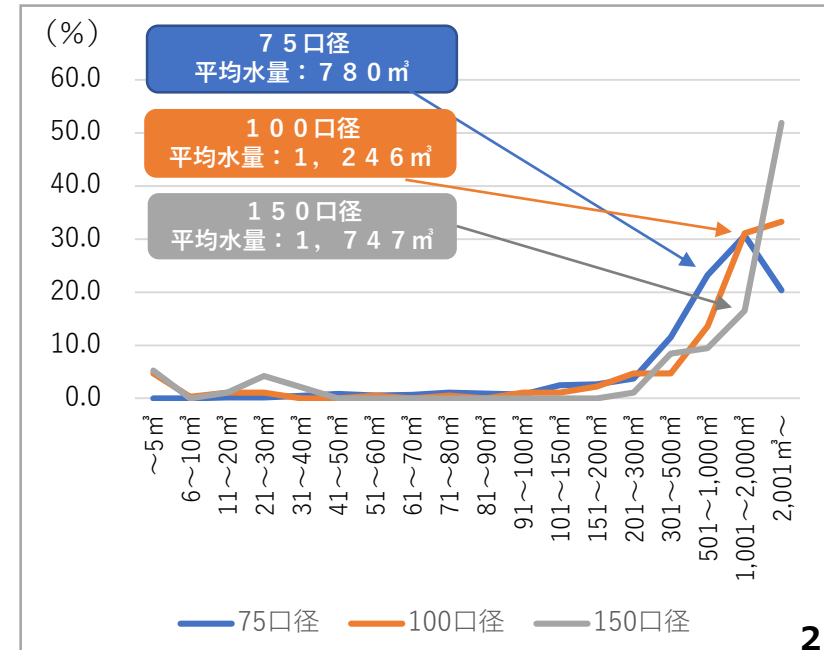
### 【小口径】



### 【中口径】



### 【大口径】



	口径	主な利用者
一般用	13	戸建て住宅
	20	
	25	戸建て住宅、集合住宅
事業用	30	集合住宅、店舗
	40	ホテル、病院
	50	
	75	商業施設、小・中学校
	100	
	150	工場

# 1 使用水量の分布状況（水道事業）

## ■ 平均水量，中央値水量における影響

【平均水量】

口径	平均水量	現行料金	改定案	差額	改定率
13	9m <sup>3</sup>	868円	1,095円	227円	26.2%
20	16m <sup>3</sup>	2,296円	2,912円	616円	26.8%
25	26m <sup>3</sup>	4,554円	5,796円	1,242円	27.3%
30	81m <sup>3</sup>	18,882円	23,831円	4,949円	26.2%
40	142m <sup>3</sup>	35,860円	46,548円	10,688円	29.8%
50	355m <sup>3</sup>	101,140円	130,965円	29,825円	29.5%
75	780m <sup>3</sup>	240,260円	305,040円	64,780円	27.0%
100	1,246m <sup>3</sup>	398,978円	501,646円	102,668円	25.7%
150	1,747m <sup>3</sup>	606,156円	748,537円	142,381円	23.5%

【中央値水量】

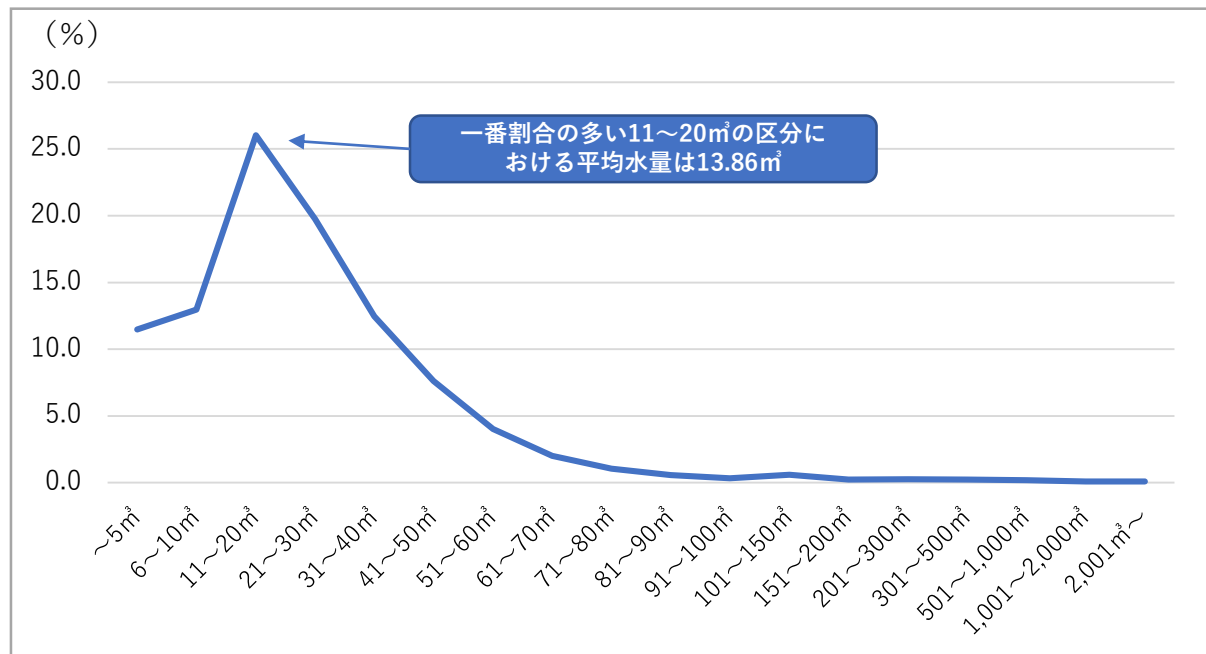
口径	中央値水量	現行料金	改定案	差額	改定率
13	11m <sup>3</sup>	1,061円	1,372円	311円	29.3%
20	24m <sup>3</sup>	3,776円	4,904円	1,128円	29.9%
25	24m <sup>3</sup>	4,156円	5,224円	1,068円	25.7%
30	58m <sup>3</sup>	13,546円	15,988円	2,442円	18.0%
40	139m <sup>3</sup>	35,080円	45,456円	10,376円	29.6%
50	421m <sup>3</sup>	121,468円	156,771円	35,303円	29.1%
75	1,123m <sup>3</sup>	345,904円	439,153円	93,249円	27.0%
100	1,449m <sup>3</sup>	461,502円	501,646円	102,668円	25.9%
150	2,159m <sup>3</sup>	733,052円	909,629円	176,577円	24.1%

# 1 使用水量の分布状況（下水道事業）

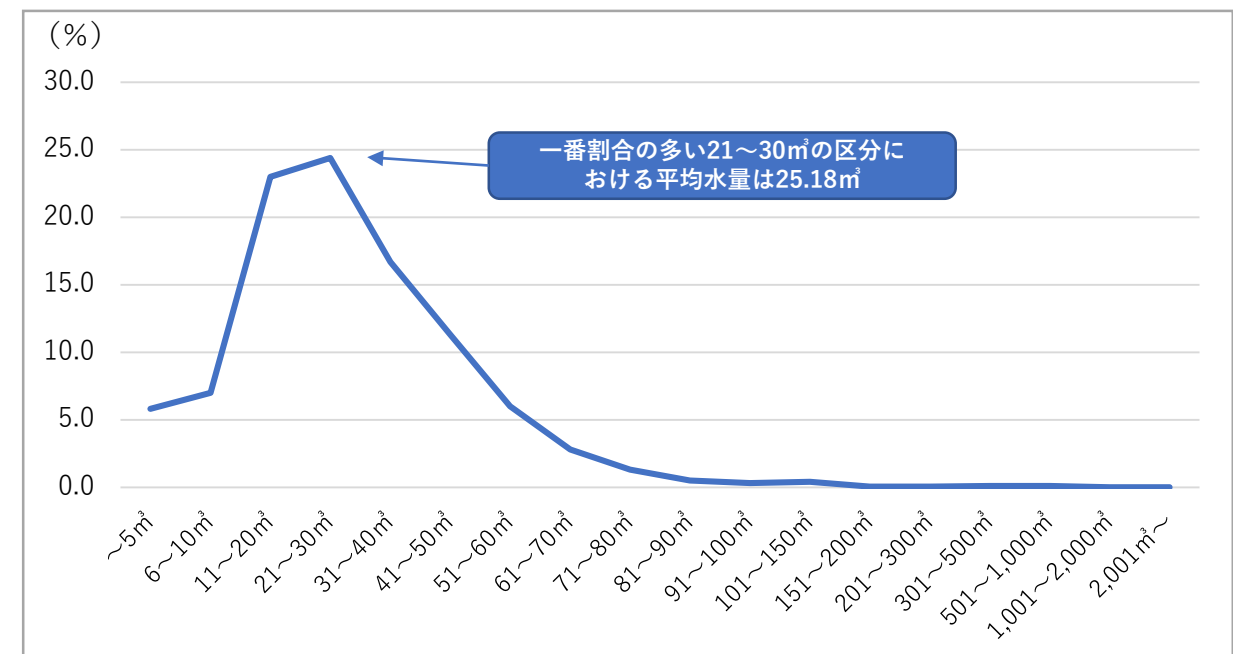
※令和6年度の調定実績から作成

## ■使用水量の分布状況（調定件数ベース）

【公共下水道】

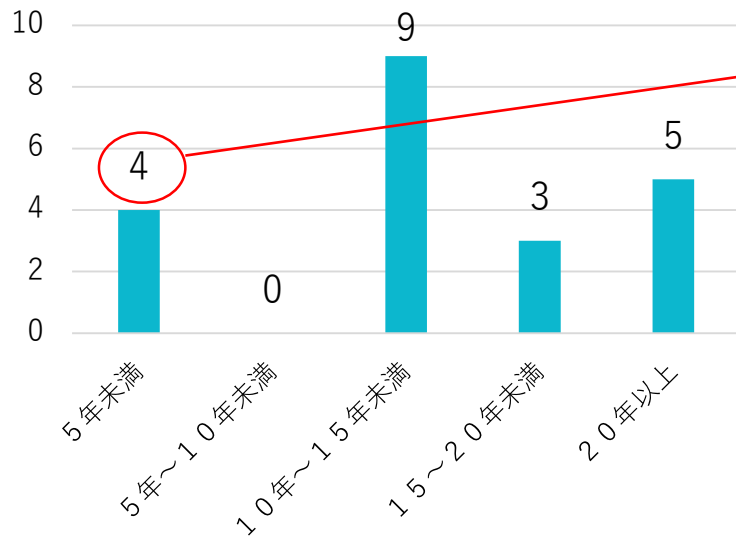


【地域下水処理】



## 2 県内市町の料金改定の状況（水道事業）

【現行料金実施日からの経過年数】



※令和7年10月時点の現行料金実施日からの経過期間をまとめたもの。  
消費税関係の改定は除く

【最近の改定状況】

改定時期	事業体名	改定率
令和2年4月	那須町	約10%
令和2年8月	塩谷町	約20%
令和3年4月	矢板市	約25%
令和6年4月	栃木市	約10%

※他市の調査やHP情報などをもとに独自に調査したもの

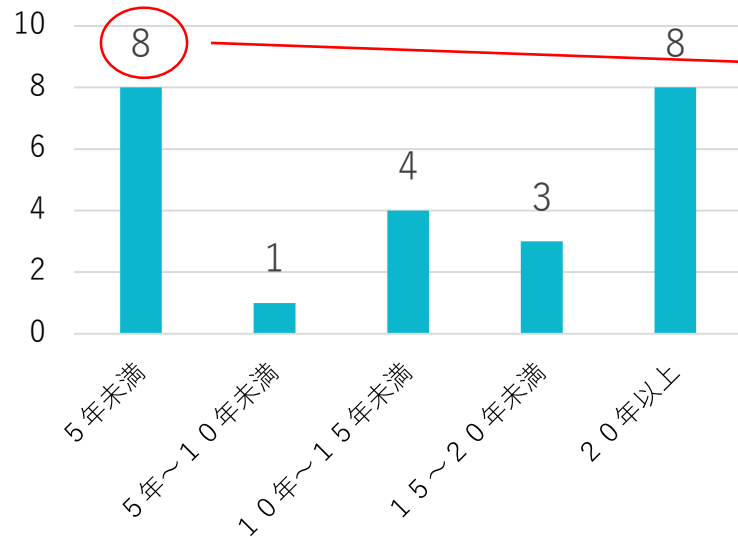
【審議会設置状況】

改定予定時期	事業体名	改定率
令和8年度	足利市	49.9%
令和8年度	野木町	24%程度
～令和9年度	さくら市	未定
未定	那須塩原市	未定

※改定予定時期、改定率は審議会資料や報道などで確認したものであり、確定したものではない

## 2 県内市町の料金改定の状況（下水道事業）

【現行使用料実施日からの経過年数】



※令和7年10月時点の現行料金実施日からの経過期間をまとめたもの。  
消費税関係の改定は除く

【最近の改定状況】

改定時期	事業体名	改定率
令和3年4月	矢板市	約11%
令和4年1月	日光市	約24%
令和5年4月	高根沢町	約25%
令和5年10月	小山市	約19%
令和6年4月	栃木市	約10%
令和6年5月	壬生町	約16%
令和6年10月	上三川町	約20%
令和7年4月	大田原市	約12%

※他市の調査やHP情報などをもとに独自に調査したもの

【審議会設置状況】

改定予定時期	事業体名	改定率
令和8年3月	さくら市	約25%
未定	下野市	約25%
令和8年1月	鹿沼市	約11%
未定	野木町	約24%
令和8年1月	日光市	約8%
未定	那須塩原市	未定

※改定予定時期、改定率は審議会資料や報道などで確認したものであり、確定したものではない