

参 考 资 料

(第1表)

一般会計(歳入)

(単位 千円,%)

款 別	平成18年度		平成17年度		増 減	
	当初予算	構成比	当初予算	構成比	金 額	伸び率
5 市 税	82,365,422	55.2	79,463,150	53.3	2,902,272	3.7
10 地方譲与税	4,495,000	3.0	3,035,000	2.0	1,460,000	48.1
15 利子割交付金	280,000	0.2	410,000	0.3	130,000	31.7
16 配当割交付金	97,000	0.1	97,000	0.1	0	0.0
18 株式等譲渡所得割交付金	122,000	0.1	45,000	0.0	77,000	171.1
19 地方消費税交付金	5,010,000	3.3	5,010,000	3.4	0	0.0
20 ゴルフ場利用税金交付金	92,000	0.1	92,000	0.1	0	0.0
30 自動車取得税金交付金	885,000	0.6	885,000	0.6	0	0.0
35 国有提供施設等所在市町村助成交付金	86,000	0.1	86,000	0.1	0	0.0
37 地方特例交付金	2,337,000	1.6	2,878,000	1.9	541,000	18.8
40 地方交付税	380,000	0.2	400,000	0.3	20,000	5.0
45 交通安全対策特別交付金	140,000	0.1	140,000	0.1	0	0.0
50 分担金及び負担金	2,732,046	1.8	2,628,283	1.8	103,763	3.9
55 使用料及び手数料	4,628,755	3.1	4,619,523	3.1	9,232	0.2
60 国庫支出金	16,615,700	11.1	17,547,475	11.8	931,775	5.3
65 県支出金	5,051,955	3.4	3,690,785	2.5	1,361,170	36.9
70 財産収入	396,062	0.3	473,453	0.3	77,391	16.3
75 寄附金	72,403	0.0	49,903	0.0	22,500	45.1
80 繰入金	3,184,882	2.1	4,246,386	2.8	1,061,504	25.0
85 繰越金	300,000	0.2	300,000	0.2	0	0.0
90 諸収入	12,931,075	8.7	14,330,842	9.6	1,399,767	9.8
95 市債	7,097,700	4.7	8,576,200	5.7	1,478,500	17.2
合 計	149,300,000	100.0	149,004,000	100.0	11,575,874	0.2

(第2表)

一 般 会 計 (歳 出 : 目 的 別)

(単位 千円,%)

款 別	平成 18 年度		平成 17 年度		増 減	
	当初予算	構成比	当初予算	構成比	金 額	伸び率
5 議 会 費	873,162	0.6	879,978	0.6	6,816	0.8
10 総 務 費	17,269,497	11.6	15,054,723	10.1	2,214,774	14.7
15 民 生 費	37,451,538	25.1	37,501,275	25.2	49,737	0.1
20 衛 生 費	16,033,130	10.7	15,229,818	10.2	803,312	5.3
25 労 働 費	223,512	0.2	286,052	0.2	62,540	21.9
30 農 林 水 産 業 費	2,150,972	1.4	2,488,818	1.7	337,846	13.6
35 商 工 費	10,064,091	6.7	11,870,647	8.0	1,806,556	15.2
40 土 木 費	29,824,942	20.0	29,282,951	19.7	541,991	1.9
45 消 防 費	5,054,775	3.4	4,659,269	3.1	395,506	8.5
50 教 育 費	14,628,719	9.8	16,004,529	10.7	1,375,810	8.6
55 災 害 復 旧 費	4	0.0	4	0.0	0	0.0
60 公 債 費	14,965,071	10.0	15,573,328	10.4	608,257	3.9
65 諸 支 出 金	730,587	0.5	142,608	0.1	587,979	412.3
70 予 備 費	30,000	0.0	30,000	0.0	0	0.0
合 計	149,300,000	100.0	149,004,000	100.0	296,000	0.2

(第3表)

一 般 会 計 (歳 出 : 性 質 別)

(単位 千円,%)

性 質 別	平成 18 年 度		平成 17 年 度		増 減	
	当初予算	構成比	当初予算	構成比	金 額	伸び率
1 人 件 費	30,663,869	20.6	29,738,325	20.0	925,544	3.1
2 物 件 費	19,585,597	13.1	20,260,407	13.6	674,810	3.3
3 維 持 補 修 費	2,660,415	1.8	2,746,859	1.8	86,444	3.1
4 扶 助 費	23,602,805	15.8	21,537,870	14.4	2,064,935	9.6
5 補 助 費 等	10,643,823	7.1	10,325,692	6.9	318,131	3.1
6 普 通 建 設 事 業 費	21,790,088	14.6	22,954,581	15.4	1,164,493	5.1
補 助 事 業	8,183,052	5.5	6,770,470	4.5	1,412,582	20.9
単 独 事 業	13,607,036	9.1	16,184,111	10.9	2,577,075	15.9
7 災 害 復 旧 事 業 費	4	0.0	4	0.0	0	0.0
8 国 直 轄 事 業 負 担 金	213,894	0.1	213,894	0.2	0	0.0
9 県 営 事 業 負 担 金	250,788	0.2	337,690	0.2	86,902	25.7
10 公 債 費	14,960,315	10.0	15,570,317	10.4	610,002	3.9
11 積 立 金	382,990	0.3	384,397	0.3	1,407	0.4
12 出 資 金	1,312,533	0.9	1,435,366	1.0	122,833	8.6
13 貸 付 金	11,220,562	7.5	13,209,445	8.9	1,988,883	15.1
14 繰 出 金	11,982,317	8.0	10,259,153	6.9	1,723,164	16.8
15 予 備 費	30,000	0.0	30,000	0.0	0	0.0
合 計	149,300,000	100.0	149,004,000	100.0	296,000	0.2

投 資 的 経 費	22,254,774	14.9	23,506,169	15.8	1,251,395	5.3
消 費 的 経 費	127,045,226	85.1	125,497,831	84.2	1,547,395	1.2
義 務 的 経 費	69,226,989	46.4	66,846,512	44.8	2,380,477	3.6
そ の 他 の 経 費	57,818,237	38.7	58,651,319	39.4	833,082	1.4

(第4表)

特別会計一覽

(単位 千円,%)

会 計 名	平成18年度 当初予算	平成17年度 当初予算	増 減		摘 要
			金 額	伸び率	
国民健康保険	38,699,366	36,987,027	1,712,339	4.6	
介護保険	18,010,296	16,659,384	1,350,912	8.1	
母子寡婦福祉資金 貸付事業	153,745	133,225	20,520	15.4	
老人保健	29,552,771	29,160,883	391,888	1.3	
農業集落排水事業	558,376	563,729	5,353	0.9	
競 輪	28,983,713	19,945,050	9,038,663	45.3	
駐 車 場	336,002	317,229	18,773	5.9	
都市開発資金事業	1,154,679	828,900	325,779	39.3	
鶴 田 第 1 土地区画整理事業	455,451	608,064	152,613	25.1	
鶴 田 第 2 土地区画整理事業	1,606,400	1,298,751	307,649	23.7	
城 東 土地区画整理事業	1,240,563	1,291,127	50,564	3.9	
宇大東南部第1 土地区画整理事業	1,725,095	1,720,628	4,467	0.3	
宇都宮駅東口 土地区画整理事業	880,217	415,944	464,273	111.6	
育 英 事 業	282,622	271,054	11,568	4.3	
土地取得事業	687,470	98,327	589,143	599.2	
水道事業	17,344,744	18,112,349	767,605	4.2	収益の支出 10,215,560 資本の支出 7,129,184
下水道事業	21,280,484	21,449,271	168,787	0.8	収益の支出 11,264,629 資本の支出 10,015,855
中央卸売市場事業	905,910	949,575	43,665	4.6	収益の支出 693,712 資本の支出 212,198
特別会計 小計	163,857,904	150,810,517	13,047,387	8.7	
一般会計 小計	149,300,000	149,004,000	296,000	0.2	
合 計	313,157,904	299,814,517	13,343,387	4.5	

(第5表) 普通会計

(1) 歳入

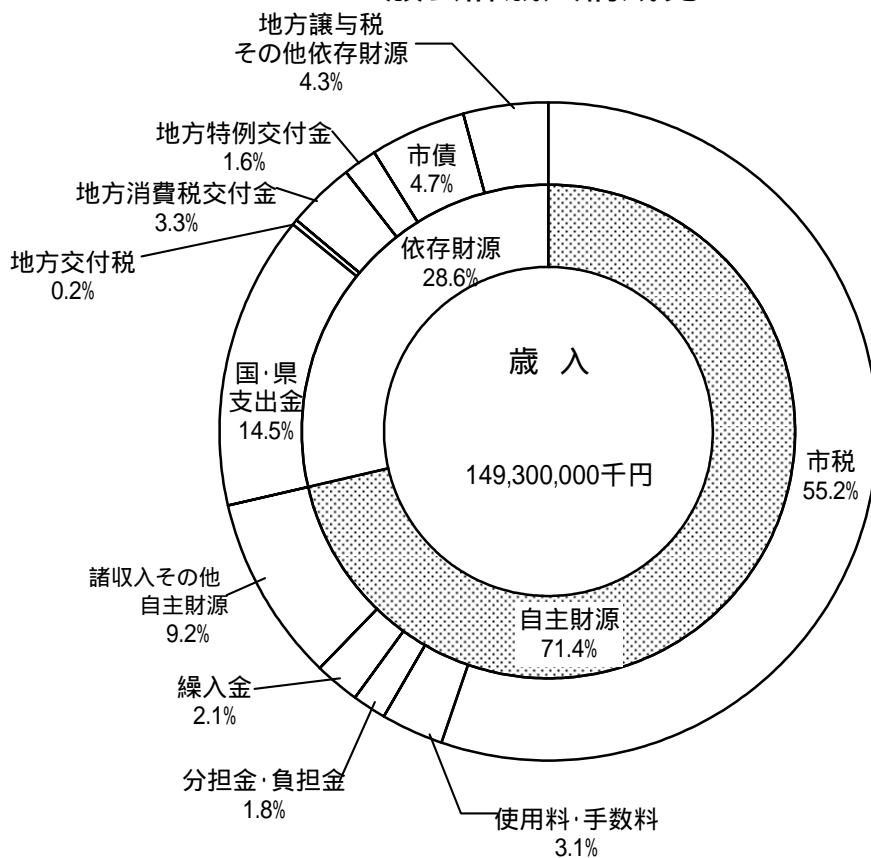
区 分	平成 18 年度		平成 17 年度		増 減	
	金 額 (千円)	構成比 (%)	金 額 (千円)	構成比 (%)	金 額 (千円)	伸び率 (%)
1 市税	82,365,422	53.9	79,463,150	52.4	2,902,272	3.7
2 地方譲与税	4,495,000	2.9	3,035,000	2.0	1,460,000	48.1
3 地方消費税交付金	5,010,000	3.3	5,010,000	3.3	0	0.0
4 地方交付税	380,000	0.2	400,000	0.3	20,000	5.0
5 国庫支出金	17,974,632	11.8	18,635,727	12.3	661,095	3.5
6 県支出金	5,180,455	3.4	3,886,117	2.6	1,294,338	33.3
7 繰入金	2,804,821	1.8	3,739,936	2.5	935,115	25.0
8 諸収入	13,151,088	8.6	14,527,475	9.6	1,376,387	9.5
9 市債	8,587,000	5.6	9,443,900	6.2	856,900	9.1
10 その他	12,729,268	8.5	13,632,544	8.8	903,276	6.6
合 計	152,677,686	100.0	151,773,849	100.0	903,837	0.6

(2) 歳出(性質別)

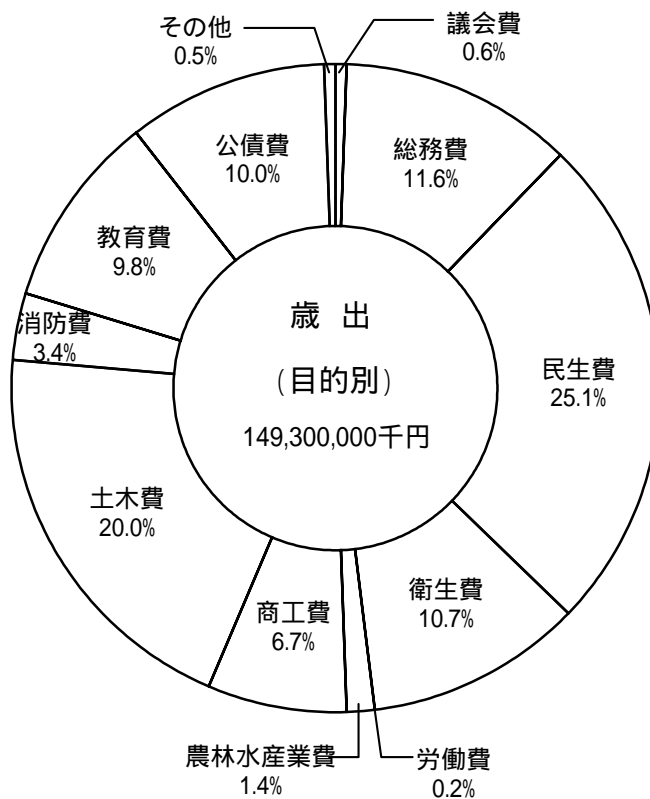
区 分	平成 18 年度		平成 17 年度		増 減	
	金 額 (千円)	構成比 (%)	金 額 (千円)	構成比 (%)	金 額 (千円)	伸び率 (%)
1 人件費	30,673,051	20.1	29,747,577	19.6	925,474	3.1
2 物件費	19,595,720	12.8	20,261,814	13.4	666,094	3.3
3 維持補修費	2,660,415	1.7	2,746,859	1.8	86,444	3.1
4 扶助費	23,602,805	15.5	21,537,870	14.2	2,064,935	9.6
5 補助費等	10,643,823	7.0	10,325,692	6.8	318,131	3.1
6 建設事業費	27,569,917	18.1	27,813,460	18.3	243,543	0.9
7 公債費	15,819,955	10.4	16,286,040	10.7	466,085	2.9
8 繰出金	8,739,171	5.7	7,591,957	5.0	1,147,214	15.1
9 その他	13,372,829	8.7	15,462,580	10.2	2,089,751	13.5
合 計	152,677,686	100.0	151,773,849	100.0	903,837	0.6

- ・普通会計とは、一般会計、特別会計といった各会計で経理する事業の範囲が、各地方自治体ごとに異なっているため、全国の地方自治体を統一的な基準で整理して比較できるようにした統計上の会計です。
- ・宇都宮市では、一般会計と、母子寡婦福祉資金貸付事業、鶴田第1・鶴田第2・城東・宇都宮大東南部第1・宇都宮駅東口土地区画整理事業、育英事業及び老人保健(一部)の特別会計によって構成されています。

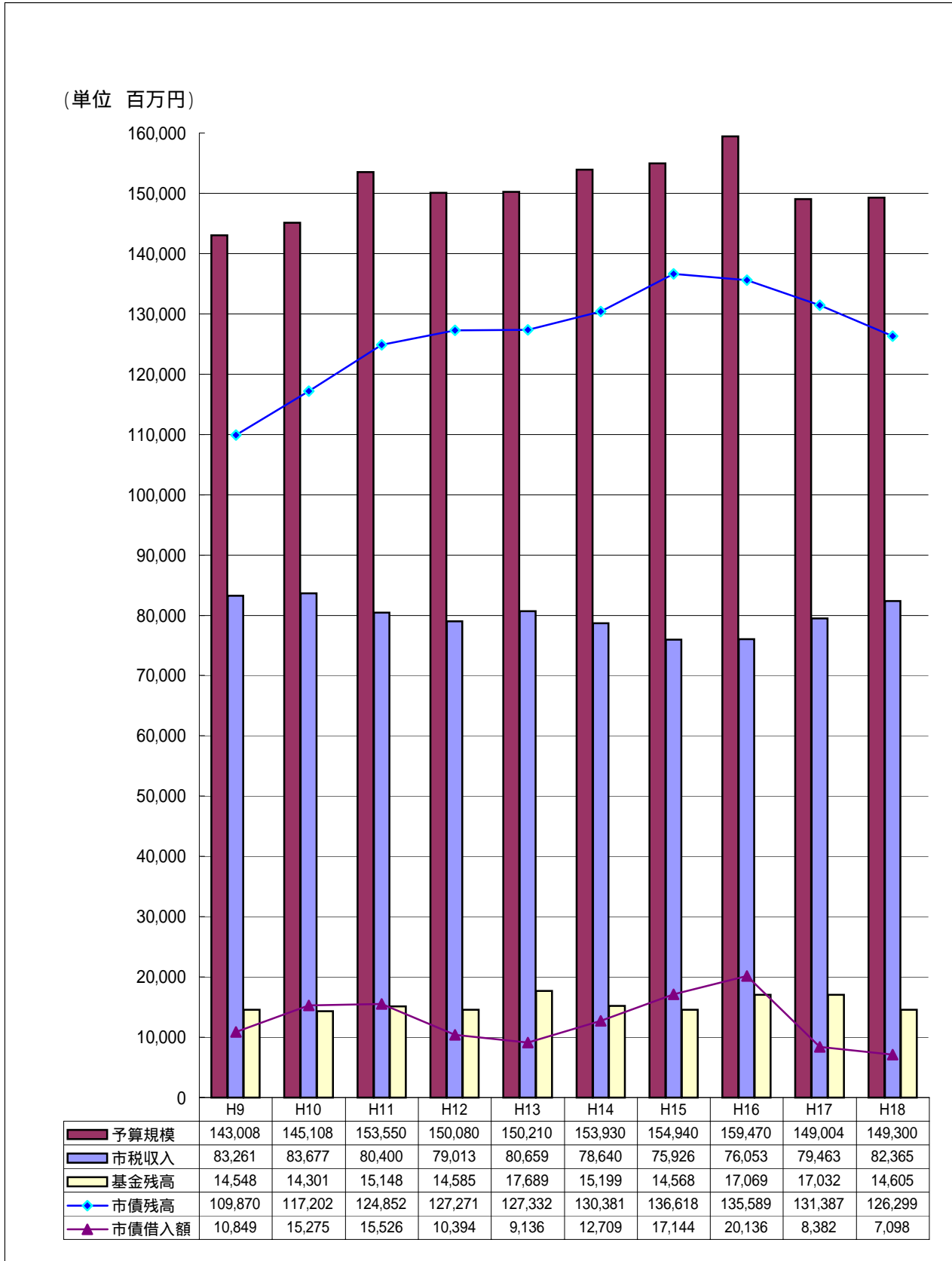
一般会計歳入構成比



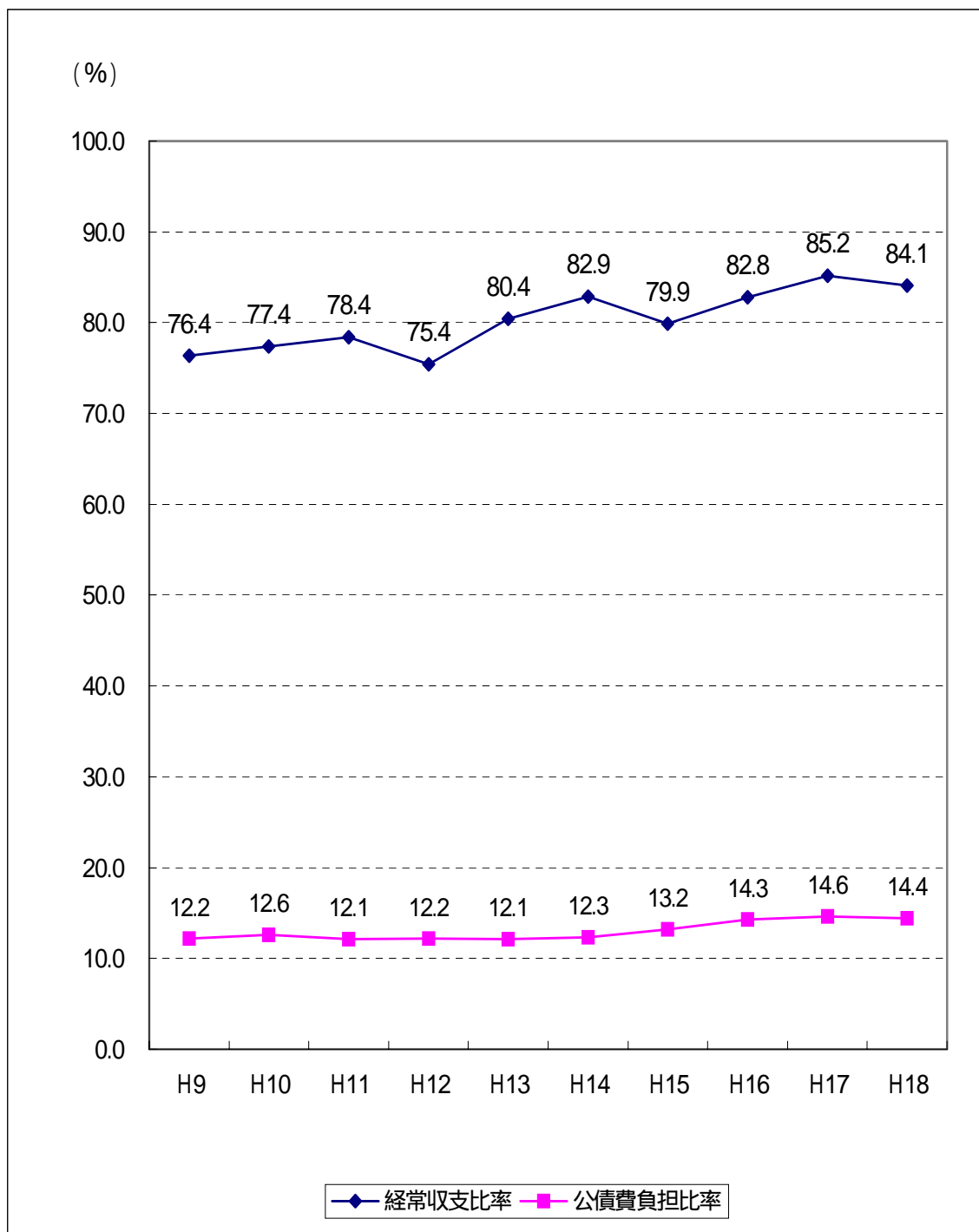
一般会計歳出構成比(目的別)



財政指標の推移



注) 1. 予算規模及び市税収入は一般会計の当初予算額。基金残高、市債残高及び市債借入額は決算額
 2. 平成17・18年度の基金残高、市債残高及び市債借入額は見込額
 3. 基金残高は、財政調整基金、減債基金及び公共施設等整備基金の合計額



- 注) 1. 経常収支比率：人件費や公債費など定期的に支出される経費（経常経費）の一般財源が、市税などの定期的に収入される一般財源（経常一般財源）に占める割合
 2. 公債費負担比率：公債費に充当された一般財源が一般財源総額に占める割合
 3. 平成 17・18 年度は推計値