

2. 市債、財産及び一時借入金の状況（令和6年3月31日現在）

令和6年3月31日現在の市債、財産及び一時借入金の状況をお知らせします。

市 債

市が計画的に実施している、道路や学校などの建設事業は、皆さんからの市税や国からの補助金等のほか、市の借入金である市債を財源としています。市債は、皆さんが長期にわたって使用される公共施設を整備するために、計画的に活用している借入金であり、その返済を長期間に分割して行うことにより、世代間の負担を公平にするとともに財政負担の平準化を図っています。

また、国から地方自治体に交付する地方交付税の原資が不足する場合には、不足分の一部を補てんするために発行することができる臨時財政対策債を活用しております。なお、臨時財政対策債の元利償還金相当額は、その全額が後年度の普通交付税によって措置されます。

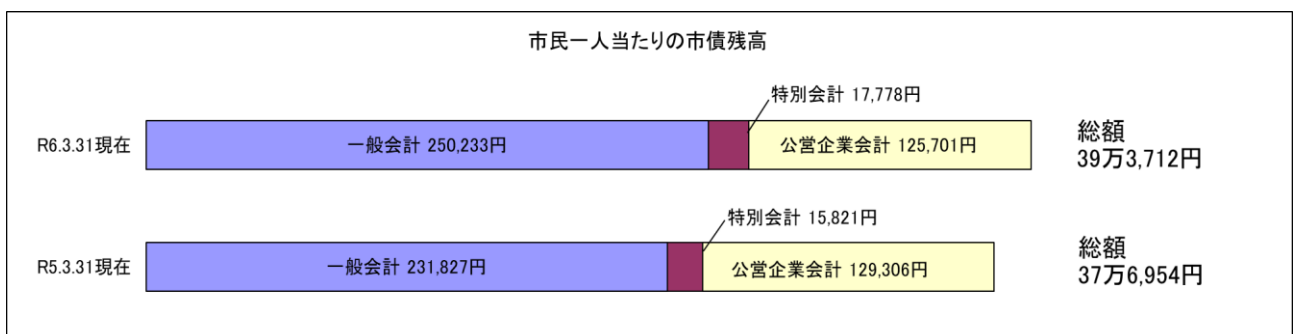
〔現在高の状況〕

（単位：千円）

区 分	令和6年3月31日 現 在	令和5年3月31日 現 在
一 般 会 計	128,659,330	119,599,749
う ち 臨 時 財 政 対 策 債 等	33,714,703	37,206,996
特 別 会 計	9,140,548	8,162,128
鶴 田 第 2 土 地 区 画 整 理 事 業	1,379,706	1,364,636
宇 大 東 南 部 第 1 土 地 区 画 整 理 事 業	469,069	610,545
宇 大 東 南 部 第 2 土 地 区 画 整 理 事 業	4,592,989	3,969,777
岡 本 駅 西 土 地 区 画 整 理 事 業	2,698,784	2,217,170
公 営 企 業 会 計	64,629,990	66,709,239
水 道 事 業	22,034,378	22,159,556
下 水 道 事 業	39,644,312	41,598,383
中 央 卸 売 市 場 事 業	2,951,300	2,951,300
総 額	202,429,868	194,471,116


※ 表示単位未満を四捨五入している関係で合計が一致しない場合があります。

〔市民1人あたりの市債残高〕



財 産

〔財産の状況〕 ※かっこ内は前年同期の数値



土地
1,163 万㎡
(1,163 万㎡)




建物
151 万㎡
(151 万㎡)



車両
54 億 651 万円 624 台
(50 億 2,281 万円 629 台)



債権:奨学資金貸付金の定期償還等
25 億 8,562 万円
(27 億 4,631 万円)



基金:決まった目的のために積み立てた資金等
423 億 166 万円
(476 億 409 万円)

一時借入金

〔一時借入金の状況〕

一時借入金は、期間内に金融機関から借入れを行いましたが、3月31日現在、全て返済しています。

一 時 借 入 金	
令和6年3月31日現在	0円

用語説明

一時借入金：市が一時的に資金不足になった時に基金及び金融機関から借入れをするお金