

着工前



掘削状況



工事名	台併処理浄化槽設置工事
〇〇様邸	
工事箇所	宇都宮市〇〇町〇〇番地〇〇
撮影月日	H00.00.00 測点
形状寸法	CA-7
掘削状況	
W	= 1,300
L	= 2,600
H	= 2,040
施工者	〇〇〇〇 株式会社



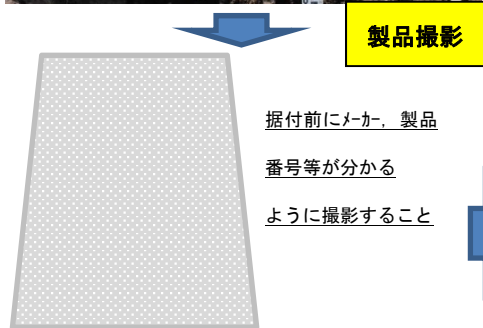
製品撮影



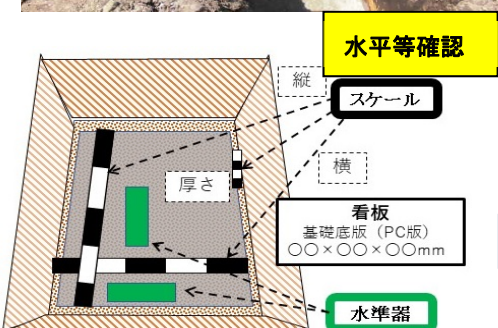
厚み計測



基礎砕石



掘付前にメーカー、製品番号等が分かるように撮影すること



水平等確認



厚み計測



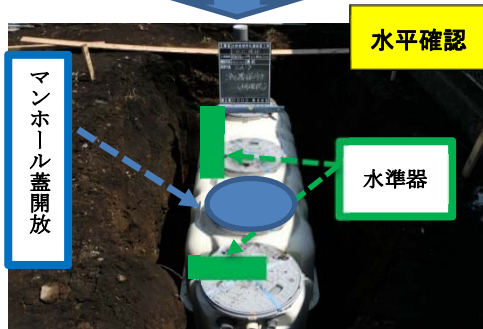
水張り



浄化槽搬入



工事名	台併処理浄化槽設置工事
〇〇様邸	
工事箇所	宇都宮市〇〇町〇〇番地〇〇
撮影月日	H00.00.00 測点
形状寸法	CA-7
基礎コンクリート (厚み計測)	
H	= 1,840
施工者	〇〇〇〇 株式会社



水平確認



水締め



つき固め



完了



高上げ高



スラブ配筋