



雨水浸透ますを設置してみませんか？



市街化区域の雨水流出を抑制するため、雨水浸透施設の設置に要した経費の3分の2を補助します！（限度額あり）

梅雨などの雨が多い時期には、水はけの悪い場所は庭に水溜りができたり、ぬかるんだりして、どうにかならないかと思ったことはありませんか？雨水浸透ますを設置し、雨水の一部を地中にしみ込ませることで、宅地内の水はけがよくなり、水溜りやぬかるみを抑制する効果があります。

また、皆さんが雨水浸透ますの設置を進めることで、雨水の流出を抑制し、浸水被害の軽減にもつながります。



屋根に降った雨が、雨どいを伝って地中にしみ込みます。

雨どい

浸透ます

補助の対象

- ①設置場所が市街化区域であること
- ②市税・水道料金・下水道使用料・下水道受益者負担金に滞納がないこと

補助金の額

- 設置に要した経費の3分の2
- 限度額は住宅1棟につき4基まで [1基あたり25,000円]

申請手続きの流れ

- STEP 1 ●申請書類の提出 (カタログ・構造図・見積書・平面図添付)
- STEP 2 ●提出書類の審査 ●決定通知書発行
- STEP 3 ●工事開始 ●完了届の提出 [工事写真(着工前・施工中・完成)、領収書添付]
- STEP 4 ●検査 ●補助金の振込



工事着手前に申請して下さい

市街化区域でも、一部補助金を交付できない地域があります。

工事受付センター 接続工事受付グループ ☎633-3164

浄化槽をお使いの皆様へ

浄化槽は、微生物の働きによって汚水をきれいにしているため、正しく維持管理をしないと機能が低下し、水質悪化や悪臭の原因となります。浄化槽を正しく使用するために、法律で義務付けられている3つのルールを守りましょう。

保守点検

市に登録をしている保守点検業者に、定期的に装置の点検や消毒薬の補充を依頼しましょう。※家庭の浄化槽は、4か月に1度点検が必要です。

清掃

市の許可を受けた浄化槽清掃業者に、毎年1回は汚泥のくみ取りや洗浄を依頼しましょう。

法定検査

浄化機能が十分発揮できているか確認するため、水質検査を毎年1回受けましょう。※検査の申込は、保守点検を委託している業者か栃木県浄化槽協会(☎028-633-1650)にご相談ください。

上下水道局ホームページから業者一覧がご覧になれます。

宇都宮市 浄化槽 業者一覧

検索

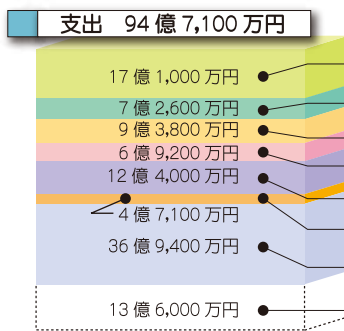
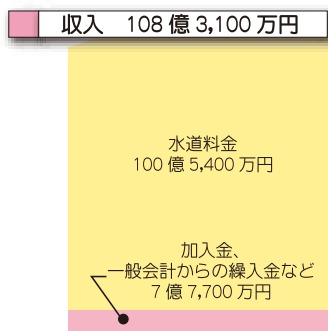
生活排水課 生活排水グループ ☎633-2001

上下水道局の平成24年度予算のあらまし

水道事業

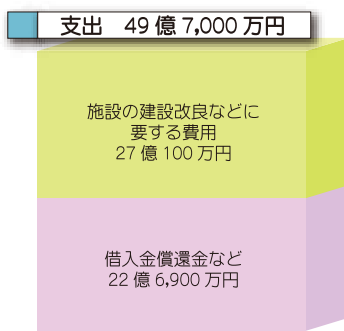
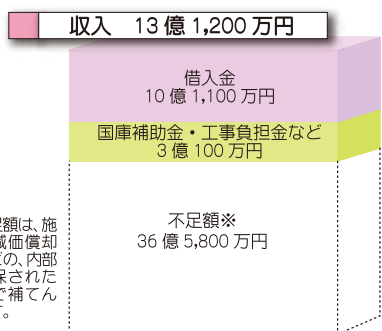
水道事業では、安全でおいしい水を、いつでも安定的にお届けできるよう、地震等の災害に備え、施設の耐震化の推進や、古くなった施設や水道管を更新する工事などを行います。

水道水をつくるための
予算
(表示額は消費税込み)



安全な水道水をつくるための費用
配水管・メーターなどの維持管理のための費用
メーターの検針や料金収納のための費用
事業全般を運営管理するための費用
施設の建設のための借入金の支払利息
その他
施設の減価償却費
収支差額 収入合計-支出合計

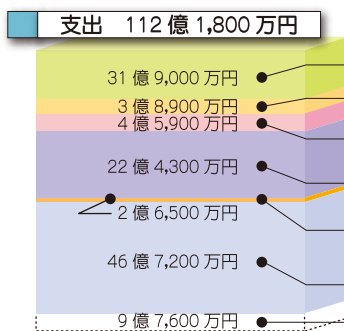
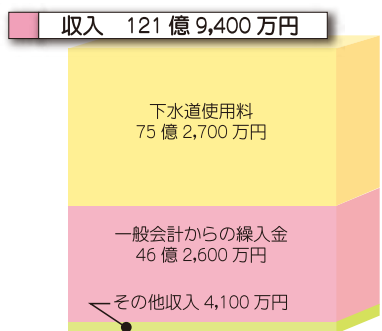
水道施設を整備するための
予算
(表示額は消費税込み)



下水道事業

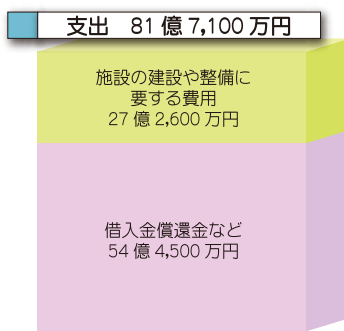
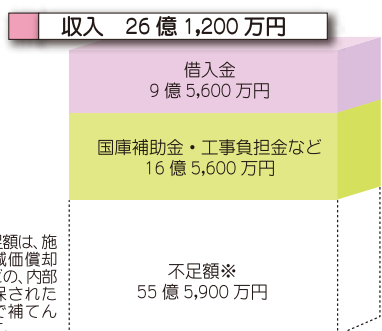
下水道事業では、下水道をいつでも安心してご利用いただけるよう、地震等の災害に備え、施設の耐震化の推進や、古くなった下水道管の寿命を延ばすための工事、大雨の際に、下水道管の水をあふれにくくするための工事などを行います。

下水を処理するための
予算
(表示額は消費税込み)



下水を適切に処理するための費用
使用料収納のための費用
事業全般を運営管理するための費用
施設の建設のための借入金の支払利息
その他
施設の減価償却費
収支差額 収入合計-支出合計

下水道施設を整備するための
予算
(表示額は消費税込み)



お客様に、一層信頼していただけるよう、適正で効果的な事業運営に努めてまいります。