


知っておこう!

# 冬の水道のトラブル



## ❄️注意！灯油漏れは臭いのもと！！

地面に灯油がこぼれると、地中の水道管までしみこみ、水道水が灯油臭くなることがあります。灯油がこぼれたときは、すぐにその部分の土を入れ替えることをおすすめします。もし、水道水が灯油臭くなってしまったら、指定工事店へご相談ください。

## ❄️防寒対策で凍結を防ごう！！

水道管に布などの保温材を巻き、その上からビニールテープなどをしっかり巻き付けてください。もし水道管が凍ってしまった場合は、自然に溶けるのを待つか、凍った部分にタオルをあて、ぬるま湯をかけて溶かしましょう。

## ❄️水道管が破裂してしまったら…

メーターボックスの中のバルブを閉めて(右に回す)水を止めるなど応急処置をしてから、指定工事店へご相談ください。

こんなときは…

水道管が凍った後に、赤水(黄色～茶色)が一時的に出ることがあります。これは、凍ったときに水道管内の鉄さびがはがれて、溶けた後に流れ出るためです。赤水が一時的な場合は問題ありません。



▶ 上下水道局ホームページから指定工事店一覧がご覧になれます。 [宇都宮市 指定工事店一覧](#)

### お問い合わせ


- 道路からメーターまでの水道管の破裂について **配水管理センター 維持グループ ☎616-1331**
- メーターの破損について **サービスセンター 計量グループ ☎633-3188**
- 水質について **配水管理センター 水質管理室 ☎674-1399**

公共下水道、農業集落排水処理施設、地域下水処理施設をお使いの方へ

## 下水道を正しく使いましょう

下水道は何でも流せるものではありません。正しく使用しないと、管の詰まりや施設の故障の原因となります。一人ひとりがルールを守って下水道を正しく使いましょう。

野菜くずやごはんの残りもの、てんぷら油などの食用廃油を流さないようにしましょう。油は新聞紙に吸わせるか、固化して焼却ごみとして処分しましょう。



トイレにはトイレットペーパー以外の紙や異物(紙オムツ、タバコなど)を流さないようにしましょう。



ガソリンやシンナー、農業、アルコール類などの危険物を流してはいけません。揮発性の高いものは、爆発の恐れがあり危険です。



下水道管の清掃の様子



油が付着した下水道管の内部



処理施設に流入した異物を取り除く  
板戸地区農業集落排水施設管理組合の方々



取り除いた異物

### お問い合わせ

- 公共下水道について **下水道施設管理課 管理指導グループ ☎633-3374**
- 農業集落排水処理施設・地域下水処理施設について **生活排水課 生活排水グループ ☎633-2001**

# 雨水浸透ますってなあに???

## Question 1 雨水浸透ますってなあに?

雨水浸透ますとは、屋根に降った雨水を土の中にしみ込ませるもので、右の絵のように底が抜けており、側面にはたくさん穴が開いています。土の中にしみ込んだ雨水はやがて地下水や湧き水になるので、環境に配慮した優しい施設です。

また、雨水の流出を抑制するため、地域の浸水被害の軽減にもつながります。



地面に見えるのはフタだけ!

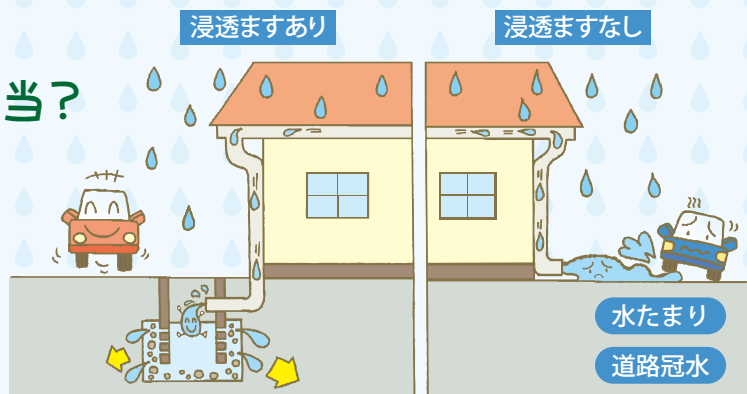
周りに碎石(砂利)が詰められていて、ますから抜けた水がしみ渡るようになっています。



## Question 2 水はけが良くなるって本当?

実際に設置いただいた方の感想\*を聞いてみましょう。「水はけが良くなった」、「雨が降っても通気口から雨水が入る心配がなくなった」、「庭に水がたまらなくなった」と大変ご満足いただいています。

(※平成25年6月実施雨水貯留浸透施設設置者アンケート調査より)



## Question 3 雨水浸透ますを設置するのに補助がもらえるの?

市街化区域の住宅に設置する場合、補助制度が利用できます。ただし、一部対象とならない地域があります。また、**設置前に申請が必要**になりますので詳しくはお問い合わせください。

### 補助の対象

- ①設置場所が**市街化区域**であること
- ②市税・水道料金・下水道使用料・下水道受益者負担金を滞納していないこと
- ③**宅地造成規制区域**ではないこと

### 補助金の額

設置に要した経費の3分の2

- 【補助限度】
- ①住宅1棟につき4基まで
  - ②1基あたり25,000円まで

例 4基設置して12万円かかったとすると、8万円の補助になります

## Question 4 雨水浸透ますの設置後のお手入れは?

設置いただいた方から「お手入れの必要があるのか分からない」、「維持管理の方法が分からない」という声\*が多かったので、設置後のお手入れについてご紹介します。

雨水浸透ますは屋根からの雨水が流れ込むものですが、設置場所や製品によっては直接ごみや泥が流れ込む場合があります。目詰まりを防ぐために年に1回程度フタを開け、必要に応じて清掃をお願いします。梅雨前や台風の後などにチェックしてみるのもよいですね。

(※平成25年6月実施雨水貯留浸透施設設置者アンケート調査より)

工事受付センター 接続工事受付グループ ☎633-3164

お礼

雨水貯留浸透施設設置者アンケート調査にご協力いただいた皆さまへ

6月に実施したアンケート調査にご回答いただき大変ありがとうございました。皆さまからいただいたご意見・ご要望等は、今後の事業運営の参考とさせていただきます。

お知らせ

前号(39号)に掲載しました「貯水槽の定期検査実施機関」について、1件追加がありますのでお知らせします。(財)栃木県保健衛生事業団 ☎673-9900

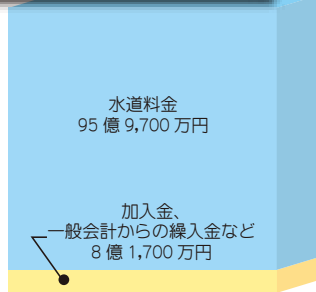
# 平成24年度 決算のあらまし

## 水道事業


水道事業では、安全でおいしい水を安定的にお届けするため、白沢配水場の施設整備などを行いました。また、古くなった水道管を新しいものに取り替える工事を行い、併せて耐震化を図りました。

収入と支出  
水道水をつくるための

収入 104億 1,400万円



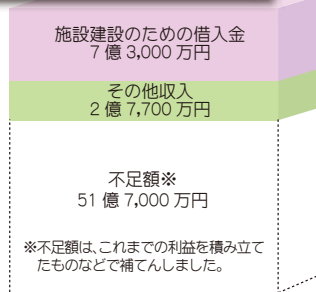
支出 86億 3,600万円



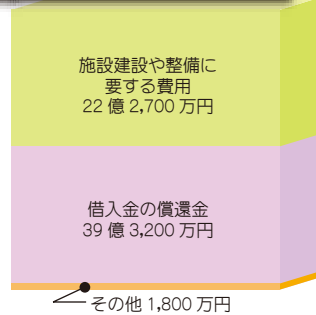
- 水道水をつくるための費用 (栃木県からの受水費を含む)
- 配水管・メーターなどの維持管理のための費用
- メーターの検針や料金収納のための費用
- 事業全般を運営管理するための費用
- 施設建設のための借入金の支払利息
- その他
- 減価償却費
- 純利益(収入合計-支出合計)

収入と支出  
水道施設を整備するための

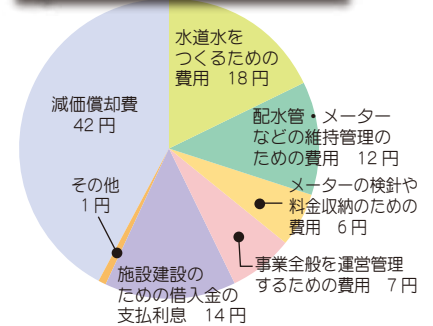
収入 10億 700万円



支出 61億 7,700万円



水道料金 100円の使いみち

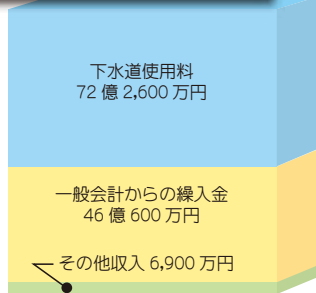


## 下水道事業

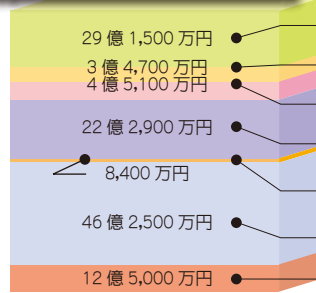
下水道事業では、下水道を安心してご利用いただけるよう、下水を処理する水再生センターの施設整備などを行いました。また、古くなった下水道管の寿命を延ばすための工事を行ったほか、大雨の際、下水道管の水量を調整したり、ごみなどが川へ流れ出さないようにするための工事などを行いました。

収入と支出  
下水を処理するための

収入 119億 100万円



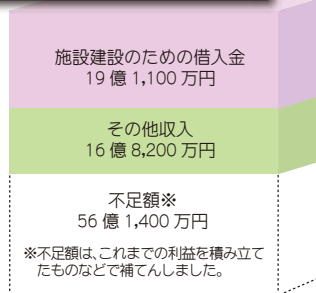
支出 106億 5,100万円



- 下水を処理するための費用
- メーターの検針や使用料収納のための費用
- 事業全般を運営管理するための費用
- 施設建設のための借入金の支払利息
- その他
- 減価償却費
- 純利益(収入合計-支出合計)

収入と支出  
下水道施設を整備するための

収入 35億 9,300万円



支出 92億 700万円



下水道使用料 100円の使いみち

