



火災から命を守る 7つのポイントと 119番通報の 5つのポイント

11月9～15日は「秋の全国火災予防運動」、そして、11月9日は「119番の日(※)」です。この機会に、火災の発生防止のポイントや、いざというときに備えて正しい119番通報のポイントを学び、大切な生命・身体・財産を守れるように努めましょう。

火災から命を守る7つのポイント

消しましょう その火その時 その場所で

(平成28年度全国統一防火標語)

■秋の全国火災予防運動 主な行事

- ▽火災予防査察 消防団員による一般家庭の防火診断。
- ▽防火広報 宇都宮婦人防火クラブ連合会による広報車での防火広報。

3つの習慣

▽寝たばこは、絶対やめましょう。

▽ストーブは、燃えやすいものから離れた位置で使用しましょう。

▽ガスこんろなどのそばを離れるときは、必ず火を消しましょう。

4つの対策

▽逃げ遅れを防ぐために、住宅用火災警報器(右の図参照)を設置しましょう。

▽寝具、衣類およびカーテンからの火災を防ぐために、防災品を使用しましょう。

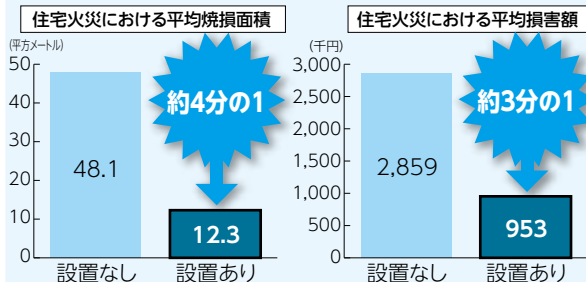
▽火災を小さいうちに消すために、住宅用消火器などを設置しましょう。

▽お年寄りや身体の不自由な人を守るために、隣近所の協力体制をつくりましょう。

こんなに
すごいで

住宅用火災警報器

住宅用火災警報器設置の有無を比較



平成21～27年の7年間に宇都宮市内で発生した住宅火災373件について、住宅用火災警報器の設置ありと設置なしの住宅を比較したところ、設置ありの住宅の方が被害を軽減できたという結果が出ています。

■皆さんはご自宅の住宅用火災警報器を点検していますか 住宅用火災警報器は、電子部品の寿命や電池切れにより、火災を感知しないことがあります。設置時期を本体などに記入し、設置から10年を目安に交換しましょう。詳しくは取扱説明書を確認してください。

119番通報の5つのポイント

5つのポイント

1 火事・救急の別

▽「火事です。」または「救急です。」とはっきり言うこと。

2 場所

▽住所は正しく、詳しく言うこと。目標となる建物や公園などを伝えましょう。

3 火事・事故などの状況

▽火事や事故などの状況を正確に分かりやすく言うこと。

4 通報者の氏名・連絡先

▽「私の名前は〇〇〇〇です。電話番号は、〇〇〇-〇〇〇〇です。」

5 携帯電話による通報の場合

▽通報後、しばらく電源を切らずにその場にいること。消防から問い合わせをすることがあります。

落ち着いて
正確に。



正しい119番通報が迅速・確実な消防活動につながります。電話機のそばに自宅の場所の説明や電話番号などの必要事項を書いたメモを貼っておくなど、普段から落ち着いて正確な通報ができるよう心がけてください。

■119番通報に関する注意事項

▽停電時には使えなくなる電話があるので、その際は携帯電話や公衆電話から通報してください。

▽119番は、緊急通報用の電話番号です。火事や救急などの通報以外で使用すると、緊急通報受信が遅れてしまう心配があります。適正利用にご協力ください。

■その他 火事などの災害情報は、電話やホームページでお知らせしていますのでご利用ください。

災害情報テレホンサービス(自動音声) ☎(624)2441、
HP <http://utsunomiya.mwjp.jp/mobile/?page=119>

※119番の日 住民の防火・防災全般に対する正しい理解と認識を深め、地域ぐるみの防災体制の確立に資することを目的として、消防庁が自治体消防発足40周年を機に1987年(昭和62年)から毎年11月9日に定められました。

◎「火災から命を守る7つのポイント」についての問い合わせは、消防局予防課 ☎(625)5505、「119番通報の5つのポイント」についての問い合わせは、消防局通信指令課 ☎(625)5599へ。

本文中に記載がないものは、原則として、対象どなたでも、費用無料、申込不要。
区 地区市民センター、出 出張所、選 生涯学習センター、参 うつのみや表参道スクエア、HP ホームページ、☑ Eメールアドレス、☒ 地域コミュニケーションセンター、☒ 市民活動センター


バスの乗車マナーと

宮っこに守ってほしい

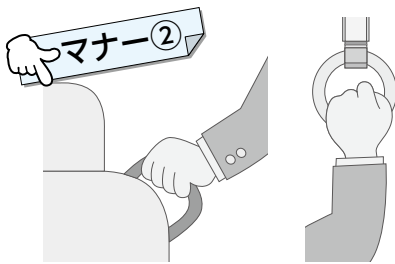
JR宇都宮駅西口での一般車の乗り降りルール

バス乗車時のマナーアップ


バスや電車などの公共交通は、本を読むなどリラックスして自分の時間を過ごすことができ、とても便利な乗り物です。しかし、公共交通は私たちみんなの乗り物なので、一人ひとりが思いやりを持って利用することが大切です。今回は、私たちが気持ちよくバスを利用するための守るべきマナーをいくつか紹介します。



▽バスを待つときは、乗務員から見やすいように停留所のすぐそばに並んで待ちましょう。



▽安全上、仕方なく急ブレーキを踏む場合があります。危ないので車内で遊んだりせず、椅子に座るかつり革や座席の取っ手につかまりましょう。




▽混雑時は、荷物を膝の上に抱えて座席を空けましょう。



▽混雑時は、入り口付近に立ち止まらずに、奥まで進みましょう。



▽高齢者や体の不自由な人、妊婦や赤ちゃんを抱いている人には進んで席を譲りましょう。



▽車内で携帯電話の通話はやめましょう。優先席付近では携帯電話の電源は必ず切り、それ以外の場所ではマナーモードにしましょう。

住まい・環境
安全・交通

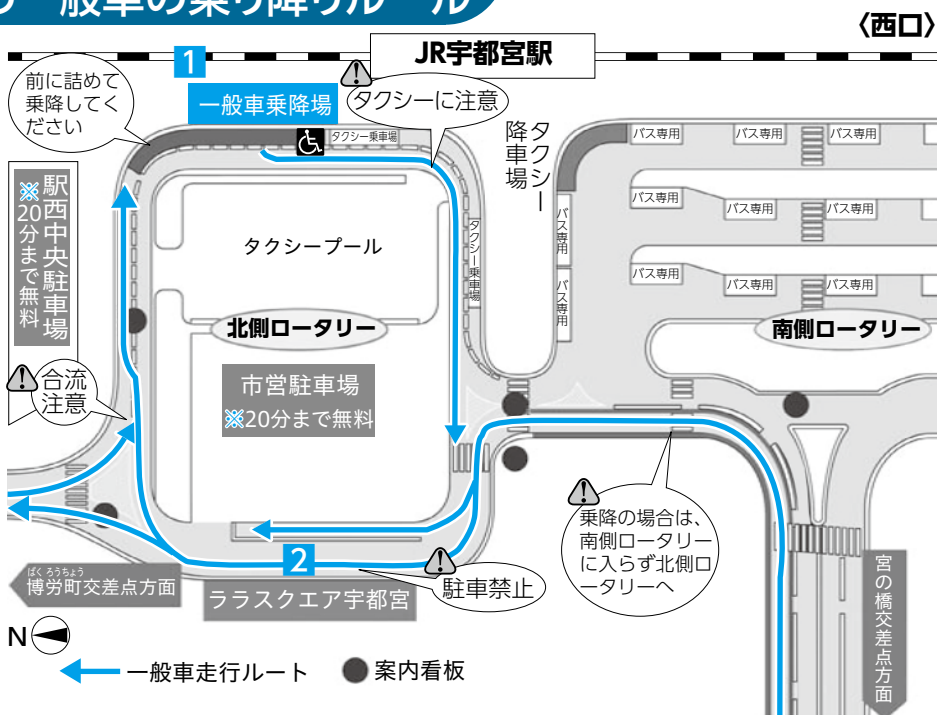
JR宇都宮駅西口での一般車の乗り降りルール

JR宇都宮駅西口の一般車乗降場は、特に朝夕は送迎による駐停車で混雑します。ルールを守って皆さんが気持ちよくご利用できるよう、ご協力ください。

ルール①
西口で乗り降りするときは、一般車乗降場(図1)で、前に詰めて乗降してください。駐車・長時間の停車はご遠慮ください。

ルール②
ララスクエア宇都宮前は駐車禁止です(図2)。

ルール③
電車の到着を待つ場合などは、近隣の駐車場をご利用ください。



◎この特集についての問い合わせは、交通政策課☎(632)2160へ。