

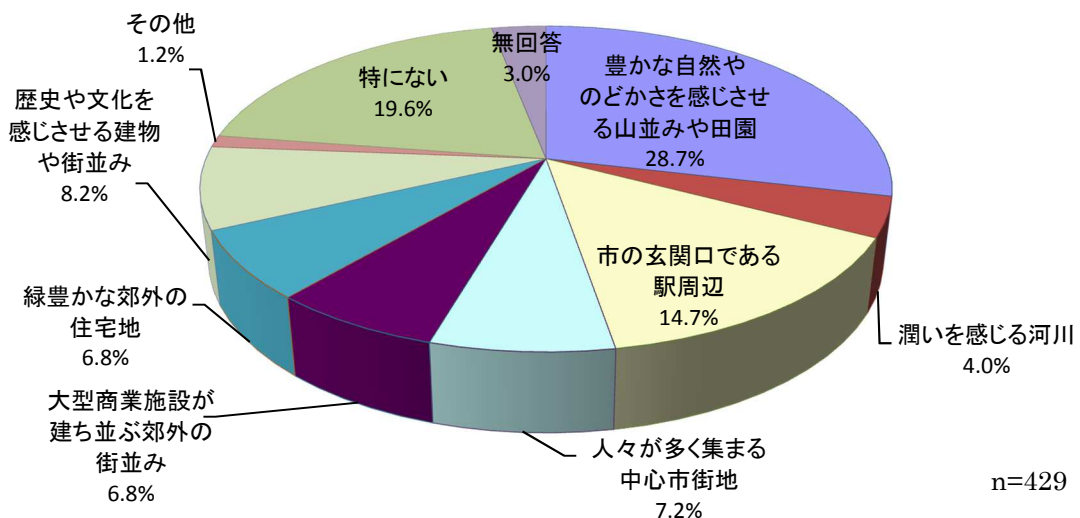
6. 宇都宮市の景観について

(1) 宇都宮市内で「景観」と聞いてイメージするもの

◇ 「豊かな自然やのどかさを感じさせる山並みや田園」が約3割

問17 宇都宮市内で、「景観」と聞いてイメージするものは何ですか。		(○は1つ)
		n=429
1	豊かな自然やのどかさを感じさせる山並みや田園	28.7%
2	潤いを感じる河川	4.0%
3	市の玄関口である駅周辺	14.7%
4	人々が多く集まる中心市街地	7.2%
5	大型商業施設が建ち並ぶ郊外の街並み	6.8%
6	緑豊かな郊外の住宅地	6.8%
7	歴史や文化を感じさせる建物や街並み	8.2%
8	その他	1.2%
9	特にない	19.6%
	(無回答)	3.0%

<図IV-6-1>全体



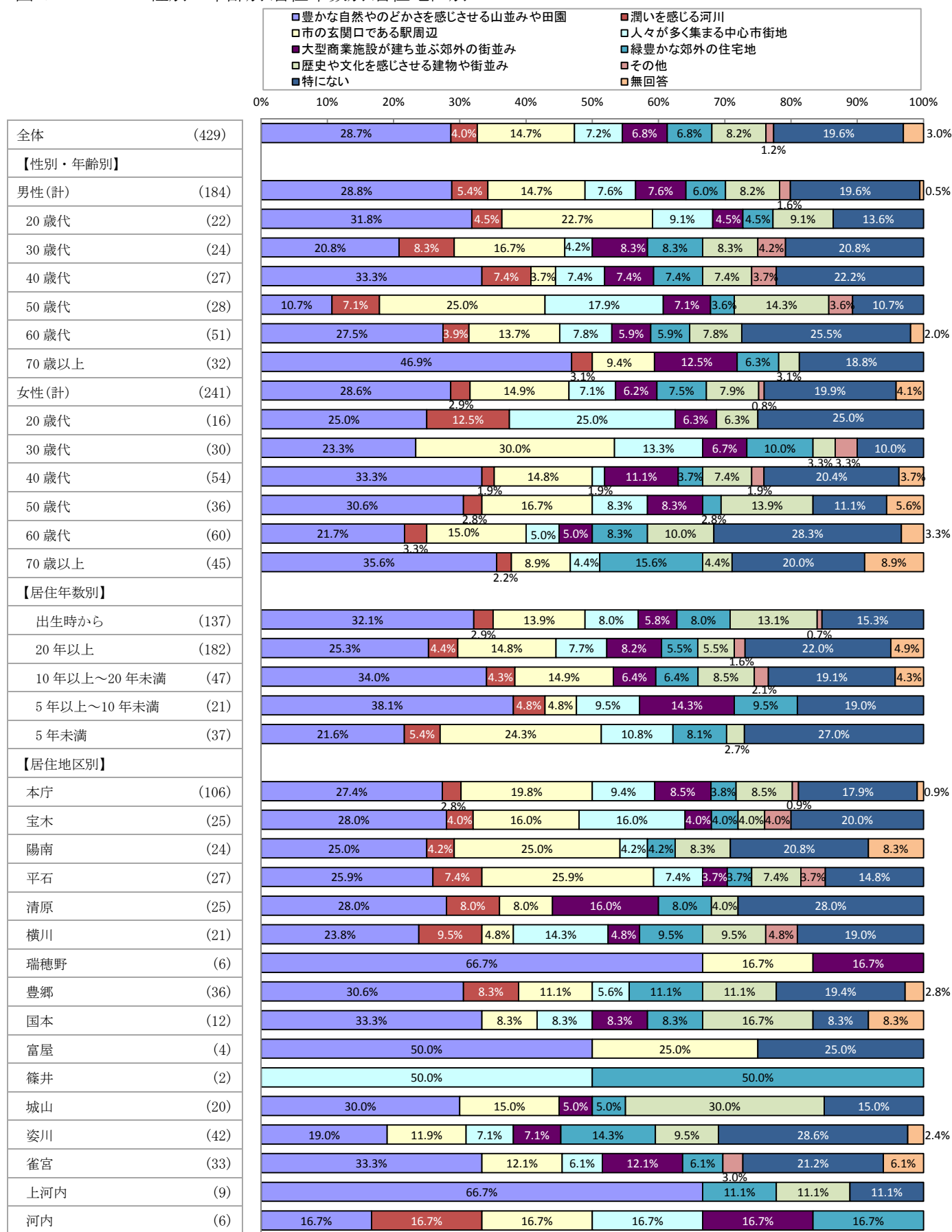
宇都宮市内で「景観」と聞いてイメージするのは、「豊かな自然やのどかさを感じさせる山並みや田園」が28.7%で最も高かった。その一方、「特にない」が19.6%で2位となっている。(図IV-6-1)

性別・年齢別でみると、「豊かな自然やのどかさを感じさせる山並みや田園」は<男性/70歳以上>が46.9%で最も高く、「特にない」は性別・年齢に関係なく10~20%台であった。(図IV-6-2)

居住年数別でみると、「豊かな自然やのどかさを感じさせる山並みや田園」は<5年以上~10年未満>が38.1%で最も高かった。「特にない」は<5年未満>が27.0%で最も高かった(図IV-6-2)

居住地区別でみると、「豊かな自然やのどかさを感じさせる山並みや田園」は<瑞穂野>と<上河内>が66.7%で最も高く、「特にない」は<姿川>が28.6%で最も高かった。(図IV-6-2)

<図IV-6-2>性別・年齢別/居住年数別/居住地区別

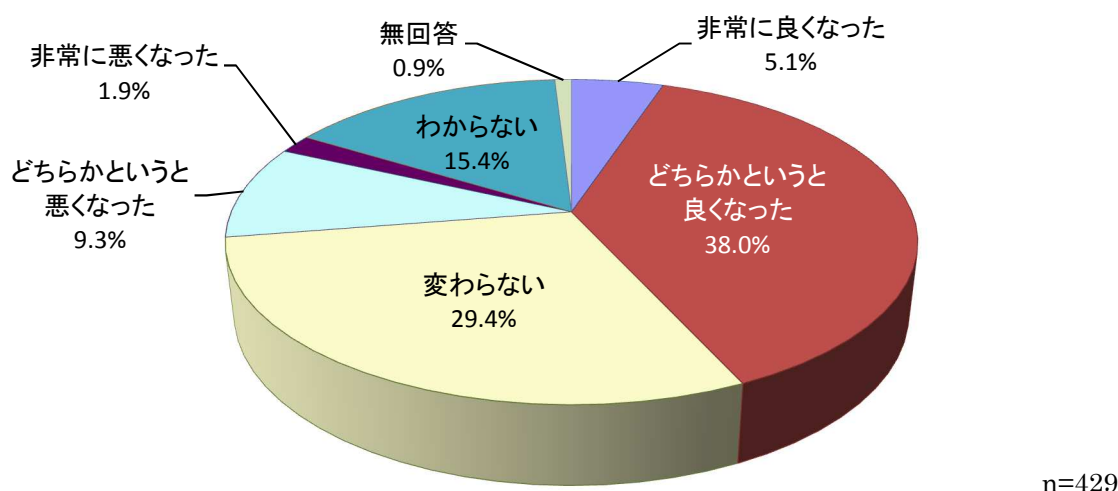


(2) 宇都宮市の景観は10年前と比べてどうなったと感じるか

◇ 「非常に良くなった」と「どちらかというと言くなった」を合わせた【良くなった(計)】が4割強

問18	本市の景観は10年前と比べてどうなったと感じますか。	(○は1つ)
		n=429
1	非常に良くなった	5.1%
2	どちらかというと言くなった	38.0%
3	変わらない	29.4%
4	どちらかというと言くなった	9.3%
5	非常に言なくなった	1.9%
	(無回答)	15.4%

<図IV-6-3>全体



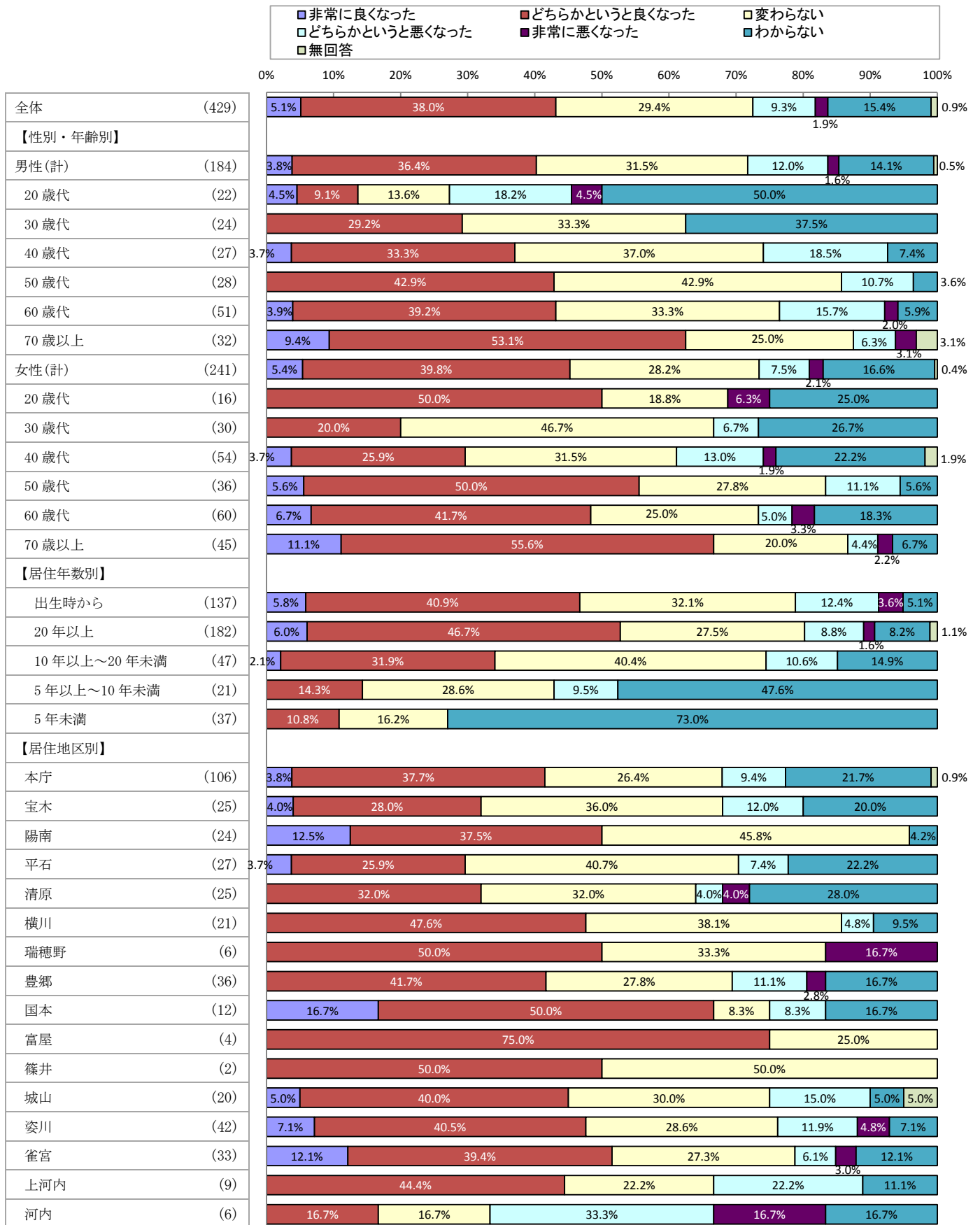
宇都宮市の景観は10年前と比べてどうなったと感じるかについては、「非常に良くなった」が5.1%、「どちらかというと言くなった」が38.0%で、これらを合わせた【良くなった(計)】は43.1%であった。一方、「変わらない」も29.4%であった。(図IV-6-3)

性別・年齢別でみると、【良くなった(計)】は<女性/70歳以上>が66.7%で最も高く、次いで<男性/70歳以上>が62.5%であった。「変わらない」は<女性/30歳代>の46.7%が最も高かった。(図IV-6-4)

居住年数別でみると、【良くなった(計)】は<20年以上>が52.7%で最も高かった。(図IV-6-4)

居住地区別でみると、【良くなった(計)】は<富屋>が75.0%で最も高く、次いで<国本>が66.7%であった。(図IV-6-4)

<図IV-6-4>性別・年齢別/居住年数別/居住地区別

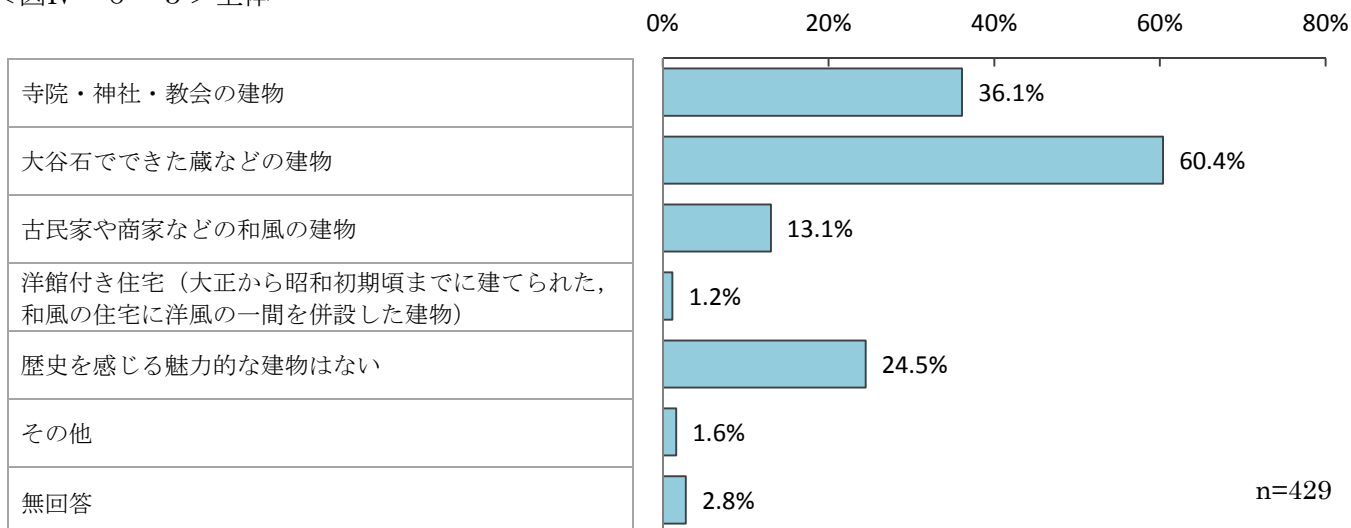


(3) 宇都宮市で歴史を感じる魅力的な建物

◇ 「大谷石でできた蔵などの建物」が約6割

問19	宇都宮市内で、歴史を感じる魅力的な建物は何ですか。	(○は2つまで)
		n=429
1	寺院・神社・教会の建物	36.1%
2	大谷石でできた蔵などの建物	60.4%
3	古民家や商家などの和風の建物	13.1%
4	洋館付き住宅(大正から昭和初期頃までに建てられた、和風の住宅に洋風の間を併設した建物)	1.2%
5	歴史を感じる魅力的な建物はない	24.5%
6	その他()	1.6%
	(無回答)	2.8%

<図IV-6-5>全体



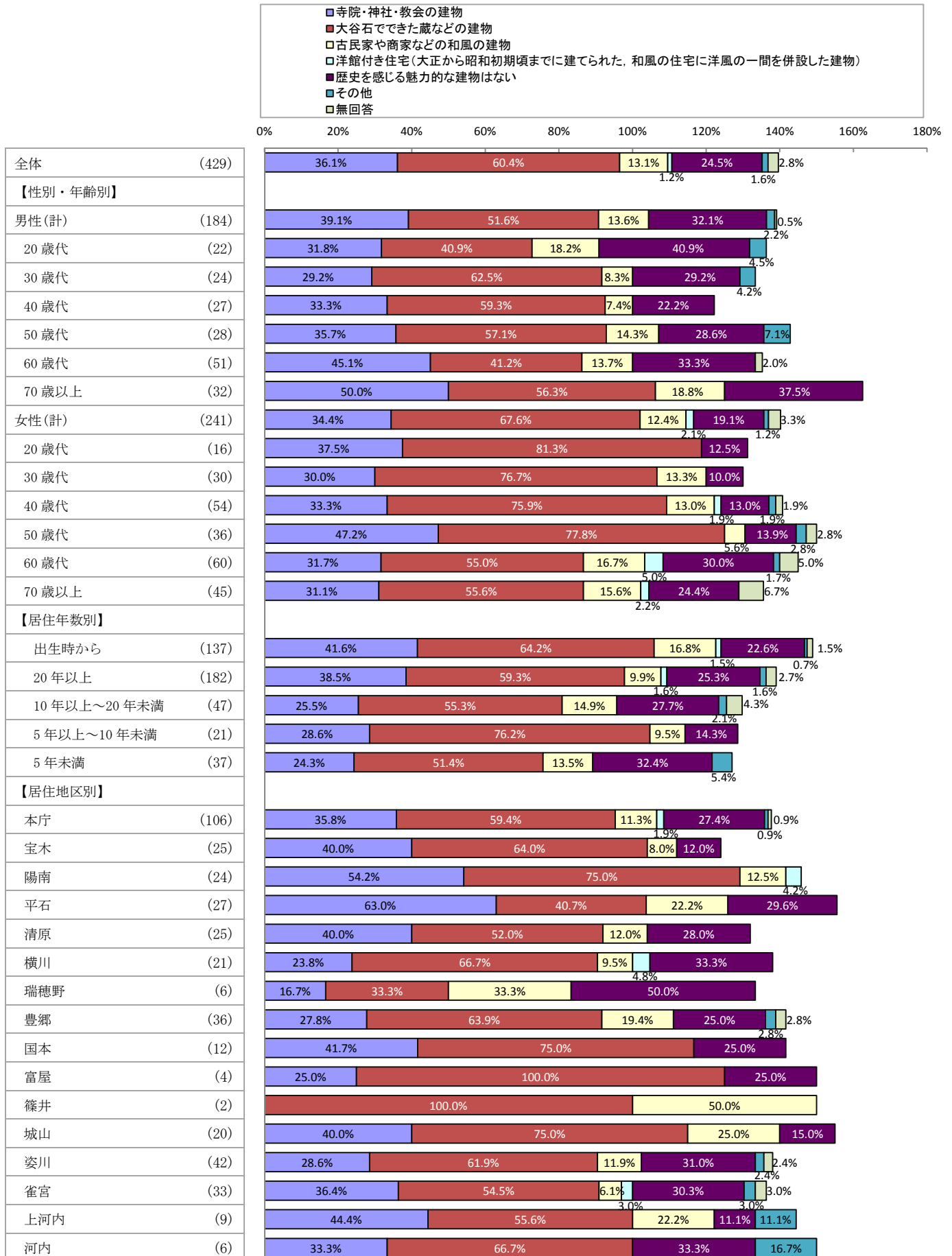
宇都宮市内で歴史を感じる魅力的な建物については、「大谷石でできた蔵などの建物」が60.4%で最も高く、次いで「寺院・神社・教会の建物」が36.1%であった。「歴史を感じる魅力的な建物はない」は24.5%で3位であった。(図IV-6-5)

性別・年齢別でみると、「大谷石でできた蔵などの建物」は<女性/50歳代>が77.8%で最も高く、「寺院・神社・教会の建物」は<男性/70歳以上>が50.0%で最も高かった。「歴史を感じる魅力的な建物はない」は<男性>が20~40%台、<女性>が10~30%台で<男性>が高い傾向であった。(図IV-6-6)

居住年数別でみると、「大谷石でできた蔵などの建物」は<5年以上~10年未満>が76.2%で最も高かった。(図IV-6-6)

居住地区別でみると、「大谷石でできた蔵などの建物」は<富屋><篠井>が100.0%で最も高く、「歴史を感じる魅力的な建物はない」は<瑞穂野>が50.0%で最も高かった。(図IV-6-6)

<図IV-6-6>性別・年齢別/居住年数別/居住地区別

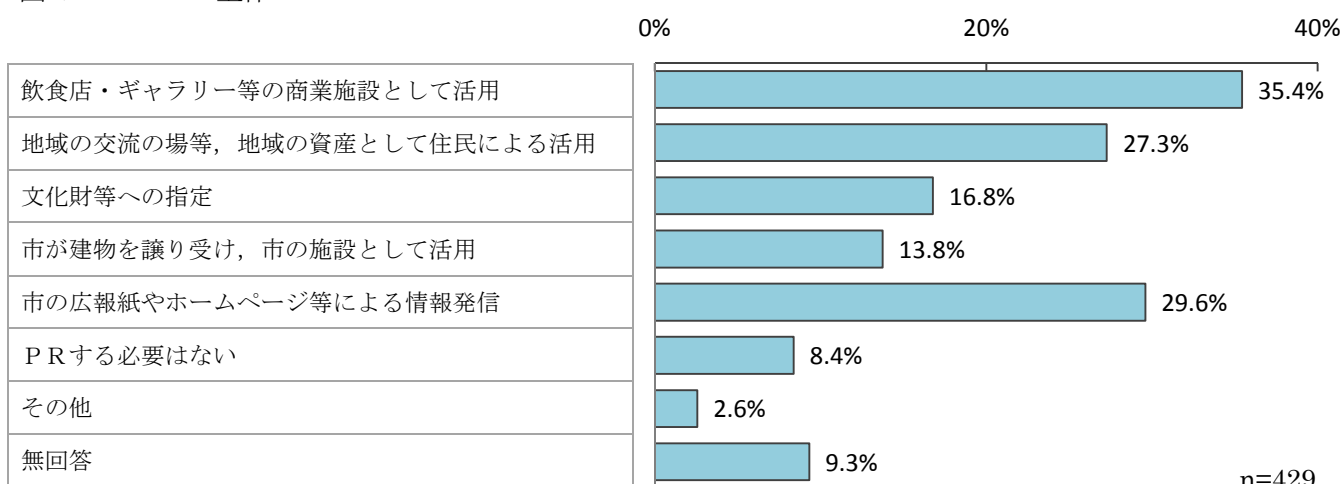


(4) 「歴史を感じる魅力的な建物」の魅力をPRするために

◇ 「飲食店・ギャラリー等の商業施設として活用」が3割半ば

問20	問19で選ばれた「歴史を感じる魅力的な建物」の魅力をPRするには、どのようにすれば良いと思いますか。 (〇は2つまで)	n=429
1	飲食店・ギャラリー等の商業施設として活用	35.4%
2	地域の交流の場等，地域の資産として住民による活用	27.3%
3	文化財等への指定	16.8%
4	市が建物を譲り受け，市の施設として活用	13.8%
5	市の広報紙やホームページ等による情報発信	29.6%
6	PRする必要はない	8.4%
7	その他 () (無回答)	2.6% 9.3%

<図IV-6-7>全体



「歴史を感じる魅力的な建物」の魅力をPRすることについては、「飲食店・ギャラリー等の商業施設として活用」が35.4%で最も高く，次いで「市の広報紙やホームページ等による情報発信」が29.6%，「地域の交流の場等，地域の資産として住民による活用」が27.3%と続いている。(図IV-6-7)

性別・年齢別でみると，「飲食店・ギャラリー等の商業施設として活用」は<女性/30歳代>が60.0%で最も高かった。次いで<男性/20歳代>が54.5%，<女性/20歳代>が50.0%と続いている。(図IV-6-8)

<図IV-6-8>性別・年齢別/居住年数別/居住地区別

