

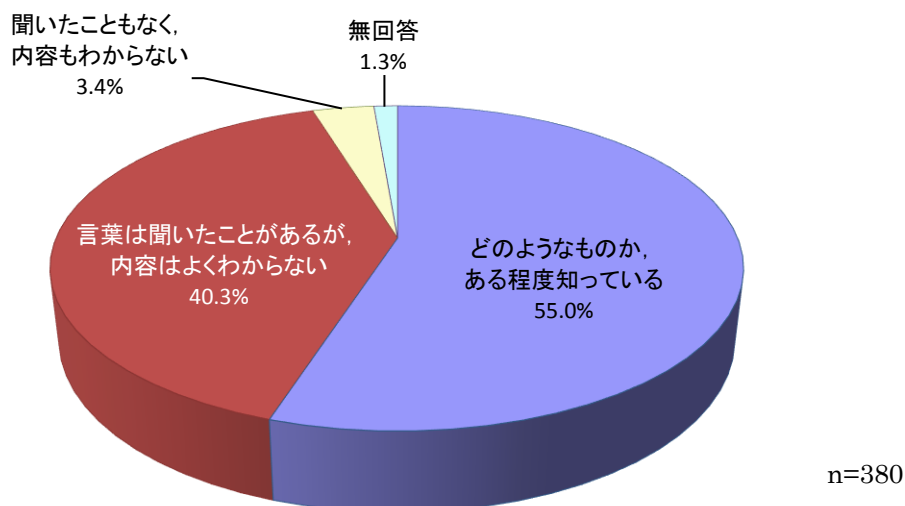
3. 特別支援教育について

(1) 「発達障がい」の認知度

◇ 「どのようなものか、ある程度知っている」が5割半ば

問7 「発達障がい」について知っていますか。	(○は1つ)
	n=380
1 どのようなものか、ある程度知っている	55.0%
2 言葉は聞いたことがあるが、内容はよくわからない	40.3%
3 聞いたこともなく、内容もわからない	3.4%
(無回答)	1.3%

<図IV-3-1>全体

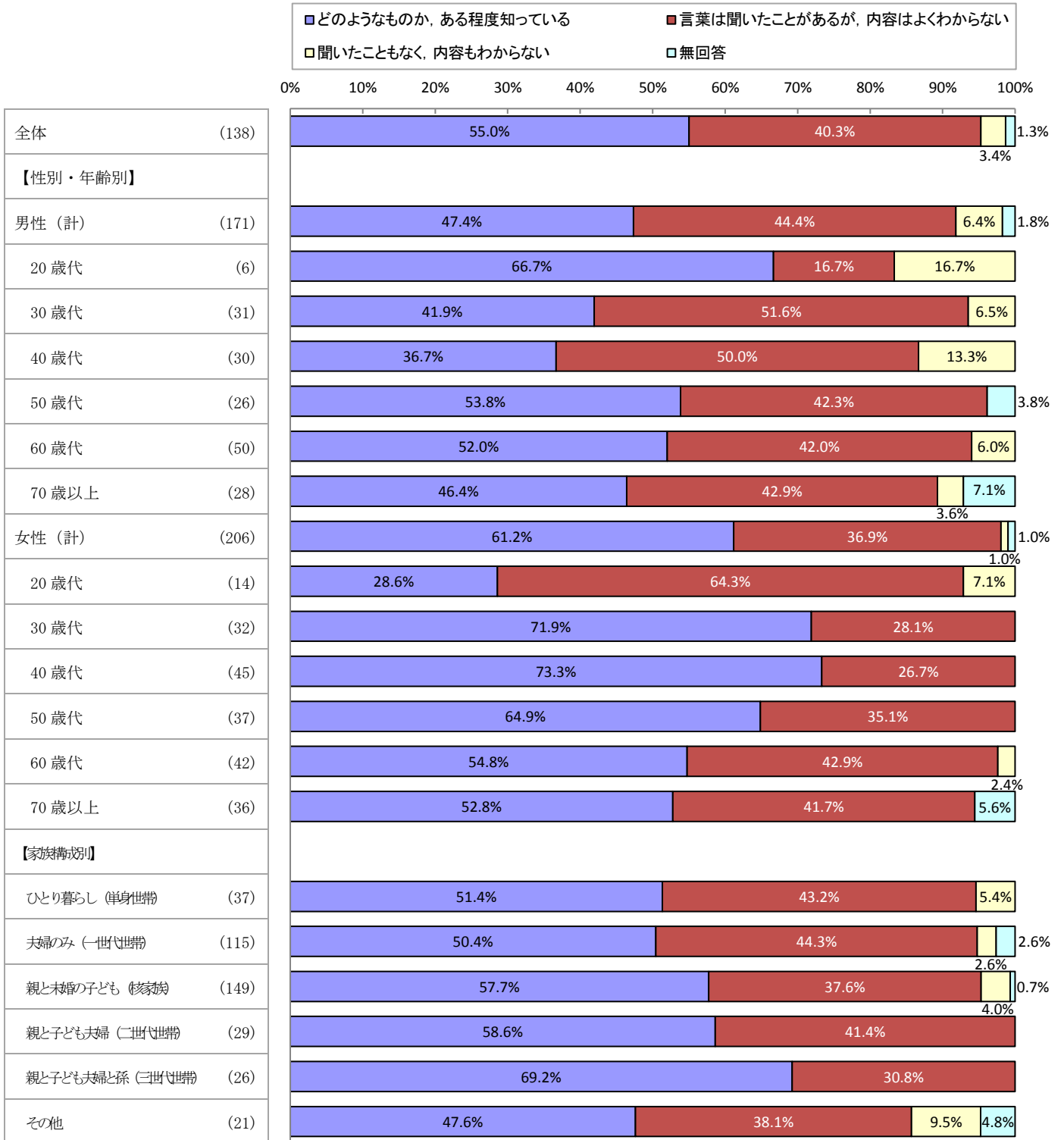


「発達障がい」の認知度については、「どのようなものか、ある程度知っている」が 55.0%と最も高く、次いで「言葉は聞いたことがあるが、内容はよくわからない」が 40.3%であった。(図IV-3-1)

性別・年齢別でみると、「どのようなものか、ある程度知っている」は<女性/40歳代>が 73.3%で最も高く、次いで<女性/30歳代>が 71.9%、<男性/20歳代>が 66.7%と続いている。「言葉は聞いたことがあるが、内容はよくわからない」は<女性/20歳代>が 64.3%で最も高く、次いで<男性/30歳代>が 51.6%であった。「聞いたこともなく、内容もわからない」は<男性/20歳代>が 16.7%で最も高かった。(図IV-3-2)

家族構成別でみると、「どのようなものか、ある程度知っている」は<親と子ども夫婦と孫(三世代世帯)>が 69.2%で最も高く、「言葉は聞いたことがあるが、内容はよくわからない」は<夫婦のみ(一世代世帯)>が 44.3%で最も高かった。(図IV-3-2)

<図IV-3-2>性別・年齢別/家族構成別

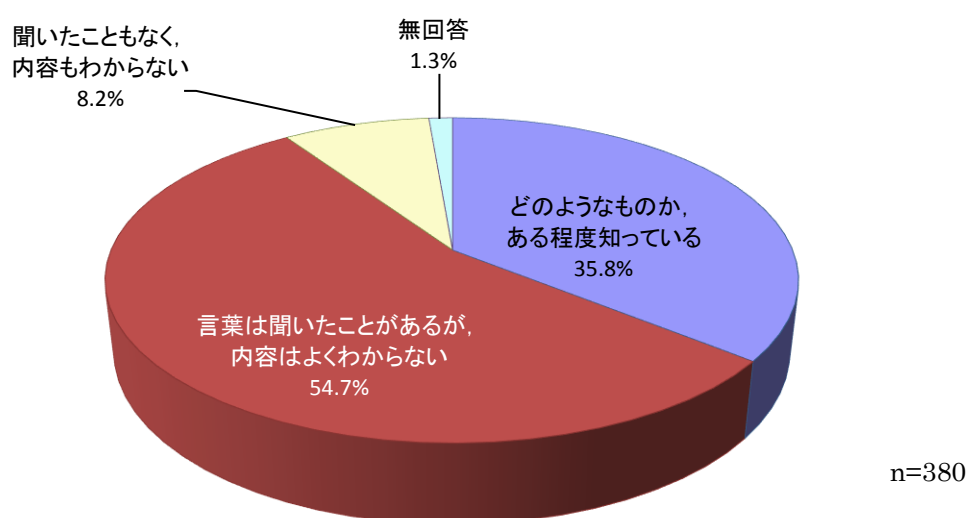


(1) 「特別支援教育」の認知度

◇ 「言葉は聞いたことがあるが、内容はよくわからない」が5割半ば

問8	「特別支援教育」について知っていますか。	(○は1つ)
		n=380
1	どのようなものか、ある程度知っている	35.8%
2	言葉は聞いたことがあるが、内容はよくわからない	54.7%
3	聞いたこともなく、内容もわからない	8.2%
	(無回答)	1.3%

<図IV-3-3>全体



「特別支援教育」の認知度については、「言葉は聞いたことがあるが、内容はよくわからない」が54.7%と最も高く、次いで「どのようなものか、ある程度知っている」が35.8%であった。(図IV-3-3)

性別・年齢別でみると、「どのようなものか、ある程度知っている」は<女性/50歳代>が56.8%で最も高く、次いで<男性/50歳代>が42.3%、<女性/40歳代>が42.2%と続いている。「言葉は聞いたことがあるが、内容はよくわからない」は<女性/20歳代>が78.6%で最も高く、次いで<男性/30歳代>が71.0%であった。「聞いたこともなく、内容もわからない」は<男性/40歳代>が20.0%で最も高かった。(図IV-3-4)

家族構成別でみると、「どのようなものか、ある程度知っている」は<親と子ども夫婦(二世帯世帯)>が44.8%で最も高く、「言葉は聞いたことがあるが、内容はよくわからない」は<親と未婚の子ども(核家族)>が58.4%で最も高かった。(図IV-3-4)

<図IV-3-4>性別・年齢別/家族構成別

