

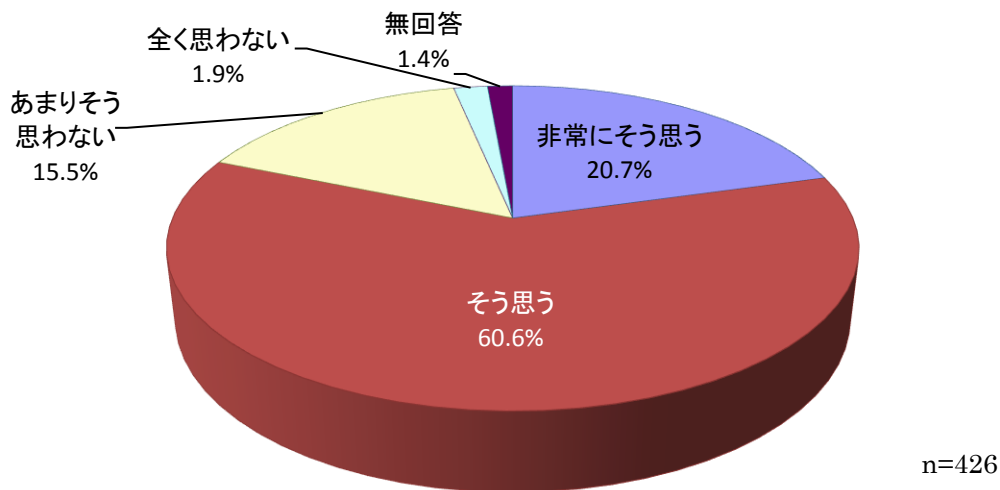
9. うつのみや産の農畜産物について

(1) 「うつのみや産」の農産物の選択購入

◇ 「そう思う」が約6割

問29	市は地産地消を推進していますが、あなたは「うつのみや産」の農畜産物を積極的に選択して購入したいと思いますか。	(○は1つ)
		n=426
1	非常にそう思う	20.7%
2	そう思う	60.6%
3	あまりそう思わない	15.5%
4	全く思わない	1.9%
	(無回答)	1.4%

<図IV-9-1>全体



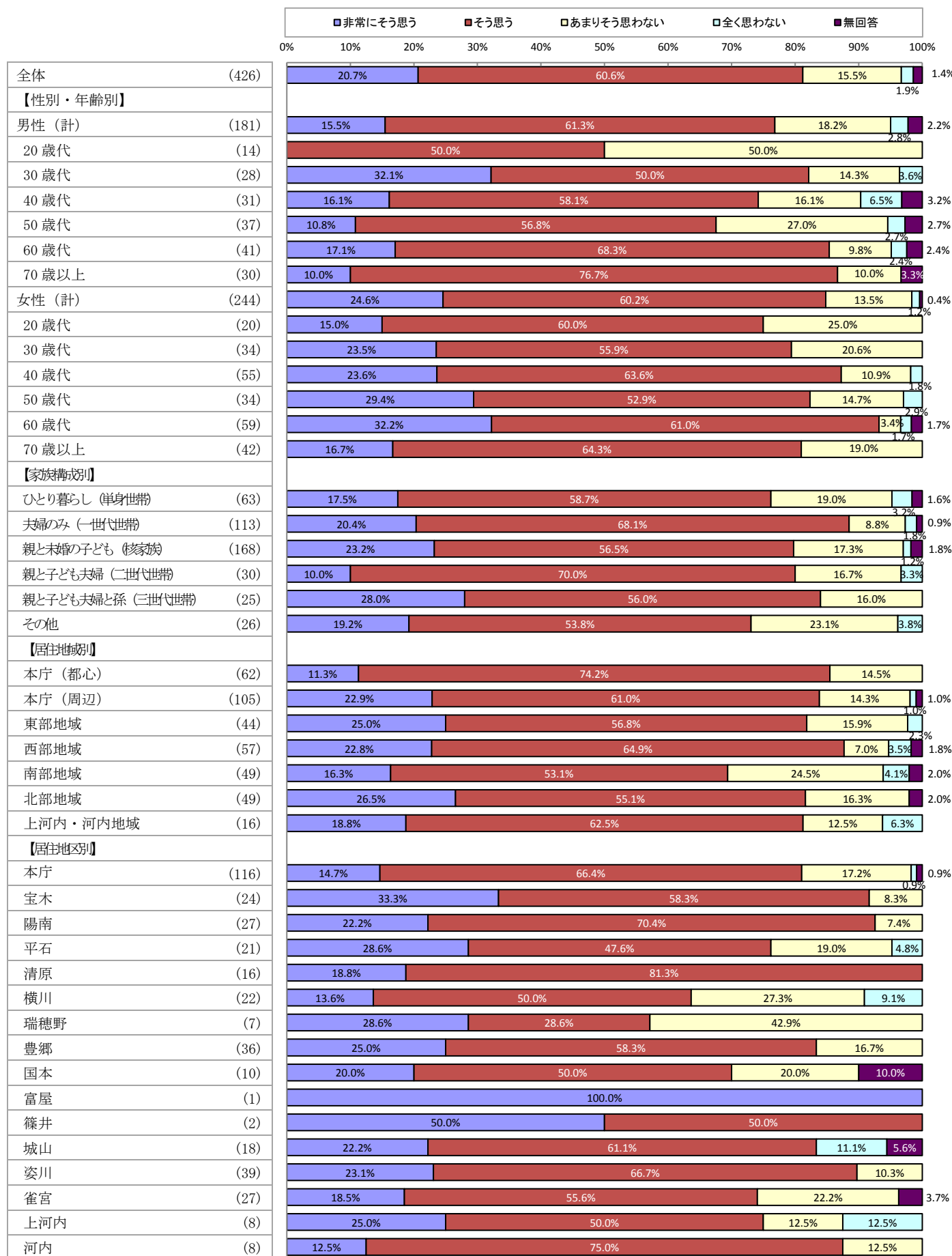
「うつのみや産」の農産物を積極的に購入することについては、「そう思う」が60.6%で最も高く、次いで「非常にそう思う」が20.7%で、【そう思う（計）】は8割を超えている。(図IV-9-1)

性別・年齢別でみると、<男性/20歳代>を除く年代では、全体との差はほとんどみられなかった。<男性/20歳代>では、「あまりそう思わない」が50.0%であった。(図IV-9-2)

家族構成別でみると、全体との差はほとんどみられなかった。(図IV-9-2)

居住地域・地区別でみると、【そう思う（計）】は<西部地域>が87.7%で最も高かった。「あまりそう思わない」と「全く思わない」の【思わない（計）】は<南部地域>が28.6%で最も高かった。(図IV-9-2)

<図IV-9-2>性別・年齢別/家族構成別/居住地域・地区別

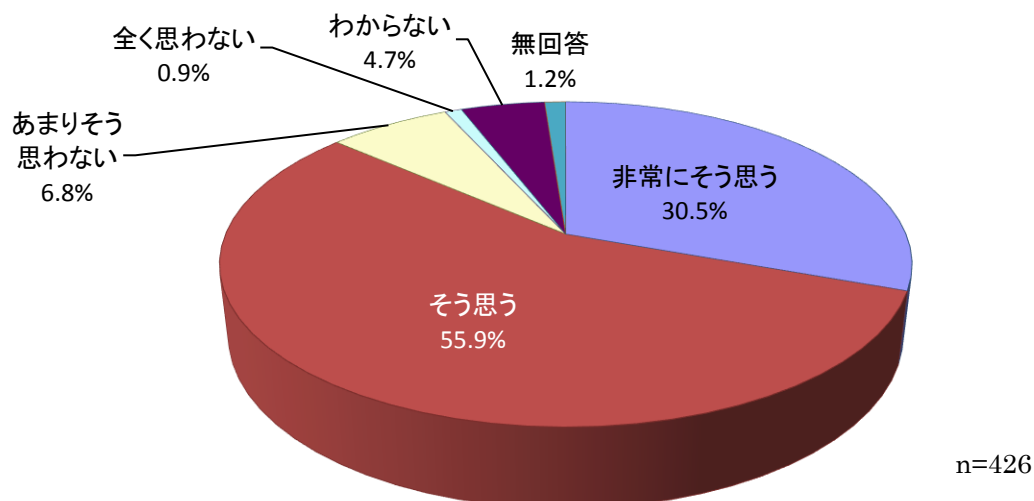


(2) 宇都宮の農業を大切にしたいか

◇ 「そう思う」が5割半ば

問30	市は「農業王国うつのみや」を目指した取組を推進していますが、あなたは宇都宮の農業を大切にしたいと思いますか。 (○は1つ)	n=426
1	非常にそう思う	30.5%
2	そう思う	55.9%
3	あまりそう思わない	6.8%
4	全く思わない	0.9%
5	わからない	4.7%
	(無回答)	1.2%

<図IV-9-3>全体



宇都宮の農業を大切にしたいかについては、「そう思う」が55.9%で最も高く、次いで「非常にそう思う」が30.5%で、【そう思う(計)】は8割半ばであった。(図IV-9-3)

性別・年齢別で見ると、<男性/20歳代>を除く年代では、全体との差はほとんどみられなかった。「あまりそう思わない」は<男性/20歳代>が28.6%で最も高かった。(図IV-9-4)

<図IV-9-4>性別・年齢別/家族構成別/居住地域・地区別

