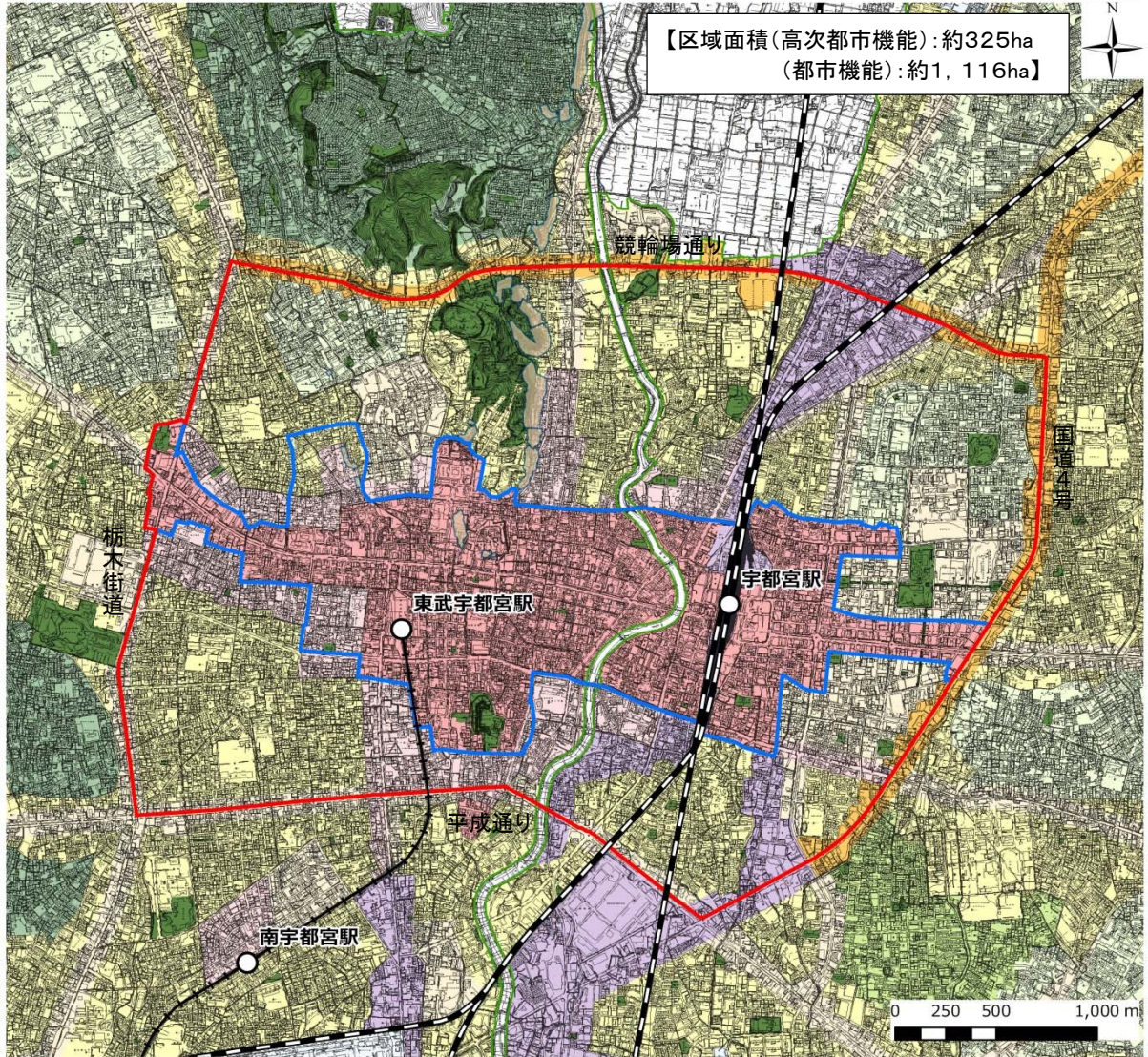
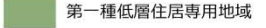


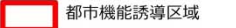


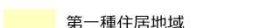


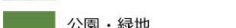
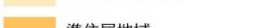

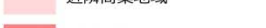
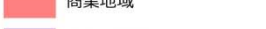
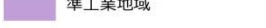
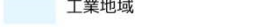


■ 都市拠点エリア(高次都市機能誘導区域及び都市機能誘導区域)



【区域面積(高次都市機能):約325ha
(都市機能):約1,116ha】

	第一種低層住居専用地域		高次都市機能誘導区域
	第一種中高層住居専用地域		都市機能誘導区域
	第二種中高層住居専用地域		土砂災害警戒区域
	第一種住居地域		土砂災害特別警戒区域
	第二種住居地域		公園・緑地
	準住居地域		
	近隣商業地域		
	商業地域		
	準工業地域		
	工業地域		
	工業専用地域		

※ 土砂災害警戒区域を除く