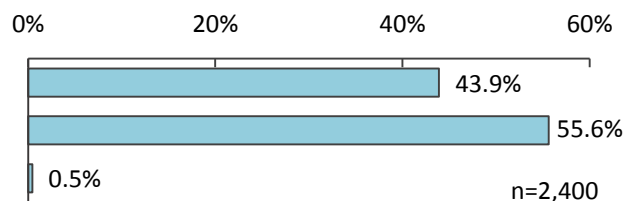


## II 調査回答者の属性

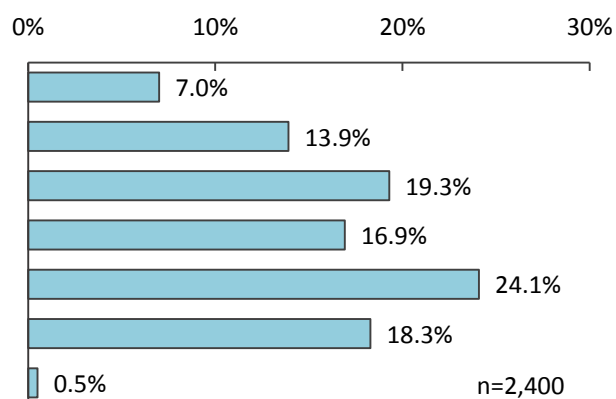
F 1 【性】 あなたの性別をお答えください。

	基 数	構 成 比
1 男	1,054	43.9%
2 女	1,335	55.6%
(無回答)	11	0.5%
合 計	2,400	100.0%



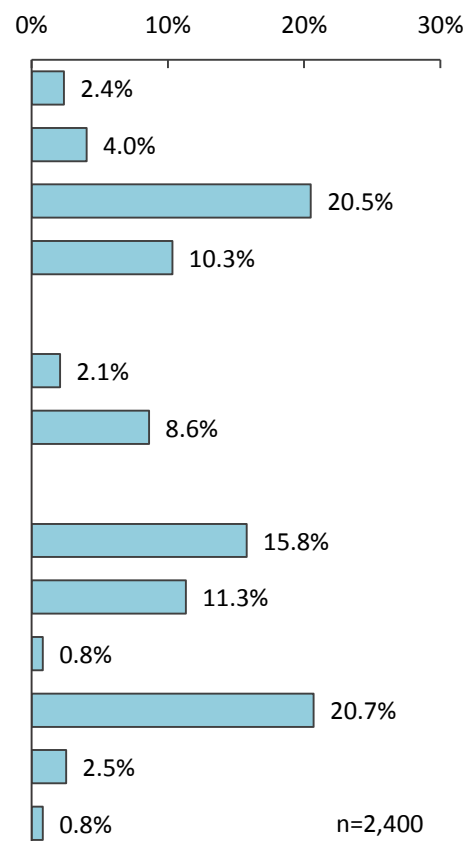
F 2 【年齢】 あなたの年齢はおいくつですか。

	基 数	構 成 比
1 20 歳代	168	7.0%
2 30 歳代	334	13.9%
3 40 歳代	463	19.3%
4 50 歳代	406	16.9%
5 60 歳代	578	24.1%
6 70 歳以上	439	18.3%
(無回答)	12	0.5%
合 計	2,400	100.0%



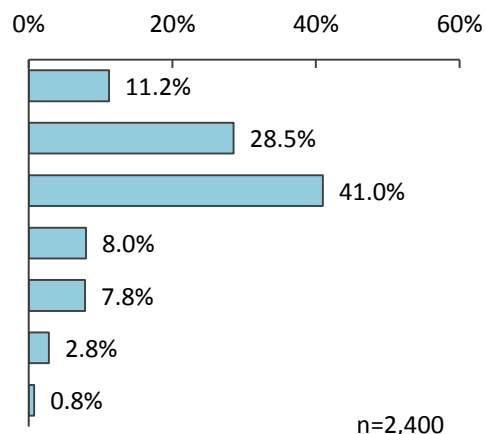
F 3 【職業】 あなたの職業は、次の分類ではどれになりますか。

	基 数	構 成 比
1 専門職 (医師, 弁護士, 大学教授, 僧侶など)	57	2.4%
2 管理職 (官公庁や事業所の重役, 部課長など)	97	4.0%
3 事務・技術職 (一般事務員, 公務員, 技師, 保育士, 看護師など)	492	20.5%
4 販売・生産・労務職 (店員, 工具, 職人, 運転手, 作業員など)	248	10.3%
勤め人 (計)	894	37.3%
5 農林水産業従事者	50	2.1%
6 自営業・サービス業従事者	207	8.6%
自営業 (計)	257	10.7%
7 家事に専念している主婦	379	15.8%
8 パート従事者	272	11.3%
9 学生	20	0.8%
10 無職	497	20.7%
11 その他	61	2.5%
(無回答)	20	0.8%
合 計	2,400	100.0%



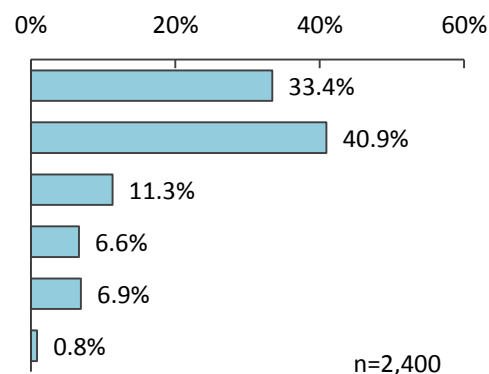
F 4 【家族構成】 あなたの家族構成はどれに該当しますか。

	基 数	構 成 比
1 単身世帯（ひとり暮らし）	268	11.2%
2 一世代世帯（夫婦のみ）	685	28.5%
3 核家族（親と未婚の子ども）	983	41.0%
4 二世帯世帯（親と子ども夫婦）	191	8.0%
5 三世帯世帯（親と子ども夫婦と孫）	188	7.8%
6 その他	67	2.8%
（無回答）	18	0.8%
合 計	2,400	100.0%



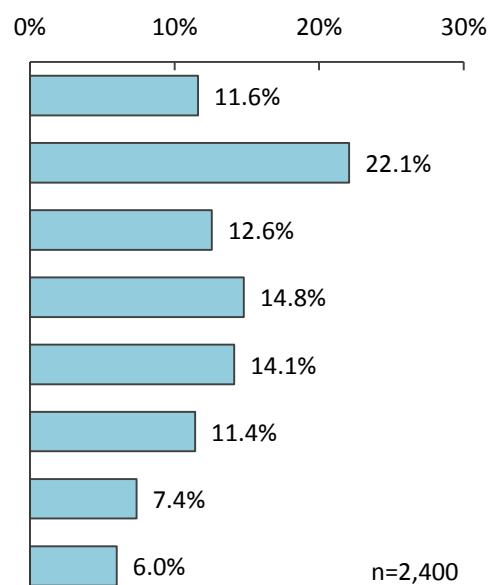
F 5 【居住年数】 あなたは、宇都宮市にお住まいになってどのくらいになりますか。

	基 数	構 成 比
1 出生時から	802	33.4%
2 20年以上	982	40.9%
3 10年以上～20年未満	271	11.3%
4 5年以上～10年未満	159	6.6%
5 5年未満	166	6.9%
（無回答）	20	0.8%
合 計	2,400	100.0%



F 6 【居住地域】 あなたがお住まいの町はどちらですか。

	地域の説明	基 数	構 成 比
1 本庁（都心）	都心※1	279	11.6%
2 本庁（周辺）	周辺※2	530	22.1%
3 東部地域	平石地区, 清原地区, 瑞穂野地区	302	12.6%
4 西部地域	城山地区, 姿川地区	355	14.8%
5 南部地域	横川地区, 雀宮地区	339	14.1%
6 北部地域	豊郷地区, 国本地区, 富屋地区, 篠井地区	274	11.4%
7 上河内・河内地域	上河内地区, 河内地区	177	7.4%
（無回答）		144	6.0%
合 計		2,400	100.0%

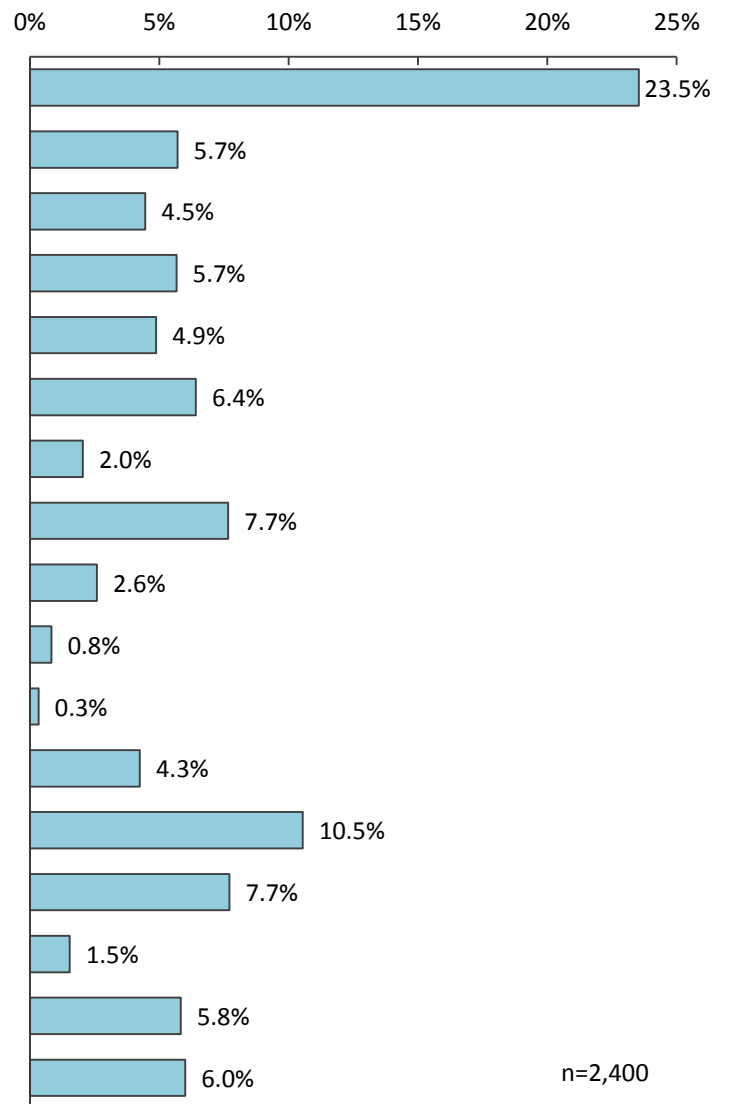


※1 本庁管内で、【東】国道4号バイパス・【西】桜通り・【南】平成通り・【北】競輪場通りで囲まれた地域

※2 本庁管内で、【東】国道4号バイパス・【西】桜通り・【南】平成通り・【北】競輪場通りより外側の地域

F 6 【居住地区】

	基 数	構 成 比
1 本庁	565	23.5%
2 宝木	137	5.7%
3 陽南	107	4.5%
4 平石	136	5.7%
5 清原	117	4.9%
6 横川	154	6.4%
7 瑞穂野	49	2.0%
8 豊郷	184	7.7%
9 国本	62	2.6%
10 富屋	20	0.8%
11 篠井	8	0.3%
12 城山	102	4.3%
13 姿川	253	10.5%
14 雀宮	185	7.7%
16 上河内	37	1.5%
17 河内	140	5.8%
(無回答)	144	6.0%
合 計	2,400	100.0%



---

<MEMO>