

100年先も誇れる
次の宇都宮のために、
いまはじめよう。
未来へのアクション。

「MOVE NEXT」とはLRTを軸に市全体の交通ネットワークを充実させる取組を表すメッセージ。クルマだけに頼ることなく、子どもから高齢者までみんなが便利にスムーズに移動できるまちをつくることで、人の流れを活性化し、まちの賑わいを高め、活気ある宇都宮を創ります。



※車両はイメージです。

今月から鬼怒通りの中央分離帯の撤去工事が始まります。
今回はLRTのレール(軌道)整備の工事手順についてお知らせします。

レール(軌道)整備の工事手順

今ある道路上にレール(軌道)を敷く工事では、中央分離帯と歩道の空間を有効に利用することで、できる限り、現在の自動車の流れに配慮しながら整備を行います。※具体的な施工時期等は、まともり次第、随時発信していきます。

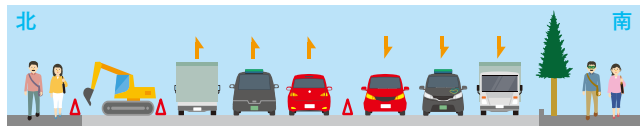
現況



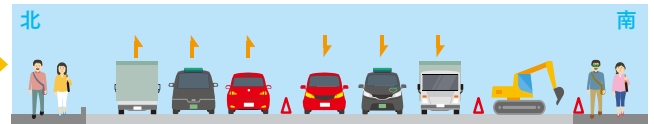
〈1〉中央分離帯の撤去



〈2〉北側の歩道車道の工事




〈3〉南側の歩道車道の工事



〈4〉軌道、停留場の工事



〈5〉完成



▲東宿郷停留場付近でのLRT導入までの工事手順

中央分離帯の撤去工を行います。

- 期間 平成30年6月4日(月)~10月末予定
- 時間帯 9時00分~17時00分
※一部、車線規制が伴います。
- 連絡先 工事について 渡辺建設(株) ☎028-664-0832
- LRT整備について LRT整備課 ☎028-632-2585

LRT整備工事の主なポイント

- 道路看板などを用いて工事に関する情報を発信します。
 - 車線規制が必要となる場合は、朝夕のピーク時間を避けて行います。
 - できる限り、現況の車線数を確保しながら実施します。
- ※最新の工事情報は、下記の公式WEBサイトをご覧ください。



LRT導入後のまちのイメージを動画で見てみよう!



みんなで作ろう!! LRTジオラマペーパークラフト

無料

オープンスクエアに展示している、LRTの沿線をイメージしたジオラマの衣替えをします。ペーパークラフトで夏らしい素敵な宇都宮の街並みを一緒に作りましょう!



- 日時 平成30年6月3日(日)13:00~16:00
時間中いつでも参加できます。(作成時間10分程度)
- 場所 ベルモール1階インフォメーションセンター裏手
- 対象者 どなたでも参加できます。
(小学生以下のお子様は保護者同伴をお願いします)
- その他 作った作品はジオラマに展示するほか、持ち帰ることもできます。

LRTについてここで知ろう!
u-movenext.net



公式WEBサイトで、LRT事業に関する最新情報やイベント情報などを随時更新しています!



Facebook更新中!



LRT事業に関する情報やオープンスクエアの様子などをお届けします。

問 LRT企画課協働広報室 ☎028-632-2305